

AMANA SOMMEIL





AMANA

Sommaire

	Page
Présentation du programme, tableaux des finitions, remarques importantes	2-4
Compositions spéciales	5-7
Armoires à portes ouvrantes et pliantes, armoires à portes pliantes/coulissantes combinées	9-12
Lits, accessoires pour les lits	14-17
Meubles d'appoint, tablettes murales, tablettes en équerre	18-19
Miroirs, pouf	20

Informations générales:

Hauteur utile de l'intérieur du lit et garde au sol	21
Fabrications spéciales, articles spéciaux	22-23
Possibilités de commande de l'éclairage	24-25
Remarques importantes: caractéristique des murs / notice de montage	26

AMANA – L'esprit du temps en couleurs

Amana doit le langage de ses formes aux tendances actuelles et aux idées individuelles: nos stylistes se sont concentrés de manière intensive sur les sujets concernant l'agencement et le style de vie de notre temps, et ont créé à travers Amana un programme pour chambres à coucher classiques et inhabituelles, en même temps, qui séduit tout particulièrement grâce à ses teintes organiques. Pour le monde de Amana, l'équipe des designers s'est systématiquement orienté vers l'étude des tendances et des mood boards, et l'on pourvu des extras typiques pour hülsta.

Les teintes harmonieuses, inspirées de la nature, de Amana s'adaptent parfaitement aux formes épurées des lignes du design. En combinaison avec le chêne natura noble, Amana, dans la couleur naturelle sauge, assure une ambiance agréable. Le blanc classique est aussi disponible. Les combinaisons originales, comme la synergie des portes coulissantes et ouvrantes ou les meubles d'appoint avec bois de bout et les meubles rembourrés volumineux, transforment ce programme plein de caractère en un génie polyvalent très stylé.

Armoires

Armoires à portes ouvrantes et à portes pliantes d'après le principe de construction sans fin ainsi qu'armoires à portes pliantes/coulissantes combinées

- Armoires à portes ouvrantes et à portes pliantes pouvant être combinés entre elles
- Armoires à portes ouvrantes et à portes pliantes, au choix, avec corniche (avec éclairage LED) et/ou lampe LED en saillie (12 V; 3,2 W)
- Éléments panorama des armoires à portes pliantes de grande largeur sans cloison intermédiaire
- Armoires à portes pliantes/coulissantes combinées, au choix, avec lampe LED en saillie (12 V; 3,2 W)
- Armoires à portes pliantes/coulissantes combinées en quatre largeurs
- Corps intérieur d'armoire, au choix en laqué blanc (standard) ou en laqué gris
- Aménagement intérieur standard: 2 tablettes, 1 tringle à vêtements
- Aménagement intérieur fonctionnel et de qualité pour armoires (voir tarif « **Aménagement intérieur d'armoire** »)

Lits

- Lits avec tête de lit rembourrée et lits rembourrés en quatre largeurs, trois longueurs et deux hauteurs
- Lits sur étrier en bois et accent en chêne natura

Les lits associés au système de literie hülsta garantissent le meilleur confort possible. Le système de literie hülsta offre, grâce à ses sommiers à lattes en bois et ses matelas de grande qualité, les conditions optimales pour un sommeil reposant (voir tarif « **Literie** »).

Meubles d'appoint

- Chevet (sur piétement), tabouret, commodes (sur piétement) et commode haute en une largeur et une hauteur chacun
- Banc, table de maquillage/secrétaire et valet de nuit
- Tablettes murales et tablettes en équerre
- Miroirs
- Pouf

Détails de qualité

- Toutes les portes d'armoires sont équipées d'un système de butée amortie
- Toutes les portes avec poignée en métal et charnières à ressort de grande qualité
- Tablettes grande largeur (160 et 200 cm) en panneaux laminés à 3 couches
- Charnières entièrement en métal
- Perçages discrets de 2,5 mm pour les armoires
- Montants intermédiaires et extérieurs des armoires avec réglage spécial en hauteur dans le socle
- **hülsta-SoftFlow**: Tiroirs des meubles d'appoint sur rails invisibles à ouverture totale et fermeture automatique amortie
- **hülsta-SoftGlide**: Portes coulissantes avec système pneumatique d'amortissement dans le sens de l'ouverture et de la fermeture
- **hülsta-MagicClose**: Toutes les portes d'armoire avec butée amortie

Tableaux des finitions

Armoires à portes ouvrantes et à portes pliantes

No. de la finition	Faces extérieures du corps d'armoire, profilé de corniche	Cat. de prix	No. de la finition	Façade de l'armoire	Cat. de prix	No. de la finition	Corps intérieur de l'armoire
1058 2330	Laqué blanc pur Chêne natura	I I	1058 2330 2507	Laqué blanc pur Chêne natura Vert sauge super mat	I I II	0299 1685	Laqué blanc (standard) Laqué gris

Changement de finition

- Les numéros de la finition pour les faces extérieures du corps, le profilé de corniche et la façade sont à indiquer séparément car des combinaisons de couleurs sont possibles.
- Pour les armoires vous avez le choix parmi deux finitions pour l'aménagement intérieur de l'armoire. Il est impératif d'indiquer lors de la commande la finition souhaitée. Si aucune finition n'est mentionnée sur la commande, l'aménagement intérieur de l'armoire sera livré en laqué blanc.
- La baguette pour accents des portes d'armoire est toujours en chêne natura.

Armoires à portes pliantes/coulissantes combinées

No. de la finition	Faces extérieures du corps d'armoire, portes pliantes	Cat. de prix	No. de la finition	Portes coulissantes	Cat. de prix	No. de la finition	Corps intérieur de l'armoire
2330	Chêne natura	I	1058 2330 2507	Laqué blanc pur Chêne natura Vert sauge super mat	I I II	0299 1685	Laqué blanc (standard) Laqué gris

Changement de finition

- Les numéros de la finition pour les faces extérieures du corps et la façade sont à indiquer séparément car des combinaisons de couleurs sont possibles.
- Profilé de poignée latéral toujours dans la même finition que la porte coulissante; exception: pour la finition chêne natura, le profilé de poignée est en laqué structuré anthracite.
- Pour les armoires vous avez le choix parmi deux finitions pour l'aménagement intérieur de l'armoire. Il est impératif d'indiquer lors de la commande la finition souhaitée. Si aucune finition n'est mentionnée sur la commande, l'aménagement intérieur de l'armoire sera livré en laqué blanc.
- La baguette pour accents des portes d'armoire est toujours en chêne natura.

Lits, pouf

No. de la finition	Entourage de lit	Cat. de prix		Lits rembourrés, tête de lit rembourrée, pouf	No. de la finition	Etrier en bois, accent de l'entourage de lit
1058 2330 2507	Laqué blanc pur Chêne natura Vert sauge super mat	I I II		Collection des revêtements hülsta	2330	Chêne natura

- Pour les compositions spéciales, toutes les finitions pour l'entourage de lit se trouvent dans la catégorie de prix I.

Meubles d'appoint, tablettes murales, tablettes en équerre, miroirs

No. de la finition	Corps, façade et piétement des meubles d'appoint, tablettes en équerre	Cat. de prix	No. de la finition	Tablettes murales	Cat. de prix	No. de la finition	Tabouret, banc, miroirs
1058 2507	Laqué blanc pur Vert sauge super mat	I II	1058 2330	Laqué blanc pur Chêne natura	I I	2330	Chêne natura

Présentation du programme

Fixation murale

Remarques importantes: Par principe en tant que vendeur ou monteur spécialisé, vous êtes responsables de la bonne fixation au mur des meubles. Pour cette raison, les fixations murales ne doivent être réalisées que par du personnel formé en conséquence. Pour presque tous les éléments, hülsta livre le matériel nécessaire pour la fixation murale, que vous devez utiliser pour des raisons constructives et de sécurité. Le matériel de fixation livré par hülsta (chevilles, vis) n'est adapté qu'au montage d'éléments dans un béton d'une classe de fermeté C12/15.

Pour les autres matériaux (voir tableau spécifique aux matériaux dans le chapitre concernant les fixations murales), nous proposons un set avec mortier de montage comme article pouvant être commandé. Veuillez remarquer que ce set avec mortier de montage n'est adapté qu'aux matériaux mentionnés. En présence d'autres caractéristiques (par exemple, murs en carton plâtre ou en maçonnerie légère), il est nécessaire de réaliser sur place une fixation adaptée à la charge. Veuillez remarquer que lors d'une mauvaise fixation au mur des meubles, ceux-ci peuvent tomber ou se renverser, tout particulièrement lorsque des matériaux de fixation achetés sur place ou ayant d'autres provenances sont utilisés.

En raison des faits mentionnés ci-dessus, il est impératif de demander les caractéristiques des murs avant la conclusion du contrat de vente.

Marquage sur les dessins du tarif / remarques concernant le montage des éléments suspendus

Marquage sur les dessins du tarif /

remarques concernant le montage des éléments suspendus

La plupart des meubles sont équipés de deux points de fixation murale (= nombre des plateaux porteurs), lorsque ces meubles sont prévus comme éléments suspendus. Cela n'est pas explicitement mentionné sur le tarif.

Lorsque le nombre des points de fixation est plus élevé (= nombre de plateaux porteurs), cela est mentionné sur le dessin dans le tarif par l'intermédiaire d'un chiffre dans un carré noir. Veuillez absolument respecter à ce sujet les informations et les consignes du chapitre « Caractéristiques des murs »!

3

4

Remarques concernant la livraison

Remarques concernant la livraison:

La plupart des éléments sont livrés, de façon standard, **complètement collés**. Ces corps **ne sont donc pas démontables**. Il existe cependant des **exceptions**:

Certains corps sont livrés complètement montés, mais peuvent tout de même être **démontés en pièces détachées** chez le client. Ces articles sont marqués dans le tarif d'un **1**.

Certains corps sont **livrés en pièces détachées** en raison de leurs dimensions. Ces articles sont marqués dans le tarif d'un **2**.

Les façades marquées du chiffre **2** sont livrées séparément et sont donc toujours à monter (et démontables).

1

2

Compositions spéciales

Veillez également consulter les matelas et les sommiers à lattes dans le tarif « Literie »!

AMANA

Les compositions spéciales sont des ensembles dont le prix est attractif, la réduction du prix est associée à l'ensemble de la composition. Les compositions spéciales peuvent être éventuellement complétées d'accessoires. Un supplément de prix est alors facturé pour les accessoires.

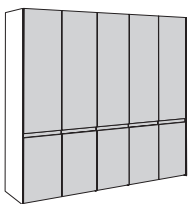
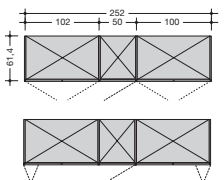
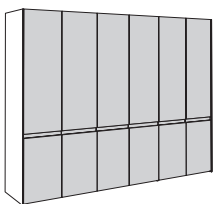
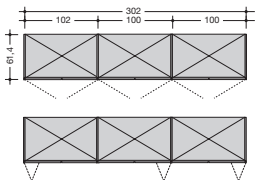
Les **compositions spéciales** sont composées d'un **ensemble lit** (lit avec tête de lit rembourrée d'une hauteur de 100 cm avec un revêtement de la catégorie de prix I et entourage de lit dans une finition en bois / en laqué et deux tabourets) et d'une **armoire à portes ouvrantes ou pliantes**. Vous retrouvez le prix d'une composition spéciale (ensemble lit et armoire) dans les cases grises!

Les fabrications spéciales pour compositions spéciales sont possibles! Positionnement du prix: composition spéciale + 15% en plus toutes les fabrications spéciales souhaitées (voir « Fabrications spéciales »)!

Important: choisissez un lit avec tête de lit rembourrée d'une hauteur de 100 cm et entourage de lit dans une finition en bois / en laqué (toutes les dimensions du lit sont possibles – veuillez indiquer la référence; voir page 14) et deux tabourets (le tabouret réf. 6041 est possible; voir page 18), ainsi qu'une des armoires décrites ci-dessous.



Remarques concernant la classe énergétique: voir en dessous de la page 9!

	Prix de l'ensemble d'une composition spéciale (ensemble lit et armoire)		Supplément de prix pour profilé de corniche	Supplément de prix pour éclairage LED pour profilé de corniche	Supplément de prix pour lampe LED en saillie
	avec portes ouvrantes	avec portes pliantes			
<p>Armoire avec 5 portes ouvrantes ou pliantes (élément central toujours avec porte ouvrante, ferrage droit) 252 cm de large</p>   <p>Cat. de prix I II</p>	<p>D8416</p> <p>- -</p>	<p>D8417</p> <p>- -</p>	<p>303</p> <p>-</p>	<p>3x 385</p> <p>3x -</p>	<p>3x 395</p> <p>3x -</p>
<p>Armoire avec 6 portes ouvrantes ou pliantes 302 cm de large</p>   <p>Cat. de prix I II</p>	<p>D8436</p> <p>- -</p>	<p>D8437</p> <p>- -</p>	<p>304</p> <p>-</p>	<p>3x 385</p> <p>3x -</p>	<p>3x 395</p> <p>3x -</p>

Compositions spéciales

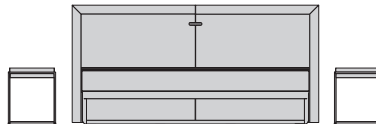
Veuillez également consulter les matelas et les sommiers à lattes dans le tarif « Literie »!

Les compositions spéciales sont des ensembles dont le prix est attractif, la réduction du prix est associée à l'ensemble de la composition. Les compositions spéciales peuvent être éventuellement complétées d'accessoires. Un supplément de prix est alors facturé pour les accessoires.

Les **compositions spéciales** sont composées d'un **ensemble lit** (lit avec tête de lit rembourrée d'une hauteur de 100 cm avec un revêtement de la catégorie de prix I et entourage de lit dans une finition en bois / en laqué et deux tabourets) et d'une **armoire à portes pliantes/coulissantes combinées**. Vous retrouvez le prix d'une composition spéciale (ensemble lit et armoire) dans les cases grises!

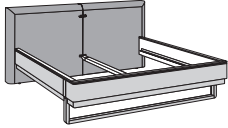
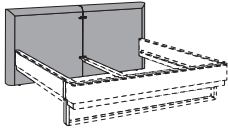
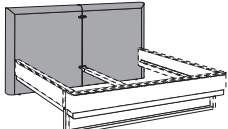
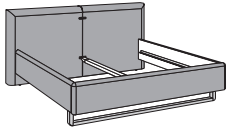
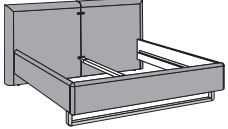



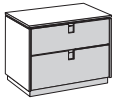
Les fabrications spéciales pour compositions spéciales sont possibles! Positionnement du prix: composition spéciale + 15% en plus toutes les fabrications spéciales souhaitées (voir « Fabrications spéciales »)!

Important: choisissez un lit avec tête de lit rembourrée d'une hauteur de 100 cm et entourage de lit dans une finition en bois / en laqué (toutes les dimensions du lit sont possibles – veuillez indiquer la référence; voir page 14) et deux tabourets (le tabouret réf. 6041 est possible; voir page 18), ainsi qu'une des armoires décrites ci-dessous.



Remarques concernant la classe énergétique: voir en dessous de la page 9!

	Prix de l'ensemble d'une composition spéciale (ensemble lit et armoire) avec portes pliantes/coulissantes	Supplément de prix pour lampe LED en saillie
<p>Armoire avec 5 portes pliantes/coulissantes combinées 4 portes pliantes, 1 porte coulissante 242 cm de large</p> <p>Cat. de prix I II</p>	<p>E8410</p> <p>-</p> <p>-</p>	<p>Pour cette composition d'armoire, nous recommandons 3 lampes LED en saillie.</p> <p>3x 3951</p> <p>3x -</p>
<p>Armoire avec 5 portes pliantes/coulissantes combinées 4 portes pliantes, 1 porte coulissante 282 cm de large</p> <p>Cat. de prix I II</p>	<p>E8420</p> <p>-</p> <p>-</p>	<p>Pour cette composition d'armoire, nous recommandons 3 lampes LED en saillie.</p> <p>3x 3951</p> <p>3x -</p>
<p>Armoire avec 6 portes pliantes/coulissantes combinées 4 portes pliantes, 2 portes coulissantes 312 cm de large</p> <p>Cat. de prix I II</p>	<p>E8430</p> <p>-</p> <p>-</p>	<p>Pour cette composition d'armoire, nous recommandons 4 lampes LED en saillie.</p> <p>4x 3951</p> <p>4x -</p>
<p>Armoire avec 6 portes pliantes/coulissantes combinées 4 portes pliantes, 2 portes coulissantes 352 cm de large</p> <p>Cat. de prix I II</p>	<p>E8440</p> <p>-</p> <p>-</p>	<p>Pour cette composition d'armoire, nous recommandons 4 lampes LED en saillie.</p> <p>4x 3951</p> <p>4x -</p>

Aménagement complémentaire pour armoires à vêtements															
Télécommande radio Supplément de prix pour télécommande radio avec changement de température de couleur (émetteur + récepteur) réf. 2119 -		Lampe LED en saillie Supplément de prix pour chaque lampe complémentaire (3,2 W) Réf. 395 -													
Aménagement complémentaire pour lits Lit Finition standard: lit avec tête de lit rembourrée d'une hauteur de 100 cm avec un revêtement de la catégorie de prix I et entourage de lit dans une finition en bois / en laqué (comme illustration no. 1)  Illustration no. 1		Caisson lumineux LED Supplément de prix pour chaque caisson lumineux complémentaire (3,2 W) Réf. 385 - Remarques concernant la classe énergétique: voir en-dessous de la page 9!													
Supplément de prix pour tête de lit rembourrée d'une hauteur de 100 cm avec un revêtement de la catégorie de prix II, III ou IV 		Supplément de prix pour tête de lit rembourrée d'une hauteur de 100 cm avec un revêtement de la catégorie de prix II, III ou IV Catégorie de prix des revêtements <table border="1"> <thead> <tr> <th>I</th> <th>II</th> <th>III</th> <th>IV</th> </tr> </thead> <tbody> <tr> <td>1000</td> <td>1000</td> <td>1000</td> <td>1000</td> </tr> <tr> <td>Standard</td> <td>-</td> <td>-</td> <td>-</td> </tr> </tbody> </table>		I	II	III	IV	1000	1000	1000	1000	Standard	-	-	-
I	II	III	IV												
1000	1000	1000	1000												
Standard	-	-	-												
Supplément de prix pour tête de lit rembourrée d'une hauteur de 115 cm 		Supplément de prix pour tête de lit rembourrée d'une hauteur de 115 cm Catégorie de prix des revêtements <table border="1"> <thead> <tr> <th>I</th> <th>II</th> <th>III</th> <th>IV</th> </tr> </thead> <tbody> <tr> <td>1001</td> <td>1001</td> <td>1001</td> <td>1001</td> </tr> <tr> <td>sans supplément</td> <td>-</td> <td>-</td> <td>-</td> </tr> </tbody> </table>		I	II	III	IV	1001	1001	1001	1001	sans supplément	-	-	-
I	II	III	IV												
1001	1001	1001	1001												
sans supplément	-	-	-												
Supplément de prix pour lit rembourré avec tête de lit rembourrée d'une hauteur de 100 cm 		Supplément de prix pour lit rembourré avec tête de lit rembourrée d'une hauteur de 100 cm Catégorie de prix des revêtements <table border="1"> <thead> <tr> <th>I</th> <th>II</th> <th>III</th> <th>IV</th> </tr> </thead> <tbody> <tr> <td>1002</td> <td>1002</td> <td>1002</td> <td>1002</td> </tr> <tr> <td>sans supplément</td> <td>-</td> <td>-</td> <td>-</td> </tr> </tbody> </table>		I	II	III	IV	1002	1002	1002	1002	sans supplément	-	-	-
I	II	III	IV												
1002	1002	1002	1002												
sans supplément	-	-	-												
Supplément de prix pour lit rembourré avec tête de lit rembourrée d'une hauteur de 115 cm 		Supplément de prix pour lit rembourré avec tête de lit rembourrée d'une hauteur de 115 cm Catégorie de prix des revêtements <table border="1"> <thead> <tr> <th>I</th> <th>II</th> <th>III</th> <th>IV</th> </tr> </thead> <tbody> <tr> <td>1003</td> <td>1003</td> <td>1003</td> <td>1003</td> </tr> <tr> <td>sans supplément</td> <td>-</td> <td>-</td> <td>-</td> </tr> </tbody> </table>		I	II	III	IV	1003	1003	1003	1003	sans supplément	-	-	-
I	II	III	IV												
1003	1003	1003	1003												
sans supplément	-	-	-												
Eclairage LED des côtés du lit Couleur acier inox; lampe LED pivotante avec capteur de mouvements et durée de fonctionnement réglable. Ce produit contient une source lumineuse de classe d'efficacité énergétique E. 12 V. 		0,9 W 895 -													
Aménagement complémentaire pour chevets															
Chevets Finition standard: tabouret (comme illustration no. 1)  Illustration no. 1		Supplément de prix pour chevet avec 1 tiroir (supplément par chevet) 	Supplément de prix pour chevet avec 2 tiroirs (supplément par chevet) 												
		1004	1005												
		-	-												
		-	-												
		Cat. de prix I													
		II													

Possibilités d'agencement



Armoires selon le principe des constructions sans fin

Les armoires à portes ouvrantes et à portes pliantes peuvent être conçues selon le principe des constructions sans fin et être combinées entre elles. Grâce aux différentes largeurs des éléments, il est possible de réaliser de nombreuses largeurs d'armoires. Ainsi, la surface disponible peut être utilisée de façon optimale. Pour chaque combinaison d'armoire, le premier élément de gauche est considéré comme l'élément de base, il est équipé de deux faces extérieures. On ne peut installer qu'un seul élément de base. Lors de l'assemblage avec des éléments complémentaires, la face extérieure de droite de l'élément de base est utilisée comme face de finition de l'armoire. Pour les éléments à une porte ouvrante, ainsi que pour les armoires à portes pliantes, la position des ferrures peut être choisie à gauche ou à droite. Les dessins ci-dessous ne représentent qu'une partie de l'assortiment des armoires.

L'aménagement intérieur standard de chaque élément est composé de deux tablettes et d'une tringle à vêtements.

Corps intérieur ainsi qu'aménagement intérieur de l'armoire en laqué blanc (standard) ou en laqué gris.

Dimensions

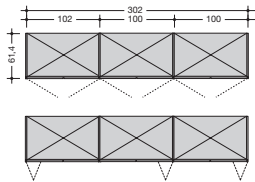
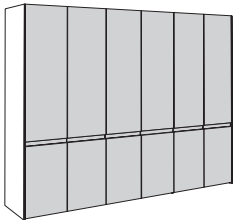
Armoires à portes ouvrantes et pliantes

	sans profilé de corniche	avec profilé de corniche	avec lampe LED en saillie
Hauteurs y compris socle	229,6 cm	231,6 cm	234,8 cm
Profondeurs	61,4 cm	67,8 cm	71,5 cm
Largeurs	voir pages 10-12		

Exemples d'armoires

Armoire avec 6 portes ouvrantes ou pliantes

302 cm de large



Armoires à portes ouvrantes et à portes pliantes

- Les armoires à portes ouvrantes et à portes pliantes peuvent être construites sans fin et combinées entre elles
- Profilé de corniche et éclairage contre supplément de prix
- Éléments panorama d'une grande largeur de 160/162 et 200/202 cm sans cloison centrale
- Armoires à portes ouvrantes:
Largeurs extérieures des éléments: 42, 52, 82, 102 cm (éléments de base)
40, 50, 80, 100 cm (éléments complémentaires)
Largeurs intérieures des éléments: 38, 48, 78, 98 cm
- Armoires à portes pliantes:
Largeurs extérieures des éléments: 82, 102, 162, 202 cm (éléments de base)
80, 100, 160, 200 cm (éléments complémentaires)
Largeurs intérieures des éléments: 78, 98, 158, 198 cm
- Profondeur extérieure: 61,4 cm
- Profondeur intérieure: 56,0 cm
- Angle d'ouverture des portes: env. 94°

Pour le calcul de la largeur totale lors de l'emploi d'un profilé de corniche, il faut ajouter 0,3 cm de surplomb de chaque côté!

Armoires à portes pliantes/coulissantes combinées

- Description des portes pliantes: voir ci-dessus
- Largeurs extérieures des armoires: 242, 282, 312, 352 cm
- Largeurs intérieures des éléments (derrière porte coulissante): 74, 78 cm
- Profondeur extérieure: 64,0 cm
- Profondeur intérieure: 56,0 cm

Eclairage

Toutes les armoires à portes ouvrantes et pliantes peuvent être équipés, au choix, d'un profilé de corniche avec éclairage LED ou de lampes LED en saillie. Il est prévu, au-dessus de chaque élément d'armoire – à 1 ou 2 portes – un caisson lumineux LED (3,2 W) ou une lampe LED en saillie (3,2 W). Exception: pour les éléments panorama, deux caissons lumineux LED ou deux lampes LED en saillie sont prévus. Sur demande, il est possible de prévoir un caisson lumineux LED ou une lampe LED en saillie au-dessus de chaque porte. Dans tous les cas, il est indispensable de faire un dessin. Il en est de même pour les armoires à portes pliantes/coulissantes combinées, à l'exception du fait qu'aucun profilé de corniche ne peut être prévu.

La commande s'effectue de façon standard par un interrupteur au sol. Une télécommande radio est également disponible comme variante contre paiement d'un supplément de prix. La télécommande radio est composée d'un émetteur et d'un récepteur avec lesquels il est possible d'allumer et d'éteindre l'ensemble de l'éclairage. En présence de la télécommande radio, l'interrupteur au sol n'est pas livré.

Attention: En présence d'un profilé de corniche, il est indispensable de respecter un écart minimum de 7,0 cm avec le plafond.

Télécommande radio

Supplément de prix pour télécommande radio avec changement de température de couleur

(émetteur + récepteur) réf. **2119** -

Lampe LED en saillie

Supplément de prix pour chaque lampe complémentaire (3,2 W)

Réf. **395** -

Ce produit contient une source lumineuse de classe d'efficacité énergétique G. 12 V.



Caisson lumineux LED

Supplément de prix pour chaque caisson lumineux complémentaire (3,2 W)

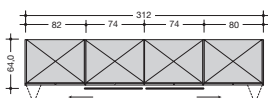
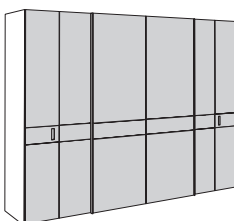
Réf. **385** -

Ce produit contient une source lumineuse de classe d'efficacité énergétique F. 12 V.







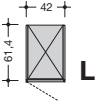
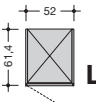
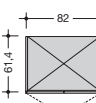
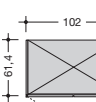
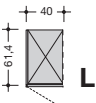
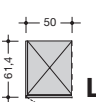
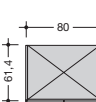
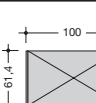
Armoire avec 6 portes pliantes/coulissantes combinées


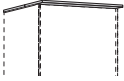


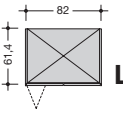
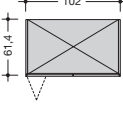
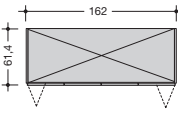
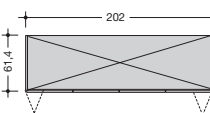
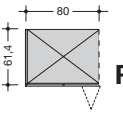
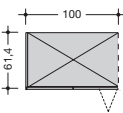
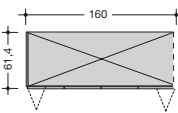
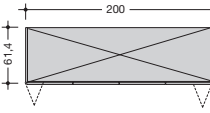
312 cm de large



Armoires à portes ouvrantes


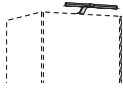
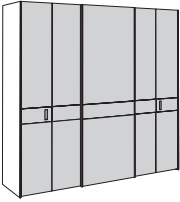
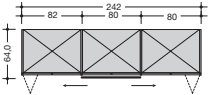
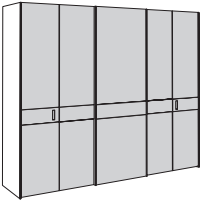
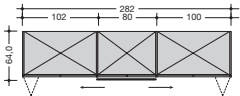
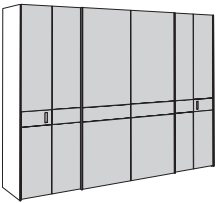
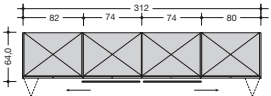
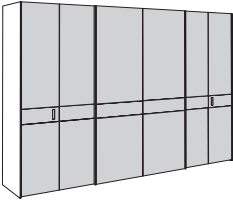
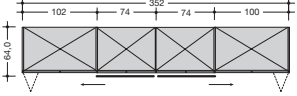
Veuillez prévoir lors de chaque étude un espace de 2,0 cm vers le plafond et sur le côté pour le montage!

Armoires à portes ouvrantes		Porte avec baguette pour accents	Supplément de prix pour profilé de corniche	Supplément de prix pour éclairage LED pour profilé de corniche	Supplément de prix pour lampe LED en saillie
<p>Hauteur: 229,6 cm (hauteur avec profilé de corniche et/ou lampe LED en saillie: voir tableau page 9 en haut à droite)</p> <p>Largeur: voir tableau</p> <p>Profondeur: 61,4 cm (profondeur avec profilé de corniche et/ou lampe LED en saillie: voir tableau page 9 en haut à droite)</p> <p>Aménagement intérieur de chaque élément: 2 tablettes, 1 tringle.</p> <p>Corps intérieur ainsi qu'aménagement intérieur de l'armoire en laqué blanc (standard) ou en laqué gris.</p>		 <p>Profondeur du corps: 61,4 cm Épaisseur de la façade: 2,3 cm Profondeur totale: 61,4 cm</p>		<p>Chaque élément: 1 lampe</p> 	<p>Chaque élément: 1 lampe</p> 
<p>Eléments de base avec 2 faces extérieures (épaisseur 2 cm chacune)</p> <p>Pour chaque composition d'armoire, le premier élément de gauche est considéré comme l'élément de base qui est équipé de deux faces extérieures. On ne peut installer qu'un seul élément de base. Lors de l'assemblage avec des éléments complémentaires, la face extérieure de droite est utilisée comme face de finition.</p>		<p>Veuillez également consulter les aménagements intérieurs fonctionnels de grande qualité dans le tarif « Aménagement intérieur d'armoire », ainsi que les articles spéciaux et les fabrications spéciales.</p>			
	<p>Elément 1 porte, gauche ou droit, 42 cm de large</p>	<p>Cat. de prix I II</p>	<p>D02011 L D02012 R</p> <p>- -</p>	<p>341</p> <p>-</p>	
	<p>Elément 1 porte, gauche ou droit, 52 cm de large</p>	<p>Cat. de prix I II</p>	<p>D2011 L D2012 R</p> <p>- -</p>	<p>342</p> <p>-</p>	
	<p>Elément 2 portes, 82 cm de large</p>	<p>Cat. de prix I II</p>	<p>D0202</p> <p>- -</p>	<p>343</p> <p>-</p>	
	<p>Elément 2 portes, 102 cm de large</p>	<p>Cat. de prix I II</p>	<p>D202</p> <p>- -</p>	<p>344</p> <p>-</p>	<p>385</p> <p>-</p>
<p>Eléments complémentaires avec 1 cloison (épaisseur 2 cm)</p>					
	<p>Elément 1 porte, gauche ou droit, 40 cm de large</p>	<p>Cat. de prix I II</p>	<p>D00011 L D00012 R</p> <p>- -</p>	<p>345</p> <p>-</p>	
	<p>Elément 1 porte, gauche ou droit, 50 cm de large</p>	<p>Cat. de prix I II</p>	<p>D0011 L D0012 R</p> <p>- -</p>	<p>346</p> <p>-</p>	
	<p>Elément 2 portes, 80 cm de large</p>	<p>Cat. de prix I II</p>	<p>D0002</p> <p>- -</p>	<p>347</p> <p>-</p>	
	<p>Elément 2 portes, 100 cm de large</p>	<p>Cat. de prix I II</p>	<p>D002</p> <p>- -</p>	<p>348</p> <p>-</p>	

<p>Armoires à portes pliantes</p> <p>Hauteur: 229,6 cm (hauteur avec profilé de corniche et/ou lampe LED en saillie: voir tableau page 9 en haut à droite)</p> <p>Largeur: voir tableau</p> <p>Profondeur: 61,4 cm (profondeur avec profilé de corniche et/ou lampe LED en saillie: voir tableau page 9 en haut à droite)</p> <p>Aménagement intérieur de chaque élément: 2 tablettes, 1 tringle.</p> <p>Corps intérieur ainsi qu'aménagement intérieur de l'armoire en laqué blanc (standard) ou en laqué gris.</p>	<p>Porte avec baguette pour accents</p>  <p>Profondeur du corps: 61,4 cm Épaisseur de la façade: 2,3 cm Profondeur totale: 61,4 cm</p>	<p>Supplément de prix pour profilé de corniche</p> 	<p>Supplément de prix pour éclairage LED pour profilé de corniche</p> <p>Chaque élément: 1 lampe</p> 	<p>Supplément de prix pour lampe LED en saillie</p> <p>Chaque élément: 1 lampe</p> 	
<p>Éléments de base avec 2 faces extérieures (épaisseur 2 cm chacune)</p> <p>Pour chaque composition d'armoire, le premier élément de gauche est considéré comme l'élément de base qui est équipé de deux faces extérieures. On ne peut installer qu'un seul élément de base. Lors de l'assemblage avec des éléments complémentaires, la face extérieure de droite est utilisée comme face de finition.</p>		<p>Veillez également consulter les aménagements intérieurs fonctionnels de grande qualité dans le tarif « Aménagement intérieur d'armoire », ainsi que les articles spéciaux et les fabrications spéciales.</p>			
 <p>Élément 2 portes, gauche ou droit, 82 cm de large</p>	<p>Cat. de prix I II</p>	<p>D2221 L D2222 R</p> <p>- -</p>	<p>343</p> <p>- -</p>		
 <p>Élément 2 portes, gauche ou droit, 102 cm de large</p>	<p>Cat. de prix I II</p>	<p>D2321 L D2322 R</p> <p>- -</p>	<p>344</p> <p>- -</p>	<p>385</p> <p>- -</p>	<p>395</p> <p>- -</p>
 <p>Élément panorama 4 portes, 162 cm de large - sans cloison intermédiaire</p>	<p>Cat. de prix I II</p>	<p>D2420</p> <p>- -</p>	<p>350</p> <p>- -</p>	<p>Pour cet élément d'armoire, nous recommandons 2 caissons lumineux LED.</p>	<p>Pour cet élément d'armoire, nous recommandons 2 lampes LED en saillie.</p>
 <p>Élément panorama 4 portes, 202 cm de large - sans cloison intermédiaire</p>	<p>Cat. de prix I II</p>	<p>D2520</p> <p>- -</p>	<p>351</p> <p>- -</p>	<p>2x 385</p> <p>2x -</p>	<p>2x 395</p> <p>2x -</p>
<p>Éléments complémentaires avec 1 cloison (épaisseur 2 cm)</p>					
 <p>Élément 2 portes, gauche ou droit, 80 cm de large</p>	<p>Cat. de prix I II</p>	<p>D0221 L D0222 R</p> <p>- -</p>	<p>347</p> <p>- -</p>		
 <p>Élément 2 portes, gauche ou droit, 100 cm de large</p>	<p>Cat. de prix I II</p>	<p>D0321 L D0322 R</p> <p>- -</p>	<p>348</p> <p>- -</p>	<p>385</p> <p>- -</p>	<p>395</p> <p>- -</p>
 <p>Élément panorama 4 portes, 160 cm de large - sans cloison intermédiaire</p>	<p>Cat. de prix I II</p>	<p>D0420</p> <p>- -</p>	<p>352</p> <p>- -</p>	<p>Pour cet élément d'armoire, nous recommandons 2 caissons lumineux LED.</p>	<p>Pour cet élément d'armoire, nous recommandons 2 lampes LED en saillie.</p>
 <p>Élément panorama 4 portes, 200 cm de large - sans cloison intermédiaire</p>	<p>Cat. de prix I II</p>	<p>D0520</p> <p>- -</p>	<p>353</p> <p>- -</p>	<p>2x 385</p> <p>2x -</p>	<p>2x 395</p> <p>2x -</p>

Armoires à portes pliantes/coulissantes combinées

Veuillez prévoir lors de chaque étude un espace de 4,0 cm entre le corps de l'armoire et le plafond et de 2,0 cm sur le côté pour le montage!

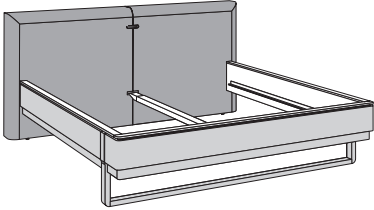


<p>Armoires à portes pliantes/coulissantes combinées</p> <p>Hauteur: 229,6 cm (hauteur totale y compris ferrures des portes coulissantes: 231,6 cm; hauteur avec lampe LED en saillie: 235,6 cm)</p> <p>Largeur: voir tableau</p> <p>Profondeur: 64,0 cm (profondeur avec lampe LED en saillie: 71,4 cm); profondeur intérieure: 56,0 cm</p> <p>Aménagement intérieur de chaque élément: 2 tablettes, 1 triangle.</p> <p>Corps intérieur ainsi qu'aménagement intérieur de l'armoire en laqué blanc (standard) ou en laqué gris.</p> <p>Profilé de corniche n'est pas possible!</p>	<p>Porte avec baguette pour accents</p>  <p>Profondeur du corps: 61,4 cm Épaisseur de la façade: 2,3 cm Profondeur totale: 64,0 cm</p>	<p>Supplément de prix pour lampe LED en saillie</p> <p>Chaque élément: 1 lampe</p>  <p>Remarques concernant la classe énergétique: voir en-dessous de la page 9!</p>
<p>Veuillez également consulter les aménagements intérieurs fonctionnels de grande qualité dans le tarif « Aménagement intérieur d'armoire », ainsi que les articles spéciaux et les fabrications spéciales.</p>		
<p>Armoire avec 5 portes pliantes/coulissantes combinées 4 portes pliantes, 1 porte coulissante 242 cm de large</p>   <p style="text-align: right;">Cat. de prix I II</p>	<p>E2242</p> <p>- -</p>	<p>Pour cette composition d'armoire, nous recommandons 3 lampes LED en saillie.</p> <p>3x 3951</p> <p>3x -</p>
<p>Armoire avec 5 portes pliantes/coulissantes combinées 4 portes pliantes, 1 porte coulissante 282 cm de large</p>   <p style="text-align: right;">Cat. de prix I II</p>	<p>E2282</p> <p>- -</p>	<p>Pour cette composition d'armoire, nous recommandons 3 lampes LED en saillie.</p> <p>3x 3951</p> <p>3x -</p>
<p>Armoire avec 6 portes pliantes/coulissantes combinées 4 portes pliantes, 2 portes coulissantes 312 cm de large</p>   <p style="text-align: right;">Cat. de prix I II</p>	<p>E2312</p> <p>- -</p>	<p>Accessoires Tablette derrière porte coulissante Réf. 790062 - Tringle à vêtements derrière porte coulissante Réf. 790162 -</p> <p>Pour cette composition d'armoire, nous recommandons 4 lampes LED en saillie.</p> <p>4x 3951</p> <p>4x -</p>
<p>Armoire avec 6 portes pliantes/coulissantes combinées 4 portes pliantes, 2 portes coulissantes 352 cm de large</p>   <p style="text-align: right;">Cat. de prix I II</p>	<p>E2352</p> <p>- -</p>	<p>Accessoires Tablette derrière porte coulissante Réf. 790062 - Tringle à vêtements derrière porte coulissante Réf. 790162 -</p> <p>Pour cette composition d'armoire, nous recommandons 4 lampes LED en saillie.</p> <p>4x 3951</p> <p>4x -</p>



Lits avec tête de lit rembourrée d'une hauteur de 100 cm

Collection des revêtements hülsta: voir tarif « Collection des revêtements hülsta » ! Veuillez indiquer clairement la finition souhaitée sur la commande!

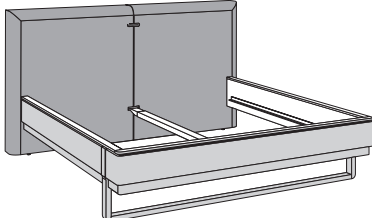



Veuillez également consulter les matelas et les sommiers à lattes dans le tarif « Literie »!

Lits avec tête de lit rembourrée d'une hauteur de 100 cm Entourage de lit dans une finition en bois / en laqué, étrier en bois et accent en chêne natura	Dimensions intérieures	Dimensions extérieures	Référence	Cat. de prix		
				I	II	
<p>Lits équipés de languettes d'appuis pour sommiers à lattes et matelas</p> <ul style="list-style-type: none"> • Réglables en hauteur de 3,2 cm vers le haut et vers le bas • Hauteur utile de l'intérieur du lit: 18,0 cm maxi <p>Veuillez indiquer clairement toutes les finitions sur la commande!</p>  <p>Dimensions des lits: Hauteur de la tête de lit: 100,0 cm Hauteur du bord supérieur du lit: 47,0 cm Hauteur libre sous le lit: 21,5 cm Hauteur utile maximale de l'intérieur du lit (languettes d'appuis dans la position la plus basse): 18,0 cm</p>	Tête de lit rembourrée dans la catégorie de prix des revêtements I	140x200	167x223,1	41420101	-	-
		160x200	187x223,1	41620101	-	-
		180x200	207x223,1	41820101	-	-
		200x200	227x223,1	42020101	-	-
	Tête de lit rembourrée dans la catégorie de prix des revêtements II	140x210	167x233,1	41421101	-	-
		160x210	187x233,1	41621101	-	-
		180x210	207x233,1	41821101	-	-
		200x210	227x233,1	42021101	-	-
	Tête de lit rembourrée dans la catégorie de prix des revêtements III	140x220	167x243,1	41422101	-	-
		160x220	187x243,1	41622101	-	-
		180x220	207x243,1	41822101	-	-
		200x220	227x243,1	42022101	-	-
Tête de lit rembourrée dans la catégorie de prix des revêtements III	140x200	167x223,1	41420101	-	-	
	160x200	187x223,1	41620101	-	-	
	180x200	207x223,1	41820101	-	-	
	200x200	227x223,1	42020101	-	-	
Tête de lit rembourrée dans la catégorie de prix des revêtements III	140x210	167x233,1	41421101	-	-	
	160x210	187x233,1	41621101	-	-	
	180x210	207x233,1	41821101	-	-	
	200x210	227x233,1	42021101	-	-	
Tête de lit rembourrée dans la catégorie de prix des revêtements III	140x220	167x243,1	41422101	-	-	
	160x220	187x243,1	41622101	-	-	
	180x220	207x243,1	41822101	-	-	
	200x220	227x243,1	42022101	-	-	
	140x200	167x223,1	41420101	-	-	
	160x200	187x223,1	41620101	-	-	
	180x200	207x223,1	41820101	-	-	
	200x200	227x223,1	42020101	-	-	
<p>Accessoires pour lits</p> <p>Eclairage LED des côtés du lit Couleur acier inox; lampe LED pivotante avec capteur de mouvements et durée de fonctionnement réglable.</p> <p>Ce produit contient une source lumineuse de classe d'efficacité énergétique E. 12 V.</p> 	Tête de lit rembourrée dans la catégorie de prix des revêtements IV	140x210	167x233,1	41421101	-	-
		160x210	187x233,1	41621101	-	-
		180x210	207x233,1	41821101	-	-
		200x210	227x233,1	42021101	-	-
<p>895</p> <p>0,9 W</p>	Tête de lit rembourrée dans la catégorie de prix des revêtements IV	140x220	167x243,1	41422101	-	-
		160x220	187x243,1	41622101	-	-
		180x220	207x243,1	41822101	-	-
		200x220	227x243,1	42022101	-	-

Lits avec tête de lit rembourrée d'une hauteur de 115 cm

AMANA

Veuillez également consulter les matelas et les sommiers à lattes dans le tarif « Literie »!

Lits avec tête de lit rembourrée d'une hauteur de 115 cm Entourage de lit dans une finition en bois / en laqué, étrier en bois et accent en chêne natura	Dimensions intérieures	Dimensions extérieures	Référence	Cat. de prix			
				I	II		
<p>Lits équipés de languettes d'appuis pour sommiers à lattes et matelas</p> <ul style="list-style-type: none"> • Réglables en hauteur de 3,2 cm vers le haut et vers le bas • Hauteur utile de l'intérieur du lit: 18,0 cm maxi <p>Veuillez indiquer clairement toutes les finitions sur la commande!</p>  <p>Dimensions des lits: Hauteur de la tête de lit: 115,0 cm Hauteur du bord supérieur du lit: 47,0 cm Hauteur libre sous le lit: 21,5 cm Hauteur utile maximale de l'intérieur du lit (languettes d'appuis dans la position la plus basse): 18,0 cm</p>	<p>Tête de lit rembourrée dans la catégorie de prix des revêtements I</p>	140x200	167x223,1	41420111	-	-	
		160x200	187x223,1	41620111	-	-	
		180x200	207x223,1	41820111	-	-	
		200x200	227x223,1	42020111	-	-	
		140x210	167x233,1	41421111	-	-	
		160x210	187x233,1	41621111	-	-	
		180x210	207x233,1	41821111	-	-	
		200x210	227x233,1	42021111	-	-	
		140x220	167x243,1	41422111	-	-	
		160x220	187x243,1	41622111	-	-	
		180x220	207x243,1	41822111	-	-	
		200x220	227x243,1	42022111	-	-	
	<p>Tête de lit rembourrée dans la catégorie de prix des revêtements II</p>	140x200	167x223,1	41420111	-	-	
		160x200	187x223,1	41620111	-	-	
		180x200	207x223,1	41820111	-	-	
		200x200	227x223,1	42020111	-	-	
		140x210	167x233,1	41421111	-	-	
		160x210	187x233,1	41621111	-	-	
		180x210	207x233,1	41821111	-	-	
		200x210	227x233,1	42021111	-	-	
140x220		167x243,1	41422111	-	-		
160x220		187x243,1	41622111	-	-		
180x220		207x243,1	41822111	-	-		
200x220		227x243,1	42022111	-	-		
<p>Tête de lit rembourrée dans la catégorie de prix des revêtements III</p>	140x200	167x223,1	41420111	-	-		
	160x200	187x223,1	41620111	-	-		
	180x200	207x223,1	41820111	-	-		
	200x200	227x223,1	42020111	-	-		
	140x210	167x233,1	41421111	-	-		
	160x210	187x233,1	41621111	-	-		
	180x210	207x233,1	41821111	-	-		
	200x210	227x233,1	42021111	-	-		
	140x220	167x243,1	41422111	-	-		
	160x220	187x243,1	41622111	-	-		
	180x220	207x243,1	41822111	-	-		
	200x220	227x243,1	42022111	-	-		
<p>Tête de lit rembourrée dans la catégorie de prix des revêtements IV</p>		140x200	167x223,1	41420111	-	-	
		160x200	187x223,1	41620111	-	-	
		180x200	207x223,1	41820111	-	-	
		200x200	227x223,1	42020111	-	-	
	<p>Accessoires pour lits</p> <p>Eclairage LED des côtés du lit Couleur acier inox; lampe LED pivotante avec capteur de mouvements et durée de fonctionnement réglable.</p> <p>Ce produit contient une source lumineuse de classe d'efficacité énergétique E. 12 V.</p>  <p>0,9 W</p>	 <p>895</p>	140x210	167x233,1	41421111	-	-
			160x210	187x233,1	41621111	-	-
			180x210	207x233,1	41821111	-	-
			200x210	227x233,1	42021111	-	-
			140x220	167x243,1	41422111	-	-
			160x220	187x243,1	41622111	-	-
			180x220	207x243,1	41822111	-	-
			200x220	227x243,1	42022111	-	-

Lits rembourrés avec tête de lit rembourrée d'une hauteur de 100 cm

Collection des revêtements hülsta: voir tarif « Collection des revêtements hülsta » ! Veuillez indiquer clairement la finition souhaitée sur la commande!

Veuillez également consulter les matelas et les sommiers à lattes dans le tarif « Literie »!

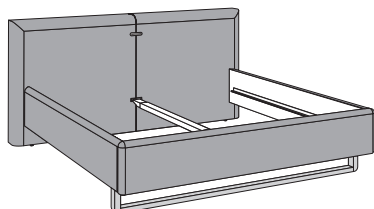
Lits rembourrés avec tête de lit rembourrée d'une hauteur de 100 cm

Etrier en bois en chêne natura

Lits équipés de languettes d'appuis pour sommiers à lattes et matelas

- Réglables en hauteur de 3,2 cm vers le haut et vers le bas
- Hauteur utile de l'intérieur du lit: 18,0 cm maxi

Veuillez indiquer clairement toutes les finitions sur la commande!



Dimensions des lits:

Hauteur de la tête de lit: 100,0 cm
 Hauteur du bord supérieur du lit: 47,0 cm
 Hauteur libre sous le lit: 16,4 cm
 Hauteur utile maximale de l'intérieur du lit (languettes d'appuis dans la position la plus basse): 18,0 cm

	Dimensions intérieures	Dimensions extérieures	Référence	
Lit rembourré dans la catégorie de prix des revêtements I	140x200	167x223	41420102	-
	160x200	187x223	41620102	-
	180x200	207x223	41820102	-
	200x200	227x223	42020102	-
	140x210	167x233	41421102	-
	160x210	187x233	41621102	-
	180x210	207x233	41821102	-
	200x210	227x233	42021102	-
	140x220	167x243	41422102	-
	160x220	187x243	41622102	-
	180x220	207x243	41822102	-
	200x220	227x243	42022102	-
Lit rembourré dans la catégorie de prix des revêtements II	140x200	167x223	41420102	-
	160x200	187x223	41620102	-
	180x200	207x223	41820102	-
	200x200	227x223	42020102	-
	140x210	167x233	41421102	-
	160x210	187x233	41621102	-
	180x210	207x233	41821102	-
	200x210	227x233	42021102	-
	140x220	167x243	41422102	-
	160x220	187x243	41622102	-
	180x220	207x243	41822102	-
	200x220	227x243	42022102	-
Lit rembourré dans la catégorie de prix des revêtements III	140x200	167x223	41420102	-
	160x200	187x223	41620102	-
	180x200	207x223	41820102	-
	200x200	227x223	42020102	-
	140x210	167x233	41421102	-
	160x210	187x233	41621102	-
	180x210	207x233	41821102	-
	200x210	227x233	42021102	-
	140x220	167x243	41422102	-
	160x220	187x243	41622102	-
	180x220	207x243	41822102	-
	200x220	227x243	42022102	-
Lit rembourré dans la catégorie de prix des revêtements IV	140x200	167x223	41420102	-
	160x200	187x223	41620102	-
	180x200	207x223	41820102	-
	200x200	227x223	42020102	-
	140x210	167x233	41421102	-
	160x210	187x233	41621102	-
	180x210	207x233	41821102	-
	200x210	227x233	42021102	-
	140x220	167x243	41422102	-
	160x220	187x243	41622102	-
	180x220	207x243	41822102	-
	200x220	227x243	42022102	-



Accessoires pour lits

Eclairage LED des côtés du lit

Couleur acier inox; lampe LED pivotante avec capteur de mouvements et durée de fonctionnement réglable.

Ce produit contient une source lumineuse de classe d'efficacité énergétique E. 12 V.



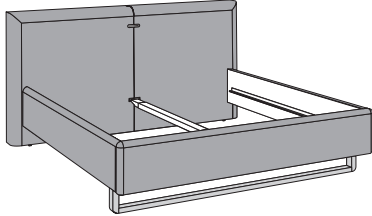


895

0,9 W

Lits rembourrés avec tête de lit rembourrée d'une hauteur de 115 cm

AMANA

Veillez également consulter les matelas et les sommiers à lattes dans le tarif « Literie »!

Lits rembourrés avec tête de lit rembourrée d'une hauteur de 115 cm Etrier en bois en chêne natura		Dimensions intérieures	Dimensions extérieures	Référence					
<p>Lits équipés de languettes d'appuis pour sommiers à lattes et matelas</p> <ul style="list-style-type: none"> • Réglables en hauteur de 3,2 cm vers le haut et vers le bas • Hauteur utile de l'intérieur du lit: 18,0 cm maxi <p>Veillez indiquer clairement toutes les finitions sur la commande!</p>  <p>Dimensions des lits: Hauteur de la tête de lit: 115,0 cm Hauteur du bord supérieur du lit: 47,0 cm Hauteur libre sous le lit: 16,4 cm Hauteur utile maximale de l'intérieur du lit (languettes d'appuis dans la position la plus basse): 18,0 cm</p>	Lit rembourré dans la catégorie de prix des revêtements I	140x200 160x200 180x200 200x200	167x223 187x223 207x223 227x223	41420112 - 41620112 - 41820112 - 42020112 -					
		Lit rembourré dans la catégorie de prix des revêtements II	140x210 160x210 180x210 200x210	167x233 187x233 207x233 227x233	41421112 - 41621112 - 41821112 - 42021112 -				
			Lit rembourré dans la catégorie de prix des revêtements III	140x220 160x220 180x220 200x220	167x243 187x243 207x243 227x243	41422112 - 41622112 - 41822112 - 42022112 -			
				Lit rembourré dans la catégorie de prix des revêtements IV	140x200 160x200 180x200 200x200	167x223 187x223 207x223 227x223	41420112 - 41620112 - 41820112 - 42020112 -		
					Lit rembourré dans la catégorie de prix des revêtements II	140x210 160x210 180x210 200x210	167x233 187x233 207x233 227x233	41421112 - 41621112 - 41821112 - 42021112 -	
		Lit rembourré dans la catégorie de prix des revêtements III				140x220 160x220 180x220 200x220	167x243 187x243 207x243 227x243	41422112 - 41622112 - 41822112 - 42022112 -	
						140x200 160x200 180x200 200x200	167x223 187x223 207x223 227x223	41420112 - 41620112 - 41820112 - 42020112 -	
						Lit rembourré dans la catégorie de prix des revêtements II	140x210 160x210 180x210 200x210	167x233 187x233 207x233 227x233	41421112 - 41621112 - 41821112 - 42021112 -
					Lit rembourré dans la catégorie de prix des revêtements III		140x220 160x220 180x220 200x220	167x243 187x243 207x243 227x243	41422112 - 41622112 - 41822112 - 42022112 -
		Accessoires pour lits					140x200 160x200 180x200 200x200	167x223 187x223 207x223 227x223	41420112 - 41620112 - 41820112 - 42020112 -
							Lit rembourré dans la catégorie de prix des revêtements IV	140x210 160x210 180x210 200x210	167x233 187x233 207x233 227x233
						Eclairage LED des côtés du lit Couleur acier inox; lampe LED pivotante avec capteur de mouvements et durée de fonctionnement réglable.		140x220 160x220 180x220 200x220	167x243 187x243 207x243 227x243
Ce produit contient une source lumineuse de classe d'efficacité énergétique E. 12 V.					0,9 W			895	

Meubles d'appoint


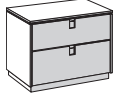

Remarque concernant la livraison:
Veuillez appliquer à ce sujet les informations des pages d'introduction du programme.

Remarque concernant le montage des éléments suspendus:
Veuillez impérativement respecter les informations et les consignes du chapitre « Caractéristiques des murs »!

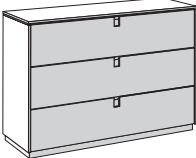
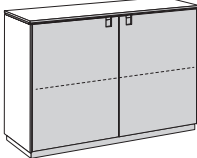

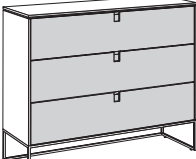
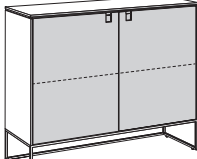

1
2

4
6

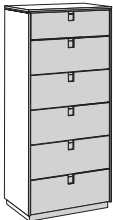
Chevets, tabouret

<p>Chevet sur piétement 47,0 cm de haut; 45,0 cm de profondeur</p> <p>Chevet 46,9 cm de haut; 45,0 cm de profondeur</p> <p>Tabouret 46,9 cm de haut; 40,0 cm de profondeur</p>	1 tiroir	2 tiroirs	Tabouret
	 60,0 cm de large 5061	 60,0 cm de large 5062	 40,0 cm de large 6041
Cat. de prix	I II	- -	- -

Commodes

<p>Commodes 83,5 cm de haut; 45,0 cm de profondeur</p> <p>Tablette à prévoir derrière des portes; 1,9 cm d'épaisseur</p>	3 tiroirs	2 portes avec 1 tablette	Tablette
	 120,0 cm de large 51202	 120,0 cm de large 51201	 pour une largeur de 120,0 cm 903
Cat. de prix	I II	- -	- -
<p>Commodes sur piétement 99,9 cm de haut; 45,0 cm de profondeur</p> <p>Tablette à prévoir derrière des portes; 1,9 cm d'épaisseur</p>	3 tiroirs	2 portes avec 1 tablette	Tablette
	 120,0 cm de large 51204	 120,0 cm de large 51203	 pour une largeur de 120,0 cm 903
Cat. de prix	I II	- -	- -

Commode haute

<p>Commode haute 136,9 cm de haut; 45,0 cm de profondeur</p>	6 tiroirs
	 60,0 cm de large 5064
Cat. de prix	I II

Banc

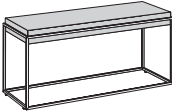




Banc 46,5 cm de haut; 40,0 cm de profondeur	 100,0 cm de large	
	6101 -	-

Table de maquillage/bureau, valet de nuit


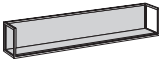
Table de maquillage/bureau 76,0 cm de haut; 45,0 cm de profondeur Valet de nuit 136,9 cm de haut; 35,0 cm de profondeur Fixation murale nécessaire	Table de maquillage/bureau 1 tiroir  100,0 cm de large	Valet de nuit 1 tiroir  60,0 cm de large
	6102 - -	6061 - -

Tablettes murales

Tablettes murales 3,3 cm d'épaisseur; 25,0 cm de profondeur pour libre montage mural Charge maxi: 15 kg	 60,0 cm de large	 120,0 cm de large
	561 - -	5121 - -


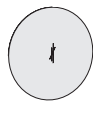
Tablettes en équerre

Les tablettes en équerre ne doivent être montées que sur des maçonneries absolument solides. Les cloisons légères ou en carton plâtre ne sont pas adaptées à ce montage. Veuillez à ce sujet impérativement consulter les informations et consignes du chapitre « Caractéristiques des murs »!



Tablettes en équerre 21,0 cm de haut; 22,0 cm de profondeur pour libre montage mural Charge maxi: 10 kg	 60,0 cm de large	 120,0 cm de large
	560 - -	5120 - -

Meubles d'appoint

Miroirs

<p>Miroir 105,2 cm de haut; 8,0 cm de profondeur</p> <p>Miroir rond 2,5 cm d'épaisseur; sur panneau porteur dans une finition en laqué d'une épaisseur de 1,9 cm</p>	montage horizontal et vertical		
	 85,2 cm de large 5000529	 Ø 80 cm 5000528	
	-	-	

Pouf

<p>Pouf 48,0 cm de haut</p>	<p>Collection des revêtements hülsta: voir tarif « Collection des revêtements hülsta » ! Veuillez indiquer clairement la finition souhaitée sur la commande!</p>			
	 Ø 41,0 cm			
	Catégorie de prix des revêtements			
	I	II	III	IV 
	6001	6001	6001	6001
	-	-	-	-

Indications de hauteur utile de l'intérieur du lit:

Les languettes d'appuis des lits hülsta seront livrées montées dans la position centrale, c'est-à-dire, qu'elles peuvent être déplacées de 3,2 cm vers le haut et vers le bas. Lorsque les languettes sont montées dans la position la plus basse, on obtient la **hauteur utile maximale de l'intérieur du lit**.

Pour certains lits, la hauteur intérieure du lit est moins importante comparativement aux lits classiques. Pour les sommiers à lattes à hauteur de cadre importante, le matelas sera légèrement encadré par les faces latérales du lit. Attention: la hauteur intérieure utile du lit est légèrement diminuée lorsque vous positionnez les languettes d'appuis vers le haut.

Ainsi le calcul des dimensions individuelles s'obtient selon les indications figurant sur le sommier à lattes:

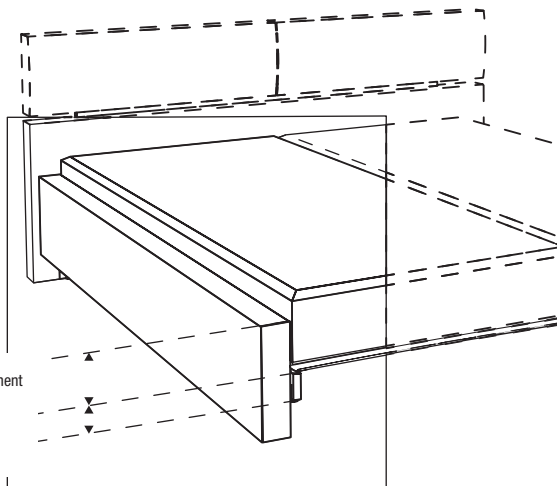
Exemple: lit et sommier à lattes hülstafflex basic B
(secteurs du dos et des pieds réglables)

Hauteur utile maximale de
l'intérieur du lit: 18,0 cm



env. 12,5 cm pour l'emplacement
du matelas

5,5 cm hauteur du sommier
(p. ex. hülstafflex basic B)

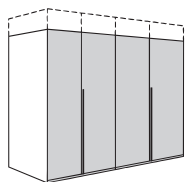


Indication pour la garde au sol:

L'espace utile sous le sommier à lattes s'obtient en déduisant la hauteur du lit moins la hauteur intérieure utile.

Exemple lit: $42,2 \text{ cm} - 18,0 \text{ cm} = 24,2 \text{ cm}$.

Hauteurs spéciales, largeurs spéciales, profondeurs spéciales

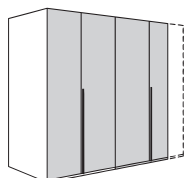


Hauteurs spéciales

- Les armoires à portes ouvrantes, pliantes et coulissantes peuvent être recoupées en hauteur par intervalles de 1,0 cm.
- Il est recommandé de prévoir un plateau supérieur au-dessous de la hauteur des yeux. Veuillez l'indiquer sur la commande!
- Recoupes en hauteur sur plusieurs niveaux possibles (impossibles pour les armoires à portes coulissantes) contre supplément de prix.

Supplément de prix pour chaque niveau:

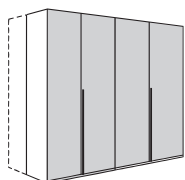
00030



Largeurs spéciales

Applicables uniquement pour les armoires à portes ouvrantes et pliantes

- Les éléments 1 porte, ferrures à gauche ou à droite, peuvent être recoupés jusqu'à une largeur de 25 cm (exception pour les portes façonnées).
- Les éléments 2 portes peuvent être recoupés sur les deux côtés jusqu'à une largeur totale de 50 cm (exception pour les portes façonnées).
- L'agencement intérieur comme les tiroirs ou autres garnitures ne peuvent pas être recoupés en largeur.
- Informations concernant la recoupe en largeur des armoires à portes coulissantes Multi-Forma: voir fabrications spéciales Multi-Forma.



Profondeurs spéciales

- La recoupe en profondeur est effectuée sur les faces latérales, le socle, la corniche et les tablettes.
- L'agencement intérieur comme les tiroirs ou autres garnitures ne peuvent pas être recoupés en profondeur.
- La recoupe maximum des armoires à portes ouvrantes et pliantes est de 30,0 cm.
- La recoupe maximum en présence de portes ouvrantes façonnées est de 9,0 cm.
- La recoupe maximum des armoires à portes coulissantes est de 30 cm.
- Veuillez noter que, pour des raisons techniques lors de la fabrication, il n'est pas possible de réaliser chaque profondeur spéciale:
Entre 0 et 2,5 cm, la recoupe est toujours de 2,5 cm.
Entre 4,5 et 5,0 cm, la recoupe est toujours de 5,0 cm.
Entre 27,0 et 27,5 cm, la recoupe est toujours de 27,5 cm.

Remarques concernant la détermination des cotes d'une coupe en biais

Coupe en biais sur le côté

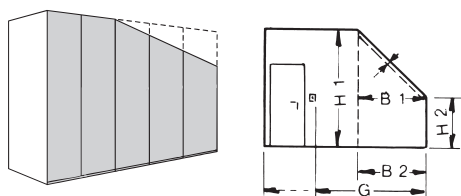
Les coupes en biais sur le côté ne sont possibles que sur des éléments 1 porte. Les ferrures (à gauche ou à droite) sont placées sur le côté le plus haut de l'élément.

Mesures nécessaires:

- H 1 = Hauteur sous plafond
- H 2 = Hauteur du biais (Lorsqu'un écart est souhaité entre le mur et l'armoire ou l'élément, veuillez indiquer la distance exacte.)
- B 1 = Largeur du biais
- B 2 = Largeur du biais
- G = Largeur totale
- S = Largeur de l'armoire

Attention!

- Lorsque le biais recouvre la position d'une poignée, la porte concernée est équipée en usine d'une poignée placée plus bas.
- Etant donné que les planchers, les plafonds et les murs ne sont jamais parfaitement droits, il est nécessaire d'utiliser un niveau à bulle pour déterminer les dimensions exactes de la pièce.
- Lorsqu'une corniche est prévue, veuillez indiquer si celle-ci doit être poursuivie dans le biais.

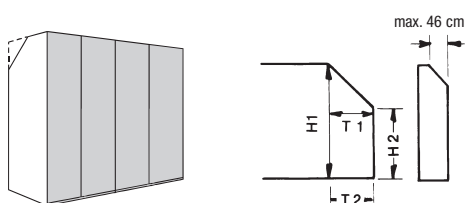


Coupe en biais sur l'arrière

Les coupes en biais sur l'arrière sont possibles sur tous les éléments d'armoires.

Mesures nécessaires:

- H 1 = Hauteur sous plafond
- H 2 = Hauteur du biais (Lorsqu'un écart est souhaité entre le mur et l'armoire ou l'élément, veuillez indiquer la distance exacte.)
- T 1 = Profondeur du biais
- T 2 = Profondeur du biais



AMANA

Armoires

Hauteurs spéciales:

Porte ouvrante/pliante – dans la cat. de prix I	0003	sans supplément
Porte ouvrante/pliante – dans la cat. de prix II	00034	-
Hauteurs spéciales impossibles pour les armoires à portes pliantes/coulissantes combinées.		

Largeurs spéciales:

Pour élément 1 porte – dans la cat. de prix I	0005	-
Pour élément 1 porte – dans la cat. de prix II	00054	-
Pour élément 2 portes – dans la cat. de prix I	0006	-
Pour élément 2 portes – dans la cat. de prix II	00064	-
Pour élément panorama – dans la cat. de prix I	00062	-
Pour élément panorama – dans la cat. de prix II	00065	-
Largeurs spéciales impossibles pour les armoires à portes pliantes/coulissantes combinées.		

Lors de la commande de tablettes et de tringles complémentaires		
Supplément pour recoupe de chaque tablette	9991	-
Supplément pour recoupe de chaque tringle	9992	-

Profondeurs spéciales:

Supplément pour chaque élément	0007	-
--------------------------------	------	---

Lors de la commande de tablettes complémentaires		
Supplément pour recoupe de chaque tablette	9993	-

Coupes en biais sur le côté:

Supplément pour chaque élément sans profilé de corniche dans le biais – dans la cat. de prix I	9994	-
Supplément pour chaque élément sans profilé de corniche dans le biais – dans la cat. de prix II	9995	-
Supplément pour chaque élément avec profilé de corniche dans le biais – dans la cat. de prix I	99916	-
Supplément pour chaque élément avec profilé de corniche dans le biais – dans la cat. de prix II	99917	-

Les coupes en biais sur le côté sont possibles jusqu'à une hauteur mini de 110 cm. Les coupes en biais sur le côté impossibles pour les éléments à portes pliantes et coulissantes.

Coupe en biais sur l'arrière:

Supplément pour chaque élément	99912	-
--------------------------------	-------	---

Meubles d'appoint

Fabrications spéciales impossibles pour les meubles d'appoint.

Lits

Lits avec une longueur spéciale de 190 cm	99964	-
Fabrications spéciales impossibles pour les lits rembourrés.		

Fabrications spéciales pour les compositions spéciales:

Positionnement du prix: composition spéciale + 15% en plus les fabrications spéciales souhaitées (voir ci-dessus)

D'autres fabrications spéciales sont possibles.

Veillez vous adresser à votre conseiller.

Articles spéciaux

Habillages

pour une utilisation sur le côté et au-dessus des armoires (la structure inférieure et le matériel de fixation doivent être fournis sur place)

Prix de base pour chaque commande	9901	-
+ prix au m ² dans la catégorie de prix I	9908	-
On ne peut pas garantir une harmonie parfaite des placages de calfeutrement et de façades.		

Bordures en placage

Application en usine ou bordures laquées pour finitions en placage ou en laqué au ml dans la cat. de prix I	9902	-
---	------	---

Charnières 165°

Les portes des armoires peuvent être équipées contre paiement d'un supplément de **charnières 165°** (uniquement possible pour les portes ouvrantes lisses et droites). Veuillez clairement indiquer les portes concernées sur la commande! Remarque: les portes avec charnières 165° n'ont pas de butée de porte amortie.

Supplément de prix pour charnières 165° pour chaque porte ouvrante:	180	-
---	-----	---

Fabrications spéciales personnalisées

Si la fabrication spéciale, que vous souhaitez, est si particulière, qu'elle ne fait pas partie des fabrications spéciales, que nous proposons déjà et dont nous avons évalué le prix, nous vous transmettrons son prix à l'aide d'un facteur matérialisé par l'article 33. Indiquez nous alors sur votre commande le numéro correspondant à votre demande, ainsi que le facteur mentionné pour l'article 33.

	33	-
--	----	---

Teintes spéciales; l' « Ange bleu » / sigle sur les quotas d'émission du DGM

Teintes spéciales

Toutes les teintes du laqué hülsta peuvent être appliquées à presque tous les programmes hülsta. Disponibilité et prix sur demande.

Remarque concernant l' « Ange bleu » (RAL-UZ 38) et le sigle sur les quotas d'émission du DGM (classe A)

Les exigences de l' « Ange bleu » et du sigle sur les quotas d'émission du DGM ne peuvent pas toujours être requises pour les teintes du laqué des groupes de prix III et IV (voir à ce sujet les différentes finitions en laqué du programme NEO), cela dépend du mélange des teintes (proportion de leurs surfaces dans la commande). Les directives législatives sont cependant appliquées dans tous les cas!

Possibilités de commande de l'éclairage: Télécommande radio avec changement de température de couleur

Télécommande radio avec changement de température de couleur

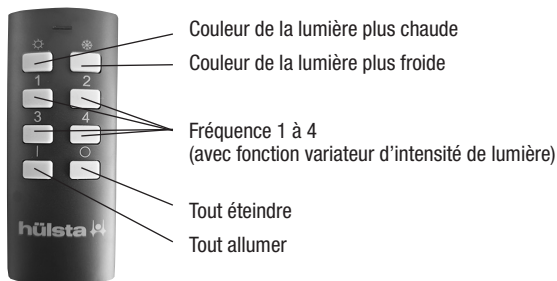
L'équipement standard pour la commande de l'éclairage est composé d'un interrupteur au sol placé à l'extérieur des meubles. La température de la couleur des lampes LED est blanc froid lors de l'utilisation de l'interrupteur au sol. Comme autre version, l'équipement d'une télécommande radio 4 canaux est également possible contre paiement d'un supplément de prix. A l'aide de chacun des 4 canaux, il est possible d'allumer et d'éteindre plusieurs lampes. Les 4 canaux sont chacun équipés par touche d'un variateur d'intensité séparé. La température de la couleur de chacun des 4 canaux peut être réglée progressivement du blanc froid (environ 6500 kelvin = réglage de base des lampes LED) au blanc chaud (environ 2700 kelvin). Il est nécessaire de commander une télécommande radio si le blanc chaud est souhaité. De plus, il est possible d'allumer ou d'éteindre tous les canaux à l'aide des touches « Tous allumés » ou « Tous éteints ». La télécommande radio est composée d'un émetteur et d'un récepteur. Si plusieurs récepteurs sont nécessaires pour une étude de mobilier, ceux-ci et le câblage correspondant seront prévus en usine (sans supplément de prix). L'interrupteur au sol n'est pas livré lors de l'utilisation de la télécommande radio.

Lors de l'utilisation de la télécommande radio, les points suivants sont à noter:

- Le récepteur est positionné derrière le fond ou sous le plateau de socle (un espace d'un minimum de 20 mm est nécessaire au-dessous du plateau de socle).
- La puissance totale de tous les éclairages prévus pour chaque récepteur ne doit pas dépasser 30 W.
- 4 fréquences = 4 groupes de lampes
- 1 groupe de lampes = x lampes
- Toutes les lampes d'un groupe de lampes peuvent avoir une intensité réglée à la même valeur.
- La température de couleur est modifiée pour toutes les lampes de tous les groupes de lampes.
- La télécommande radio ne peut pas être utilisée dans les réseaux 110 V.

Veillez impérativement respecter le mode d'emploi et la notice de programmation!

Télécommande radio à 4 fréquences avec changement de température de couleur



Télécommande radio à 4 fréquences avec changement de température de couleur

Référence

2119

-

Exemples d'utilisation (représentation schématique)

Exemple 1

Eclairage dans un seul meuble

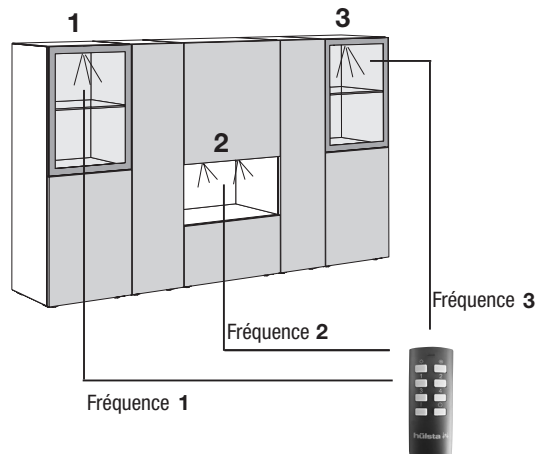
La fréquence 1 allume/éteint (et fait varier) toutes les lampes du groupe 1, c'est-à-dire le spot LED de la vitrine de gauche

La fréquence 2 allume/éteint (et fait varier) toutes les lampes du groupe 2, c'est-à-dire les spots LED dans le compartiment ouvert

La fréquence 3 allume/éteint (et fait varier) toutes les lampes du groupe 3, c'est-à-dire le spot LED de la vitrine de droite

Remarque:

La puissance totale de tous les éclairages prévus pour chaque récepteur ne doit pas dépasser 30 W. La température de couleur est modifiée pour toutes les lampes de tous les groupes de lampes.



Exemple 2

Eclairage de plusieurs meubles séparés

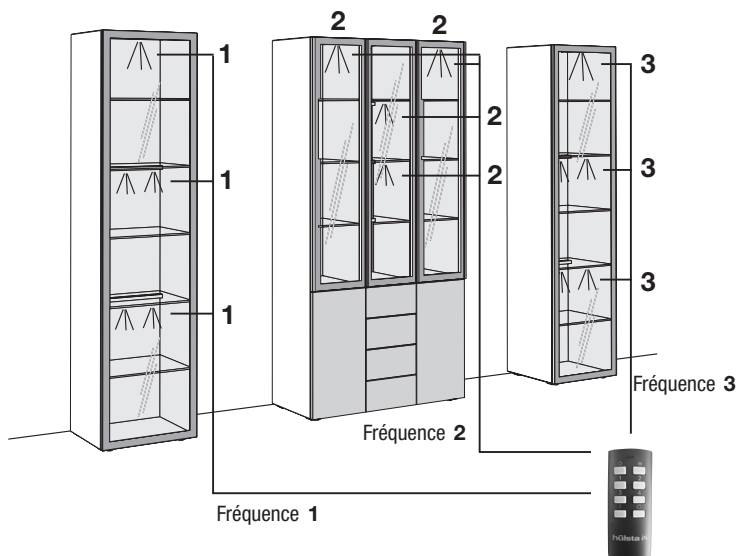
La fréquence 1 allume/éteint (et fait varier) toutes les lampes du groupe 1, c'est-à-dire le spot LED et les rampes lumineuses LED de la vitrine de gauche

La fréquence 2 allume/éteint (et fait varier) toutes les lampes du groupe 2, c'est-à-dire les spots LED et les rampes lumineuses LED de la vitrine centrale

La fréquence 3 allume/éteint (et fait varier) toutes les lampes du groupe 3, c'est-à-dire le spot LED et les rampes lumineuses LED de la vitrine de droite

Remarque:

La puissance totale de tous les éclairages prévus pour chaque récepteur ne doit pas dépasser 30 W. La température de couleur est modifiée pour toutes les lampes de tous les groupes de lampes.



Exemple 3

Eclairage de plusieurs meubles séparés

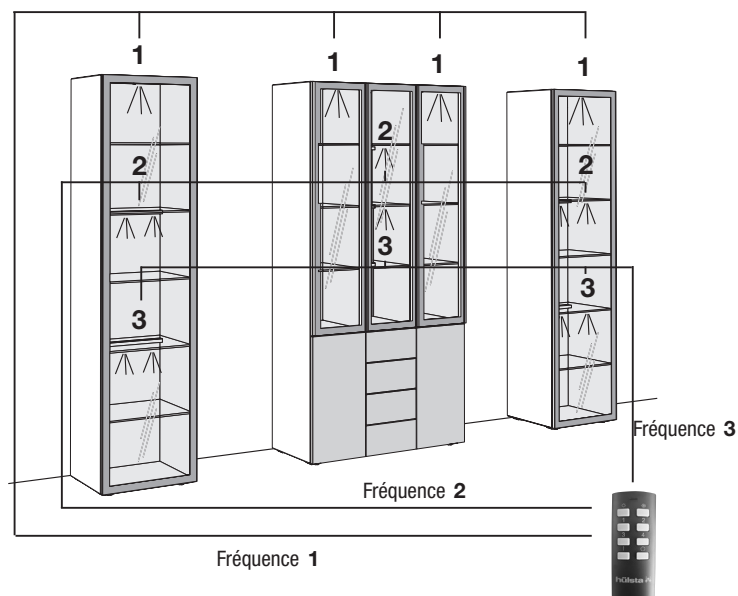
La fréquence 1 allume/éteint (et fait varier) toutes les lampes du groupe 1, c'est-à-dire les spots LED de la vitrine de gauche, centrale et de droite

La fréquence 2 allume/éteint (et fait varier) toutes les lampes du groupe 2, c'est-à-dire les rampes lumineuses LED supérieures de la vitrine de gauche, centrale et de droite

La fréquence 3 allume/éteint (et fait varier) toutes les lampes du groupe 3, c'est-à-dire les rampes lumineuses LED inférieures de la vitrine de gauche, centrale et de droite

Remarque:

La puissance totale de tous les éclairages prévus pour chaque récepteur ne doit pas dépasser 30 W. La température de couleur est modifiée pour toutes les lampes de tous les groupes de lampes.



Remarques importantes

Caractéristique des murs / notice de montage

Remarques importantes:

La composition des murs doit impérativement être demandée et, avant le montage, contrôlée avec soin par un monteur qualifié.









Le montage ne doit être réalisé que par un monteur qualifié en respectant soigneusement la notice de montage.

Les chevilles en matière synthétique jointes par hülsta au set de montage standard ne sont adaptées qu'au béton \geq C12/15, lorsque les caractéristiques des murs et leur résistance à l'écrasement relevées correspondent aux données du tableau ci-dessous. Un montage dans une maçonnerie légère est dans tous les cas exclu.

De plus, nous proposons pour les caractéristiques suivantes un set de fixation avec mortier composite (voir ci-dessous le set de fixation avec mortier composite). Egalement ici, le montage ne doit être réalisé que par un monteur qualifié en tenant compte des caractéristiques du mur et de la notice de montage. Les valeurs inférieures données pour la résistance à l'écrasement doivent toujours être respectées.

Tableau des matériaux de construction

avec description, indiquant le set devant être utilisé pour les types de murs suivants:

Set standard	Set de fixation avec mortier composite uniquement pour les matériaux de construction mentionnés ci-dessous!
<p>Béton C12/15 Résistance à l'écrasement \geq 15 N/mm²</p> 	<div style="display: flex; flex-wrap: wrap;"> <div style="width: 50%;">  <p>Brique pleine Mz 12 Résistance à l'écrasement \geq 12 N/mm²</p> </div> <div style="width: 50%;">  <p>Parpaing plein en béton léger V2 Résistance à l'écrasement \geq 2 N/mm²</p> </div> <div style="width: 50%;">  <p>Parpaing plein en grès argilo-calcaire KS 12 Résistance à l'écrasement \geq 12 N/mm²</p> </div> <div style="width: 50%;">  <p>Parpaing creux en béton léger Hbl 2 Résistance à l'écrasement \geq 2 N/mm²</p> </div> <div style="width: 50%;">  <p>Parpaing perforé en grès argilo-calcaire KSL 12 Résistance à l'écrasement \geq 12 N/mm²</p> </div> <div style="width: 50%;">  <p>Béton cellulaire PP2 Résistance à l'écrasement \geq 2 N/mm²</p> </div> <div style="width: 50%;">  <p>Brique perforée verticalement HLz 12 Résistance à l'écrasement \geq 12 N/mm² Densité brute \geq 1,0 kg/dm³</p> </div> </div>

Dans tous les autres cas, il est impératif qu'un spécialiste choisisse une autre méthode de fixation adaptée. hülsta décline toute responsabilité pour le choix d'un autre type de fixation approprié ou non! Veuillez remarquer qu'en présence d'une fixation murale non adaptée, il y a risque que le meuble tombe ou se renverse - tout particulièrement lors de l'utilisation de matériaux de fixation arbitrairement choisis sur place. Par principe en tant que vendeur/monteur qualifié, vous êtes responsable de la bonne fixation des meubles au mur.



Sets de fixation

Marquage sur les dessins du tarif / remarques concernant le montage des éléments suspendus

La plupart des meubles sont équipés de deux points de fixation murale (= nombre des plateaux porteurs), lorsque ces meubles sont prévus comme éléments suspendus. Cela n'est pas explicitement mentionné sur le tarif. Lorsque le nombre des points de fixation est plus élevé (= nombre de plateaux porteurs), cela est mentionné sur les dessins dans le tarif par l'intermédiaire d'un chiffre dans un carré noir. Chaque plateau porteur nécessite quatre vis de fixation.

3 = 3 plateaux porteurs

4 = 4 plateaux porteurs etc.

Un set de fixation avec mortier composite est suffisant jusqu'à un maximum de 3 plateaux porteurs ou 4 montants suspendus.

Remarque importante: Selon les caractéristiques du mur (voir les types de maçonnerie illustrés ci-dessus), le montage devra être effectué à l'aide du set de fixation avec mortier composite et d'un pistolet d'extrusion courant, la base d'une réalisation sûre et propre.

Set standard

Le set standard est composé de 4 chevilles en matière synthétique et de 4 vis de fixation, et est suffisant pour 1 plateau porteur. Les sets standard sont joints dans le sachet des ferrures en tenant compte du nombre des plateaux porteurs.

Set de fixation avec mortier composite pour un maximum de 3 plateaux porteurs composé de:

9x douilles perforées pour injection
9x douilles de fixation
1x cartouche pour injection
2x mélangeurs statiques
1x notice de montage

Veuillez utiliser les vis de fixation du set standard (livré gratuitement).

Exemple pour commande:

- Addition du nombre de plateaux porteurs de tous les articles commandés
 - Division par « 3 » de la somme
 - Résultat arrondi au chiffre entier supérieur
- = Nombre des sets de fixation avec mortier composite

M2

-

hülsta AMANA

Stand: F 7. 2023

Modèles déposés. Tous droits réservés pour les évolutions techniques et les modifications de prix.

hülsta-werke · Karl-Hüls-Straße 1 · D-48703 Stadthoorn
Tel. +49 (0) 2563 / 86-0 · Fax +49 (0) 2563 / 86-1000
www.huelsta.com

hülsta 