

FONIS SÉJOUR





FONIS

Sommaire

	Page
Présentation du programme, tableaux des finitions	2-4
Compositions précalculées	5-7
Lowboards, buffets bas	8-9
Buffets hauts, vitrines	10
Éléments suspendus	11
Étagères intermédiaires, étagères de garniture, tablettes murales	12
Accessoires média pour lowboards, supports d'écran plat	14-15
Accessoires pour éléments, éclairage	16-18
Salle à manger, tables basses	19
Informations générales:	
Possibilités de commande de l'éclairage	20-21
Fabrications spéciales, articles spéciaux	22
Remarques importantes: caractéristique des murs / notice de montage	23

Un exercice de balance

Ces solitaires impressionnants, qui promettent d'être aussi discrets que luxueux, démontrent leurs capacités d'adaptation, car ils brillent sans dominer dans la pièce. Les cubes de la série exceptionnelle Fonis s'amincissent pour former un cadre fin pour les façades élégantes en laqué mat doux. Mais le plus marquant est le piétement gracile, qui met en balance chaque élément.

Légèreté monumentale

Fonis est tout d'abord apprécié pour son design sans compromis. L'architecture artistique est composée de formes et de proportions, de teintes et de matériaux vraiment nouveaux, et de perspectives équilibrées.

Pièce unique dans la teinte préférée

Peu importe la teinte que vous désirez, nous créons des éléments individuels dans exactement cette couleur. Mis à part les teintes standard, qui ne sont même pas standard, toutes les teintes pensables sont réalisables grâce au Natural Color System.

Soliste dans un ensemble

La multitude de formes et de teintes rend facile la composition d'un soliste talentueux dans un intérieur au design stylé: de la composition murale compacte jusqu'à l'environnement design aéré avec des buffets bas et des lowboards.

Que la lumière et le son soient

Des solutions intégrées font parties de Fonis pour l'éclairage des compartiments ouverts et des vitrines, ainsi que pour dissimuler l'électronique dans un lowboard: l'éclairage LED télécommandé avec variation des couleurs et le set répéteur infrarouge intelligent perfectionnent le concept design.

Tableaux des finitions

No. de la finition	Corps et façade	Cat. de prix	No. de la finition	Piètement en métal et profilé de cadre	Cat. de prix
1058	Laqué blanc pur	I	2332	Laqué structuré quartz	I
1685	Laqué gris	I	2333	Laqué structuré anthracite	I
2208	Laqué gris soie	I			
0664	Laqué anthracite	I	0464	Chrome brillant	II
RALM	Libre choix des couleurs selon le système de couleurs RAL	III			

Changement de finition

Les combinaisons des finitions sont possibles au sein d'une référence. Indiquez dans ce cas clairement et séparément les différents numéros des modèles sur la commande! Lors d'une modification des finitions au sein de plusieurs catégories de prix, la catégorie de prix la plus élevée est facturée par principe.

Libre choix des couleurs selon le système de couleurs RAL

Le système de couleurs RAL

Déterminer soi-même presque toutes les couleurs et combinaisons de couleurs souhaitées – c'est très facile avec le système de couleurs RAL. On désigne par couleur RAL des couleurs normalisées qui sont attribuées à un numéro unique et qui sont utilisées dans une série de systèmes de couleurs et de catalogues de couleurs utilisés dans le monde entier. Peu importe la couleur que vous choisissez: dans cette collection de hülsta, chaque tendance de couleur trouve son application idéale.

Remarque concernant l'« Ange bleu » (RAL-UZ 38) et le sigle sur les quotas d'émission du DGM (classe A)

Les exigences de l'« Ange bleu » et du sigle sur les quotas d'émission du DGM ne peuvent pas toujours être requises pour les teintes du laqué des groupes de prix III et IV, cela dépend du mélange des teintes (proportion de leurs surfaces dans la commande). Les directives législatives sont cependant appliquées dans tous les cas!

Remarques importantes

Finitions en verre:

Façades en verre, tablettes en verre derrière façades et tablettes en verre des étagères en verre clair.

Piètements en métal, profilés de cadre:

Piètements en métal et profilés de cadre en laqué structuré quartz, laqué structuré anthracite ou chrome brillant. Veuillez indiquer clairement la finition souhaitée sur la commande! Piètements en métal y compris réglage de socle.

Aménagement intérieur standard:

Derrière les portes, des tablettes en bois sont prévues toutes les 2 unités et derrière les portes en verre des tablettes en verre.

Bâtis de tiroirs toujours en gris.

Éléments suspendus:

Éléments suspendus toujours équipés de ferrures pour accrochage

Combinaisons d'éléments reposant sur le sol et d'éléments suspendus:

Si des éléments reposant sur le sol et des éléments suspendus sont combinés lors d'une étude d'ameublement, il ne doit pas se trouver de plinthe dans le secteur des éléments reposant sur le sol, ou bien celles-ci doivent être démontées.

Charge maxi:

Charge maxi des tablettes en bois et en verre (jusqu'à une largeur de 70,4 cm), ainsi que des tiroirs: 25 kg

Charge maxi des tablettes en bois et en verre (d'une largeur de 70,4 à 105,6 cm): 15 kg; à partir d'une largeur de 105,6 cm: 10 kg

Charge maxi des plateaux supérieurs: 35 kg par mètre linéaire pour les éléments reposant sur le sol.

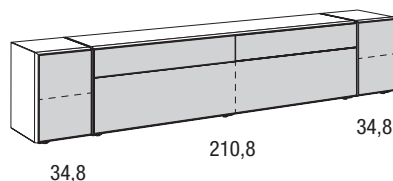
Veuillez également respecter les éventuelles données concernant la charge maximale de certains articles à l'intérieur de ce tarif, les spécifications générales concernant la charge pour les éléments suspendus ainsi que les remarques importantes concernant les caractéristiques des murs à la fin de ce tarif.

hülsta-Push-to-open: Tiroirs, abattants et portes équipés de hülsta-Push-to-open

Informations concernant les dessins

Tiroirs avec bâti séparé:

Pour les tiroirs ayant une façade d'une largeur de 140,4 cm, 175,6 cm et 210,8 cm, le bâti est séparé (une ligne en pointillé l'indique sur les dessins). Pour vous permettre de prévoir les accessoires adaptés, les largeurs des façades des tiroirs sont données au dessin des éléments.



Éléments suspendus

Si des lowboards sont prévus comme éléments suspendus, la charge de chaque élément ne doit pas dépasser un maximum de 15 kg par mètre linéaire pour des raisons de statique! Charge maxi de 15 kg au mètre linéaire:

Largeur de 181,8 cm: 25 kg

Largeur de 217,0 cm: 30 kg

Largeur de 252,2 cm: 30 kg

Largeur de 287,4 cm: 35 kg

Les éléments suspendus ne doivent être montés que sur des murs absolument porteurs. Les murs en carton plâtre, ainsi que les maçonneries légères ne sont pas adaptés.

Veuillez prévoir lors de chaque étude un espace de 2,0 cm vers le haut pour suspendre les éléments.

Présentation du programme

Marquage sur les dessins du tarif / remarques concernant le montage des éléments suspendus

Marquage sur les dessins du tarif / remarques concernant le montage des éléments suspendus

La plupart des meubles sont équipés de deux points de fixation murale (= nombre des plateaux porteurs), lorsque ces meubles sont prévus comme éléments suspendus. Cela n'est pas explicitement mentionné sur le tarif. Lorsque le nombre des points de fixation est plus élevé (= nombre de plateaux porteurs), cela est mentionné sur le dessin dans le tarif par l'intermédiaire d'un chiffre dans un carré noir. Veuillez absolument respecter à ce sujet les informations et les consignes du chapitre « Caractéristiques des murs »!

3

4

Remarques concernant la livraison

Remarques concernant la livraison:

La plupart des éléments sont livrés, de façon standard, **complètement collés**. Ces corps **ne sont donc pas démontables**. Il existe cependant des **exceptions**:

Certains corps sont livrés complètement montés, mais peuvent tout de même être **démontés en pièces détachées** chez le client. Ces articles sont marqués dans le tarif d'un **1**.

1

Certains corps sont **livrés en pièces détachées** en raison de leurs dimensions. Ces articles sont marqués dans le tarif d'un **2**.

2

Les façades marquées du chiffre **2** sont livrées séparément et sont donc toujours à monter (et démontables).

Fixation murale

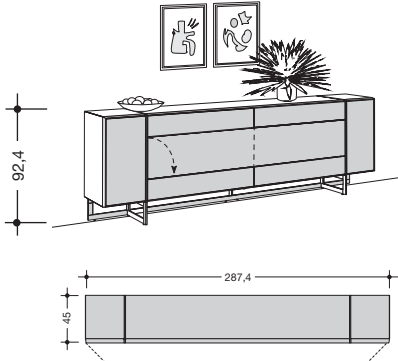
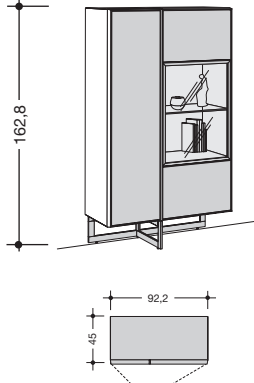
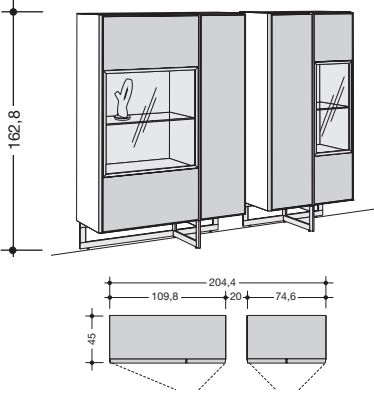
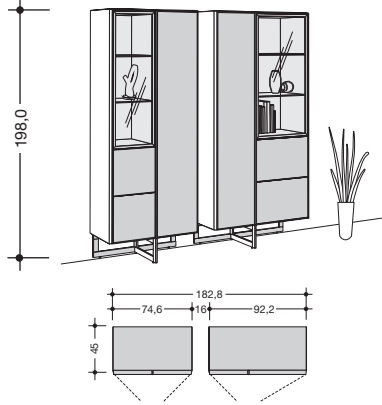
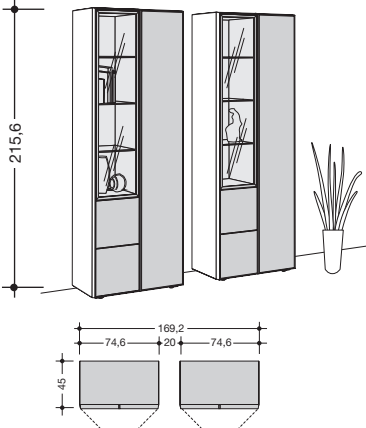
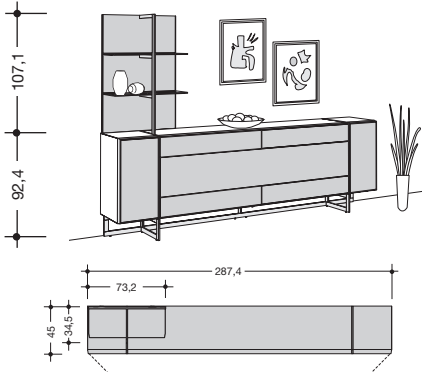
Remarques importantes: Par principe en tant que vendeur ou monteur spécialisé, vous êtes responsables de la bonne fixation au mur des meubles. Pour cette raison, les fixations murales ne doivent être réalisées que par du personnel formé en conséquence. Pour presque tous les éléments, hülsta livre le matériel nécessaire pour la fixation murale, que vous devez utiliser pour des raisons constructives et de sécurité. Le matériel de fixation livré par hülsta (chevilles, vis) n'est adapté qu'au montage d'éléments dans un béton d'une classe de fermeté C12/15.

Pour les autres matériaux (voir tableau spécifique aux matériaux dans le chapitre concernant les fixations murales), nous proposons un set avec mortier de montage comme article pouvant être commandé. Veuillez remarquer que ce set avec mortier de montage n'est adapté qu'aux matériaux mentionnés. En présence d'autres caractéristiques (par exemple, murs en carton plâtre ou en maçonnerie légère), il est nécessaire de réaliser sur place une fixation adaptée à la charge. Veuillez remarquer que lors d'une mauvaise fixation au mur des meubles, ceux-ci peuvent tomber ou se renverser, tout particulièrement lorsque des matériaux de fixation achetés sur place ou ayant d'autres provenances sont utilisés.

En raison des faits mentionnés ci-dessus, il est impératif de demander les caractéristiques des murs avant la conclusion du contrat de vente.

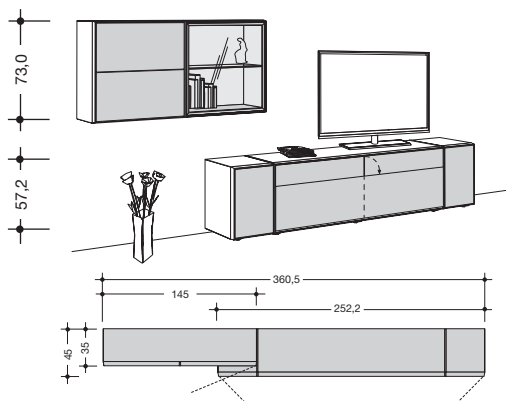


Comme variantes par rapport aux solutions individuelles réalisées à l'aide de l'ensemble du programme, il est possible de faire son choix parmi des compositions précalculées aménagées. Cela simplifie l'étude d'une réalisation. Les compositions précalculées peuvent être complétées par d'éventuels accessoires. Un supplément de prix sera facturé pour les accessoires retenus.

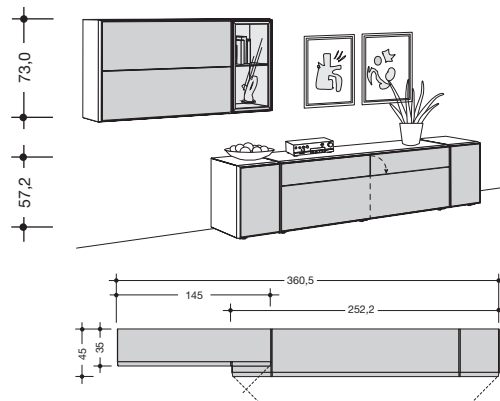
 <p>Supplément de prix pour profilé de cadre et piétement en métal en chrome brillant -</p>	 <p>Supplément de prix pour profilé de cadre et piétement en métal en chrome brillant -</p>
<p>c. illustré inversé</p> <p>980006</p> <p>Cat. de prix</p> <p>I -</p> <p>III -</p>	<p>980013</p> <p>981013</p> <p>-</p> <p>-</p>
 <p>Supplément de prix pour profilé de cadre et piétement en métal en chrome brillant -</p>	 <p>Supplément de prix pour profilé de cadre et piétement en métal en chrome brillant -</p>
<p>c. illustré inversé</p> <p>980002</p> <p>981002</p> <p>Cat. de prix</p> <p>I -</p> <p>III -</p>	<p>980007</p> <p>981007</p> <p>-</p> <p>-</p>
 <p>Supplément de prix pour profilé de cadre en chrome brillant -</p>	 <p>Supplément de prix pour profilé de cadre et piétement en métal en chrome brillant -</p>
<p>c. illustré inversé</p> <p>980009</p> <p>981009</p> <p>Cat. de prix</p> <p>I -</p> <p>III -</p>	<p>980012</p> <p>981012</p> <p>-</p> <p>-</p>

Compositions précalculées

Comme variantes par rapport aux solutions individuelles réalisées à l'aide de l'ensemble du programme, il est possible de faire son choix parmi des compositions précalculées aménagées. Cela simplifie l'étude d'une réalisation. Les compositions précalculées peuvent être complétées par d'éventuels accessoires. Un supplément de prix sera facturé pour les accessoires retenus.



Supplément de prix pour profilé de cadre en chrome brillant -



Supplément de prix pour profilé de cadre en chrome brillant -

c. illustré
inversé

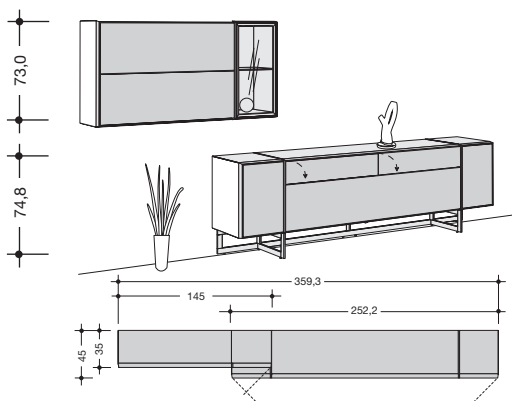
Cat. de prix
I
III

980014
981014

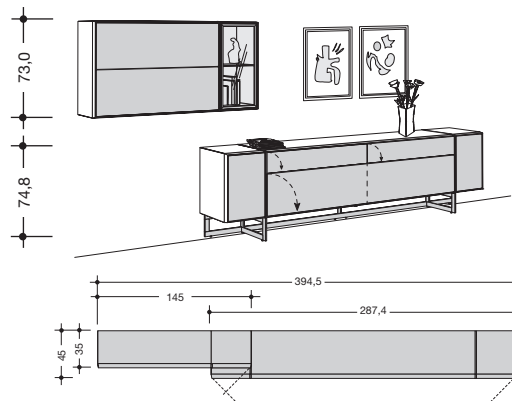
-
-

980015
981015

-
-



Supplément de prix pour profilé de cadre et piétement en métal en chrome brillant -



Supplément de prix pour profilé de cadre et piétement en métal en chrome brillant -

c. illustré
inversé

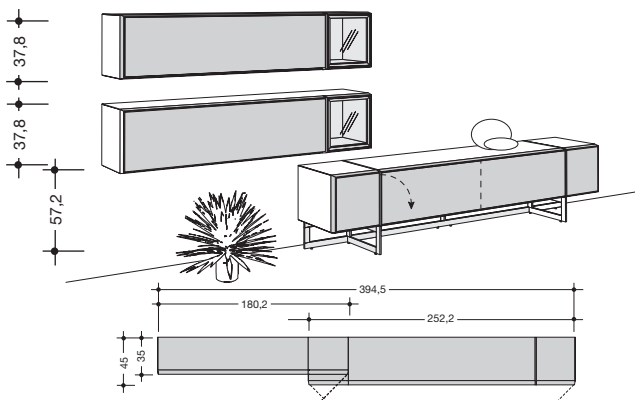
Cat. de prix
I
III

980003
981003

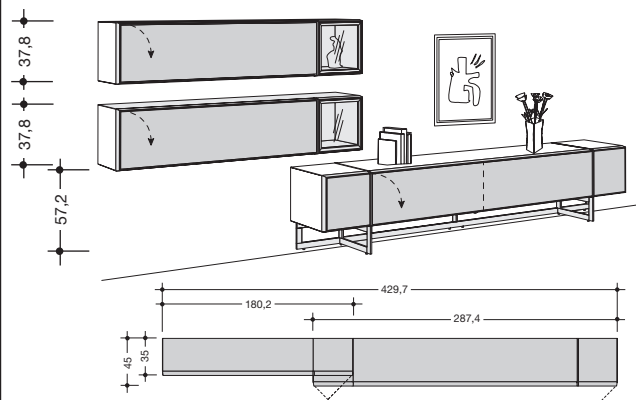
-
-

980010
981010

-
-



Supplément de prix pour profilé de cadre et piétement en métal en chrome brillant -



Supplément de prix pour profilé de cadre et piétement en métal en chrome brillant -

c. illustré
inversé

Cat. de prix
I
III

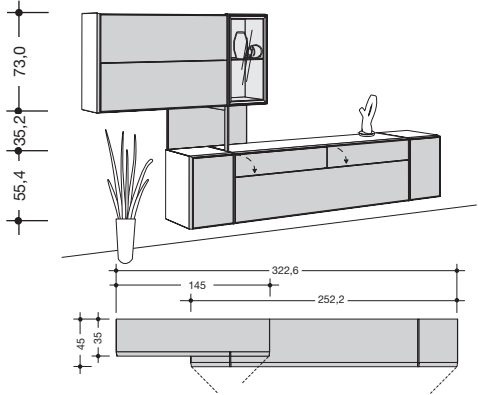
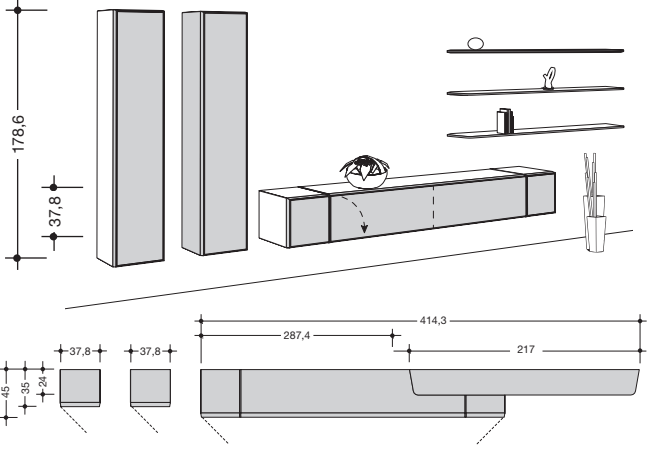
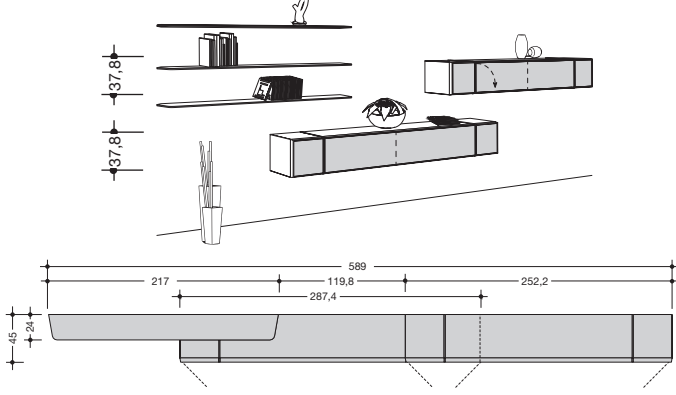
980016
981016

-
-

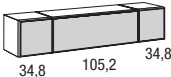
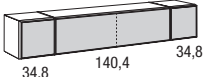
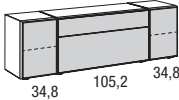
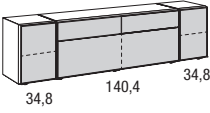
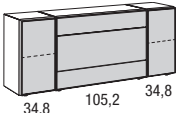
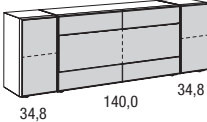


980004
981004

-
-

Comme variantes par rapport aux solutions individuelles réalisées à l'aide de l'ensemble du programme, il est possible de faire son choix parmi des compositions précalculées aménagées. Cela simplifie l'étude d'une réalisation. Les compositions précalculées peuvent être complétées par d'éventuels accessoires. Un supplément de prix sera facturé pour les accessoires retenus.

 <p>Supplément de prix pour profilé de cadre en chrome brillant -</p>	 <p>Supplément de prix pour profilé de cadre en chrome brillant -</p>
<p>c. illustré inversé</p> <p>980001 981001</p> <p>Cat. de prix I III</p>	<p>980005 981005</p> <p>-</p>
 <p>Supplément de prix pour profilé de cadre en chrome brillant -</p>	
<p>c. illustré inversé</p> <p>980011 981011</p> <p>Cat. de prix I III</p>	<p>-</p>

Lowboards et buffets bas

Lowboards 37,8 cm de haut (39,6 cm de haut y compris réglage de socle d'une hauteur de 1,8 cm), 45,0 cm de profondeur	Supplément de prix pour profilé de cadre en chrome brillant						
	 181,8 cm de large			 217,0 cm de large			
	Ferrures d'ouverture en bas		1 porte; 1 tiroir; 1 porte	1 porte, 1 abattant; 1 porte	1 porte; 1 tiroir; 1 porte	1 porte, 1 abattant; 1 porte	
		21811	21818	22111		22118	
Lorsque prévu comme élément suspendu: Charge maxi: 40 kg	Cat. de prix	- III	- III	-		- III	
Lowboards 55,4 cm de haut (57,2 cm de haut y compris réglage de socle d'une hauteur de 1,8 cm), 45,0 cm de profondeur	Supplément de prix pour profilé de cadre en chrome brillant						
	 181,8 cm de large			 217,0 cm de large			
	Ferrures d'ouverture en bas		à gauche: 1 porte au centre: 1 abattant à droite: 1 porte	à gauche: 1 porte au centre: 1 tiroir à droite: 1 porte	à gauche: 1 porte au centre: 2 abattants à droite: 1 porte	à gauche: 1 porte au centre: 1 tiroir, 1 abattant à droite: 1 porte	à gauche: 1 porte au centre: 1 abattant, 1 tiroir à droite: 1 porte
		31828	31818	32128	32138	32148	32118
au dessous du centre: Abattant	Cat. de prix	- III	- III	- III	- III	- III	- III
au dessous du centre: Tiroir	Cat. de prix	31821	31811	32121	32131	32141	32111
Lorsque prévu comme élément suspendu: Charge maxi: 40 kg	Cat. de prix	- III	- III	- III	- III	- III	- III
Buffets bas 73,0 cm de haut (74,8 cm de haut y compris réglage de socle d'une hauteur de 1,8 cm), 45,0 cm de profondeur	Supplément de prix pour profilé de cadre en chrome brillant						
	 181,8 cm de large			 217,0 cm de large			
	Ferrures d'ouverture en bas		à gauche: 1 porte au centre: 1 abattant; 1 tiroir à droite: 1 porte	à gauche: 1 porte au centre: 1 tiroir; 1 tiroir à droite: 1 porte	à gauche: 1 porte au centre: 2 abattants; 2 tiroirs à droite: 1 porte	à gauche: 1 porte au centre: 1 tiroir, 1 abattant; 2 tiroirs à droite: 1 porte	à gauche: 1 porte au centre: 1 abattant, 1 tiroir; 2 tiroirs à droite: 1 porte
		41828	41818	42128	42138	42148	42118
Au centre: Abattant	Cat. de prix	- III	- III	- III	- III	- III	- III
Au centre: Tiroir	Cat. de prix	41821	41811	42121	42131	42141	42111
Lorsque prévu comme élément suspendu: Charge maxi: 40 kg	Cat. de prix	- III	- III	- III	- III	- III	- III
Piètements en métal y compris réglage de socle; 19,4 cm de haut Les éléments peuvent, si souhaité, reposer sur un piétement en métal. Dans ce cas, le socle réglable n'est pas livré.		 pour une largeur de 181,8 cm		 pour une largeur de 217,0 cm			
	Cat. de prix		2181		2211		
		- II	- II	-		- II	
Ferrure pour fixation murale: Si les éléments sont prévus comme éléments suspendus ou superposés, il est nécessaire de commander une ferrure pour fixation murale.		2183		2213			
			-	-			

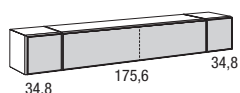
Remarque concernant la livraison:
 Veuillez appliquer à ce sujet les informations des pages d'introduction du programme.

1
2

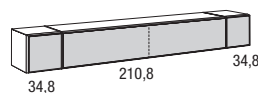
Remarque concernant le montage des éléments suspendus:
 Veuillez impérativement respecter les informations et les consignes du chapitre « Caractéristiques des murs »!

3
4

Supplément de prix pour profilé de cadre en chrome brillant



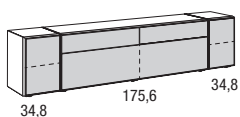
252,2 cm de large



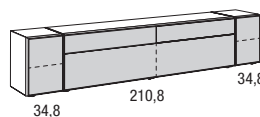
287,4 cm de large

Ferrures d'ouverture en bas		1 porte; 1 tiroir; 1 porte	1 porte, 1 abattant; 1 porte	1 porte; 1 tiroir; 1 porte	1 porte, 1 abattant; 1 porte
		22511	22518	22811	22818
	Cat. de prix	-	-	-	-
	III	-	-	-	-

Supplément de prix pour profilé de cadre en chrome brillant



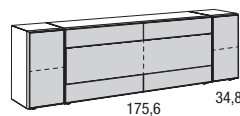
252,2 cm de large



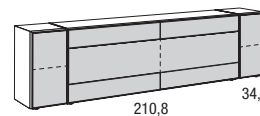
287,4 cm de large

Ferrures d'ouverture en bas		à gauche: 1 porte au centre: 2 abat- tants à droite: 1 porte	à gauche: 1 porte au centre: 1 tiroir, 1 abattant à droite: 1 porte	à gauche: 1 porte au centre: 1 abat- tant, 1 tiroir à droite: 1 porte	à gauche: 1 porte au centre: 2 tiroirs à droite: 1 porte	à gauche: 1 porte au centre: 2 abat- tants à droite: 1 porte	à gauche: 1 porte au centre: 1 tiroir, 1 abattant à droite: 1 porte	à gauche: 1 porte au centre: 1 abat- tant, 1 tiroir à droite: 1 porte	à gauche: 1 porte au centre: 2 tiroirs à droite: 1 porte
		32528	32538	32548	32518	32828	32838	32848	32818
au dessous du centre: Abattant	Cat. de prix	-	-	-	-	-	-	-	-
	III	-	-	-	-	-	-	-	-
		32521	32531	32541	32511	32821	32831	32841	32811
au dessous du centre: Tiroir	Cat. de prix	-	-	-	-	-	-	-	-
	III	-	-	-	-	-	-	-	-

Supplément de prix pour profilé de cadre en chrome brillant

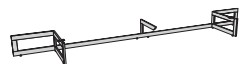


252,2 cm de large

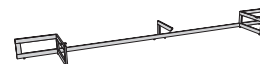


287,4 cm de large

Ferrures d'ouverture en bas		à gauche: 1 porte au centre: 2 abat- tants; 2 tiroirs à droite: 1 porte	à gauche: 1 porte au centre: 1 tiroir, 1 abattant; 2 tiroirs à droite: 1 porte	à gauche: 1 porte au centre: 1 abattant, 1 tiroir; 2 tiroirs à droite: 1 porte	à gauche: 1 porte au centre: 2 tiroirs; 2 tiroirs à droite: 1 porte	à gauche: 1 porte au centre: 2 abat- tants; 2 tiroirs à droite: 1 porte	à gauche: 1 porte au centre: 1 tiroir, 1 abattant; 2 tiroirs à droite: 1 porte	à gauche: 1 porte au centre: 1 abattant, 1 tiroir; 2 tiroirs à droite: 1 porte	à gauche: 1 porte au centre: 2 tiroirs; 2 tiroirs à droite: 1 porte
		42528	42538	42548	42518	42828	42838	42848	42818
Au centre: Abattant	Cat. de prix	-	-	-	-	-	-	-	-
	III	-	-	-	-	-	-	-	-
		42521	42531	42541	42511	42821	42831	42841	42811
Au centre: Tiroir	Cat. de prix	-	-	-	-	-	-	-	-
	III	-	-	-	-	-	-	-	-



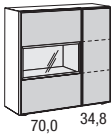
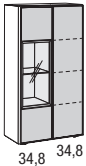
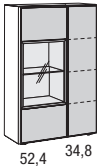
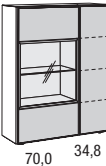




pour une largeur de 252,2 cm



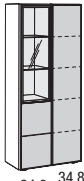
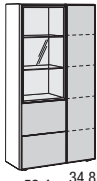
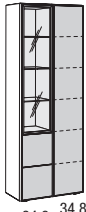


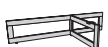
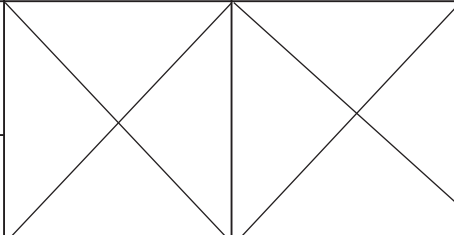
pour une largeur de 287,4 cm

		2251	2281
	Cat. de prix	-	-
	II	-	-
		2253	2283
		-	-

Buffets hauts

Buffets hauts 108,2 resp. 143,4 cm de haut (110,0 resp. 145,2 cm de haut y compris réglage de socle d'une hauteur de 1,8 cm), 45,0 cm de profondeur Ne peut pas être prévu comme élément suspendu!	108,2 cm de haut		143,4 cm de haut			
	Supplément de prix pour profilé de cadre en chrome brillant -		Supplément de prix pour profilé de cadre en chrome brillant -			
	 70,0 34,8 109,8 cm de large		 34,8 34,8 74,6 cm de large	 52,4 34,8 92,2 cm de large	 70,0 34,8 109,8 cm de large	
		à gauche: 1 porte avec découpe en verre à droite: 1 porte	à gauche: 1 porte avec découpe en verre à droite: 1 porte	à gauche: 1 porte avec découpe en verre à droite: 1 porte	à gauche: 1 porte avec découpe en verre à droite: 1 porte	
	c. illustré inversé	71121 71122	97511 97512	99211 99212	91111 91112	
	Cat. de prix	- -	- -	- -	- -	
Piètement en métal y compris réglage de socle; 54,6 resp. 19,4 cm de haut Les éléments peuvent, si souhaité, reposer sur un piètement en métal. Dans ce cas, le socle réglable n'est pas livré.	54,6 cm de haut	19,4 cm de haut	19,4 cm de haut	19,4 cm de haut	19,4 cm de haut	
	 pour une largeur de 109,8 cm	 pour une largeur de 74,6 cm	 pour une largeur de 92,2 cm	 pour une largeur de 109,8 cm		
	3111	2111	271	291	2111	
	Cat. de prix	- -	- -	- -	- -	

Vitrines

Vitrines 178,6 resp. 213,8 cm de haut (180,4 resp. 215,6 cm de haut y compris réglage de socle d'une hauteur de 1,8 cm), 45,0 cm de profondeur Ne peut pas être prévu comme élément suspendu! Ne peut pas être prévu sur un piètement en métal dans la hauteur de 213,8 cm!	178,6 cm de haut		213,8 cm de haut			
	Supplément de prix pour profilé de cadre en chrome brillant -		Supplément de prix pour profilé de cadre en chrome brillant -			
	 34,8 34,8 74,6 cm de large		 52,4 34,8 92,2 cm de large	 34,8 34,8 74,6 cm de large	 52,4 34,8 92,2 cm de large	
		à gauche: 1 porte en verre, 2 tiroirs à droite: 1 porte	à gauche: 1 porte en verre, 2 tiroirs à droite: 1 porte	à gauche: 1 porte en verre, 2 tiroirs à droite: 1 porte	à gauche: 1 porte en verre, 2 tiroirs à droite: 1 porte	
	c. illustré inversé	117511 117512	119211 119212	127511 127512	129211 129212	
	Cat. de prix	- -	- -	- -	- -	
Piètement en métal y compris réglage de socle; 19,4 cm de haut Les éléments peuvent, si souhaité, reposer sur un piètement en métal. Dans ce cas, le socle réglable n'est pas livré.	 pour une largeur de 74,6 cm	 pour une largeur de 92,2 cm				
	271	291				
		Cat. de prix	- -	- -	-	

Éléments suspendus

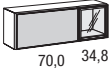
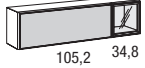
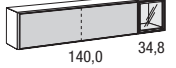


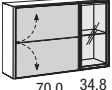
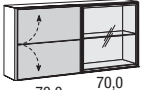
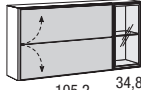


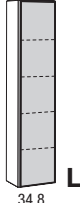
Remarque concernant la livraison:
Veuillez appliquer à ce sujet les informations des pages d'introduction du programme.

1
2

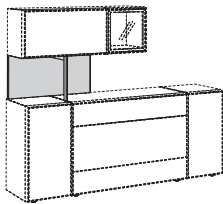
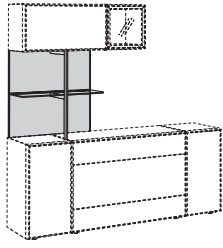
Remarque concernant le montage des éléments suspendus:
Veuillez impérativement respecter les informations et les consignes du chapitre « Caractéristiques des murs »!

3
4

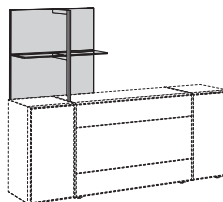
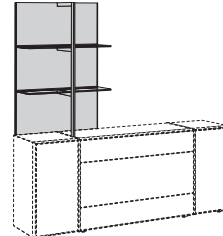
FONIS

<p>Éléments suspendus 37,8 cm de haut; 35,0 cm de profondeur</p> <p>Charge maxi: 40 kg</p>	Supplément de prix pour profilé de cadre en chrome brillant										
	 70,0 34,8 109,8 cm de large		 105,2 34,8 145,0 cm de large		 140,0 34,8 180,2 cm de large						
	1 tiroir; 1 porte en verre		1 tiroir; 1 porte en verre		1 tiroir; 1 porte en verre						
	210111 210112		214111 214112		218111 218112						
	-		-		-						
	1 abattant; 1 porte en verre		1 abattant; 1 porte en verre		1 abattant; 1 porte en verre						
	Ferrures d'ouverture en haut 210191 210192		Ferrures d'ouverture en bas 210181 210182		Ferrures d'ouverture en haut 214191 214192		Ferrures d'ouverture en bas 214181 214182		Ferrures d'ouverture en haut 218191 218192		Ferrures d'ouverture en bas 218181 218182
-		-		-		-		-		-	
<p>Éléments suspendus 73,0 cm de haut; 35,0 cm de profondeur</p> <p>Charge maxi: 40 kg</p>	Supplément de prix pour profilé de cadre en chrome brillant										
	 34,8 34,8 74,6 cm de large		 52,4 34,8 92,2 cm de large		 70,0 34,8 109,8 cm de large						
	1 porte; 1 porte en verre		2 abattants; 1 porte en verre		2 abattants; 1 porte en verre						
	47181 47182		410281 410282		410181 410182						
	-		-		-						
	Supplément de prix pour profilé de cadre en chrome brillant										
	 70,0 70,0 145,0 cm de large		 105,2 34,8 145,0 cm de large								
2 abattants; 1 porte en verre		2 abattants; 1 porte en verre									
414281 414282		414181 414182									
-		-									
<p>Éléments suspendus 73,0; 108,2 resp. 178,6 cm de haut; 35,0 cm de profondeur</p> <p>Charge maxi: 40 kg</p>	73,0 cm de haut		108,2 cm de haut		178,6 cm de haut						
	 34,8 L 37,8 cm de large		 34,8 L 37,8 cm de large		 34,8 L 37,8 cm de large						
	1 porte		1 porte		1 porte						
	4311 L 4312 R		6311 L 6312 R		10311 L 10312 R						
	-		-		-						
	Supplément de prix pour profilé de cadre en chrome brillant										
	-		-		-						
<p>Éléments suspendus ou montage mural: Voir à ce sujet les informations sur la page 3</p>	-		-		-						
	-		-		-						



Etagères intermédiaires

Etagères intermédiaires 35,2 resp. 71,1 cm de haut; 35,0 cm de profondeur avec profilé de cadre	35,2 cm de haut Supplément de prix pour profilé de cadre en chrome brillant -  73,2 cm de large	71,1 cm de haut; avec 1 tablette en verre Supplément de prix pour profilé de cadre en chrome brillant -  73,2 cm de large
	2701 Cat. de prix I - III -	4701 Cat. de prix I - III -

Etagères de garniture

Etagères de garniture 71,1 resp. 107,1 cm de haut; 35,0 cm de profondeur avec profilé de cadre	71,1 cm de haut; avec 1 tablette en verre Supplément de prix pour profilé de cadre en chrome brillant -  73,2 cm de large	107,1 cm de haut; avec 2 tablettes en verre Supplément de prix pour profilé de cadre en chrome brillant -  73,2 cm de large
	4711 Cat. de prix I - III -	6711 Cat. de prix I - III -

Tablettes murales

Tablettes murales 2,5 cm d'épaisseur; 24,0 cm de profondeur pour libre montage mural				
	146,6 cm de large	181,8 cm de large	217,0 cm de large	252,2 cm de large
	Charge maxi: 10 kg	Charge maxi: 10 kg	Charge maxi: 15 kg	Charge maxi: 15 kg
Cat. de prix I - III -	1424	1824	2124	2524
	-	-	-	-
Eclairage LED pour tablettes murales Ce produit contient une source lumineuse de classe d'efficacité énergétique F. 12 V.	Eclairage LED y compris interrupteur au sol. Pour la commande, une télécommande est disponible (contre un supplément de prix).			
				
	pour une largeur de 146,6 cm	pour une largeur de 181,8 cm	pour une largeur de 217,0 cm	pour une largeur de 252,2 cm
	10,1 W	13,4 W	16,8 W	20,4 W
145	175	215	245	
-	-	-	-	



Accessoires média pour lowboards

Set répéteur IR

Set répéteur IR

Set pour la transmission des signaux infrarouges commandant des appareils médiatiques derrière des façades opaques. Les appareils placés dans un compartiment peuvent être commandés à l'aide d'un set. A savoir:

- Un set doit être utilisé pour chaque compartiment. Il est également possible d'installer deux sets dans les grands compartiments, afin d'augmenter la puissance de transmission. Dans ce cas, il suffit de commander un émetteur complémentaire.
- L'émetteur doit se trouver proche de la cellule réceptrice de l'appareil.
- Plage des fréquences des signaux infrarouge: 20 – 60 kHz
- Il est possible de combiner jusqu'à 3 émetteurs à 1 récepteur.

Il est possible d'utiliser 3 émetteurs avec 1 récepteur, y compris boîtier principal. Cela permet de commander 3 compartiments différents de meubles, ou dans des cas critiques, d'équiper un compartiment de plusieurs émetteurs, afin d'augmenter la puissance de transmission dans ce compartiment ou de commander deux appareils se trouvant l'un à côté de l'autre.

Le set répéteur IR est composé de:

- 1 cellule réceptrice (Ø 3,0 cm), y compris équerre de pose
- 1 émetteur électrique
- 1 prise EVG 12 V
- Attache pour câbles

Veillez respecter les consignes de la notice d'emploi!

Set répéteur
1 œil de réception et
1 émetteur, y compris
équerre de pose

2001

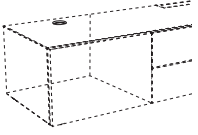
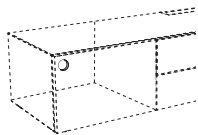
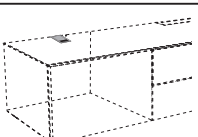
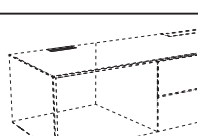
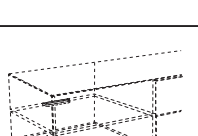
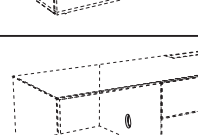
-

Emetteur complémentaire


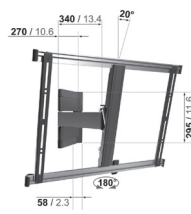
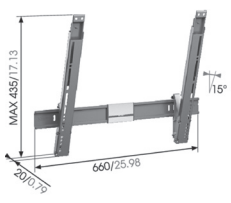
2003

-

Passages pour câbles


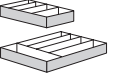

	<p>Passage pour câbles K1 couleur argent; Ø 8,0 cm Il est possible de réaliser un passage pour câbles dans le plateau supérieur des lowboards. Le passage pour câbles peut être positionné dans la partie arrière du plateau supérieur. Position: au milieu du compartiment; centre du trou à 10,0 cm du bord arrière de l'élément.</p>	<p>K1 -</p>
	<p>Passage pour câbles K2 couleur argent; Ø 8,0 cm Il est possible de réaliser un passage pour câbles dans le fond des lowboards. Position: au milieu du compartiment.</p>	<p>K2 -</p>
	<p>Passage pour câbles K7 couleur argent; 7,0 x 12,0 cm Il est possible de réaliser un passage pour câbles dans le plateau supérieur des lowboards. Position: au milieu du compartiment, à fleur du bord arrière de l'élément.</p>	<p>K7 -</p>
	<p>Passage pour câbles K8 couleur argent; 12,8 x 3,2 cm Il est possible de réaliser un passage pour câbles dans le plateau supérieur des lowboards. Le passage pour câbles peut être positionné sur le chant arrière du plateau supérieur. Position: au milieu du compartiment.</p>	<p>K8 -</p>
	<p>Passage pour câbles K9 13,0 x 1,6 cm Il est possible de réaliser un passage pour câbles dans une tablette. Le passage pour câbles peut être positionné sur le chant arrière de la tablette. Position: au milieu du compartiment.</p>	<p>K9 -</p>
	<p>Passage pour câbles K20 couleur argent; Ø 8,0 cm Il est possible de réaliser un passage pour câbles dans les cloisons des lowboards. Position: Centre du trou à 10,0 cm du bord arrière de l'élément.</p>	<p>K20 -</p>

Supports écran plat

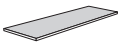
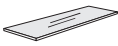
<p>Support écran plat WTL6 Le support écran plat peut être réglé sur 3 axes. Il est adapté aux écrans plats ayant une diagonale de 102-216 cm (40"-85"); charge maxi: 45 kg. Adapté aux TV Curved. Ecran plat applicable aux normes VESA: 200 x 200 mm mini 600 x 400 mm maxi</p> 	<p>Support écran plat THIN 545, réglage optimal Le support écran plat peut être réglé sur 3 axes. Il est adapté aux écrans plats ayant une diagonale de 102-165 cm (40"-65") et une profondeur maximale de 4,5 cm; charge maxi: 25 kg Sur le site www.vogels.com, vous pouvez contrôler que votre écran plat peut être monté sur ce support. Donnez la référence THIN 545. Après quelques étapes, vous pouvez voir si votre écran est compatible avec le support. N'est pas adapté aux TV Curved. Ecran plat applicable aux normes VESA: 100 x 100 mm mini 600 x 400 mm maxi</p> 	<p>Support écran plat THIN 515 Le support écran plat peut être incliné jusqu'à un maximum de 15°. Il est adapté aux écrans plats ayant une diagonale de 102-165 cm (40"-65") et une profondeur maximale de 5,0 cm; charge maxi: 25 kg Sur le site www.vogels.com, vous pouvez contrôler que votre écran plat peut être monté sur ce support. Donnez la référence THIN 515. Après quelques étapes, vous pouvez voir si votre écran est compatible avec le support. N'est pas adapté aux TV Curved. Ecran plat applicable aux normes VESA: 100 x 100 mm mini 600 x 400 mm maxi</p> 
<p>pour libre montage mural</p>	<p>pour libre montage mural</p>	<p>pour libre montage mural</p>
<p>9704</p>	<p>9304</p>	<p>9504</p>

Accessoires pour éléments

Accessoires pour tiroirs

		pour façades d'une largeur de 34,8 cm	pour façades d'une largeur de 52,4 cm	pour façades d'une largeur de 70,0 cm	pour façades d'une largeur de 105,2 cm	pour ½ tiroir, 140,4 cm de large, et façades d'une largeur de 70,0 cm	pour ½ tiroir, 175,6 cm de large, et façades d'une largeur de 87,6 cm	pour ½ tiroir, 210,8 cm de large	
 <p>Tableau recouvert de tissu gris tendu</p>	pour une prof. de 35,0 cm			8627 -	8628 -	8629 -			
	pour une prof. de 45,0 cm	8620 -	8621 -		8623 -	8624 -	8625 -	8626 -	
		17,6 cm de large				35,2 cm de large			
 <p>Coffret à couverts en métal, intérieur habillé de tissu gris, y compris séparations</p>	855 -				856 -				
	<p>Lot 1: pour les couverts standard, comme les cuillères, les fourchettes, les couteaux, etc.</p>				<p>Lot 2: pour la louche à sauce, les fourchettes à dessert, la pelle à tarte, etc.</p>				
 <p>Cavaliers pour couverts recouvert de tissu gris tendu, pour garnissage des tiroirs</p> <p>Lot 1: pour 60 couverts Lot 2: pour 17 couverts à servir</p>	116 -				117 -				



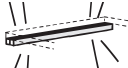

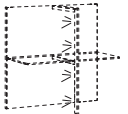

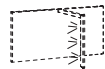
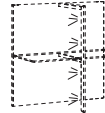

Tablettes

			pour façades d'une largeur de 34,8 cm	pour façades d'une largeur de 52,4 cm	pour façades d'une largeur de 70,0 cm	pour façades d'une largeur de 105,2 cm	pour ½ compartiment derrière abattants d'une largeur de 140,4 cm	pour ½ compartiment derrière abattants d'une largeur de 175,6 cm	pour ½ compartiment derrière abattants d'une largeur de 210,8 cm
 <p>Tablette 1,9 cm d'épaisseur (2,8 cm d'épaisseur pour façades d'une largeur de 105,2 et 210,8 cm)</p>	pour une prof. de 35,0 cm	Cat. de prix I III	144 - -	152 - -	162 - -	1102 - -	172 - -		
	pour une prof. de 45,0 cm	Cat. de prix I III	134 - -	164 - -	174 - -	1103 - -	163 - -	183 - -	1113 - -
	pour éléments suspendus réf. 47181 et 47182	Cat. de prix I III	154 - -						
 <p>Tablette en verre (verre clair) 0,8 cm d'épaisseur</p>	pour une prof. de 35,0 cm		324 -		364 -				
	pour une prof. de 45,0 cm		334 -	354 -	374 -				

Accessoires pour éléments

Eclairage

Eclairage LED y compris interrupteur au sol. Pour la commande, une télécommande est disponible (contre un supplément de prix).

 <p>Spot LED intégré Ø 7,1 cm; pour montage dans les éléments</p> <p>Montage ultérieur n'est pas possible.</p> <p>Ce produit contient une source lumineuse de classe d'efficacité énergétique F. 12 V.</p> 	<p>2,9 W</p> <p>7941</p> <p>-</p>		
 <p>Rampe lumineuse LED 1,9 cm d'épaisseur; 3,0 cm de profondeur; pour montage sous tablettes en verre</p> <p>Montage ultérieur n'est pas possible.</p> <p>Ce produit contient une source lumineuse de classe d'efficacité énergétique F. 12 V.</p> 	<p>pour une largeur de 35,2 cm</p> <p>2,4 W</p> <p>325</p> <p>-</p>	<p>pour une largeur de 52,8 cm</p> <p>3,5 W</p> <p>525</p> <p>-</p>	<p>pour une largeur de 70,4 cm</p> <p>5,1 W</p> <p>825</p> <p>-</p>
 <p>Eclairage LED de profilé de cadre Eclairage LED monté dans le profilé de cadre des étagères intermédiaires et des étagères de garniture</p> <p>Montage ultérieur n'est pas possible.</p> <p>Ce produit contient une source lumineuse de classe d'efficacité énergétique F. 12 V.</p> 	<p>pour étagère intermédiaire réf. 2701</p> <p>6,8 W</p>  <p>725</p> <p>-</p>	<p>pour étagère intermédiaire réf. 4701 et étagère de garniture réf. 4711</p> <p>13,5 W</p>  <p>745</p> <p>-</p>	<p>pour étagère de garniture réf. 6711</p> <p>20,2 W</p>  <p>765</p> <p>-</p>

Télécommande radio avec changement de température de couleur

L'équipement standard pour la commande de l'éclairage est composé d'un interrupteur au sol placé à l'extérieur des meubles. La température de la couleur des lampes LED est blanc froid lors de l'utilisation de l'interrupteur au sol. Comme autre version, l'équipement d'une télécommande radio 4 canaux est également possible contre paiement d'un supplément de prix. A l'aide de chacun des 4 canaux, il est possible d'allumer et d'éteindre plusieurs lampes. Les 4 canaux sont chacun équipés par touche d'un variateur d'intensité séparé. La température de la couleur de chacun des 4 canaux peut être réglée progressivement du blanc froid (environ 6500 kelvin = réglage de base des lampes LED) au blanc chaud (environ 2700 kelvin). Il est nécessaire de commander une télécommande radio si le blanc chaud est souhaité. De plus, il est possible d'allumer ou d'éteindre tous les canaux à l'aide des touches « Tous allumés » ou « Tous éteints ». La télécommande radio est composée d'un émetteur et d'un récepteur. Si plusieurs récepteurs sont nécessaires pour une étude de mobilier, ceux-ci et le câblage correspondant seront prévus en usine (sans supplément de prix). L'interrupteur au sol n'est pas livré lors de l'utilisation de la télécommande radio.



2119

-

SALLE A MANGER

hülsta propose une collection étendue de tables pour repas et de chaises dont le concept adapté aux programmes de séjour répond aux besoins de confort, de beauté pour les formes et d'attrait.

Les **tables pour repas** de différentes dimensions (avec ou sans rallonge), dans toutes les finitions en bois et dans des designs actuels, ainsi que les **chaises pour salles à manger** pouvant être combinés librement avec des variantes équipées d'accoudoirs, de mécanismes, de revêtements de haute qualité (cuir, tissus) et de surfaces métalliques, sont réunies dans le tarif « **Salle à manger** ».



Tables basses / table d'appoint CT 250

Tables basses / table d'appoint CT 250

A l'aide de la CT 250, un véritable élément design prend place dans votre séjour. Découvrez une table basse équipée de deux plateaux, qui offrent de manière charmante beaucoup de surface. Son piétement gracile en chrome brillant ou en métal revêtu par poudrage encadre les plateaux avec élégance. Combinez la avec la table d'appoint CT 250, qui se présente comme pendant plus haut de la table basse. Son piétement impressionnant reprend dans la partie des pieds les formes rondes du design du plateau en verre et les soulignent encore une fois.

Vous trouverez la table basse CT 250 comme toutes les autres tables basses dans le tarif « **Tables basses** ».



Tables basses

Tables basses

hülsta propose une large **collection de tables basses** qui n'est pas uniquement en parfaite harmonie avec les programmes de séjours hülsta, mais qui peut également être combinée avec différents produits du marché. Ces tables basses se trouvent dans différents design, dimensions et finitions dans le tarif « **Tables basses** ».



Possibilités de commande de l'éclairage: Télécommande radio avec changement de température de couleur

Télécommande radio avec changement de température de couleur

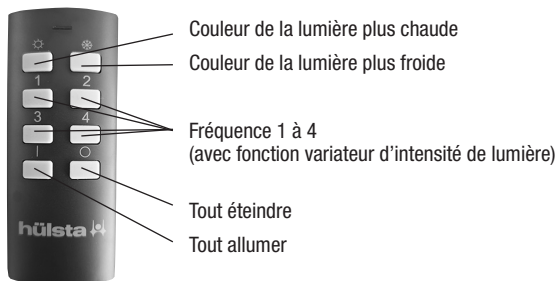
L'équipement standard pour la commande de l'éclairage est composé d'un interrupteur au sol placé à l'extérieur des meubles. La température de la couleur des lampes LED est blanc froid lors de l'utilisation de l'interrupteur au sol. Comme autre version, l'équipement d'une télécommande radio 4 canaux est également possible contre paiement d'un supplément de prix. A l'aide de chacun des 4 canaux, il est possible d'allumer et d'éteindre plusieurs lampes. Les 4 canaux sont chacun équipés par touche d'un variateur d'intensité séparé. La température de la couleur de chacun des 4 canaux peut être réglée progressivement du blanc froid (environ 6500 kelvin = réglage de base des lampes LED) au blanc chaud (environ 2700 kelvin). Il est nécessaire de commander une télécommande radio si le blanc chaud est souhaité. De plus, il est possible d'allumer ou d'éteindre tous les canaux à l'aide des touches « Tous allumés » ou « Tous éteints ». La télécommande radio est composée d'un émetteur et d'un récepteur. Si plusieurs récepteurs sont nécessaires pour une étude de mobilier, ceux-ci et le câblage correspondant seront prévus en usine (sans supplément de prix). L'interrupteur au sol n'est pas livré lors de l'utilisation de la télécommande radio.

Lors de l'utilisation de la télécommande radio, les points suivants sont à noter:

- Le récepteur est positionné derrière le fond ou sous le plateau de socle (un espace d'un minimum de 20 mm est nécessaire au-dessous du plateau de socle).
- La puissance totale de tous les éclairages prévus pour chaque récepteur ne doit pas dépasser 30 W.
- 4 fréquences = 4 groupes de lampes
- 1 groupe de lampes = x lampes
- Toutes les lampes d'un groupe de lampes peuvent avoir une intensité réglée à la même valeur.
- La température de couleur est modifiée pour toutes les lampes de tous les groupes de lampes.
- La télécommande radio ne peut pas être utilisée dans les réseaux 110 V.

Veillez impérativement respecter le mode d'emploi et la notice de programmation!

Télécommande radio à 4 fréquences avec changement de température de couleur



Télécommande radio à 4 fréquences avec changement de température de couleur

Référence	2119	-
-----------	------	---

Exemples d'utilisation (représentation schématique)

Exemple 1

Eclairage dans un seul meuble

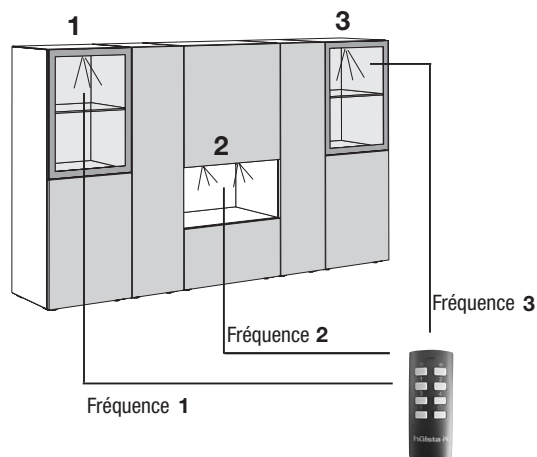
La fréquence 1 allume/éteint (et fait varier) toutes les lampes du groupe 1, c'est-à-dire le spot LED de la vitrine de gauche

La fréquence 2 allume/éteint (et fait varier) toutes les lampes du groupe 2, c'est-à-dire les spots LED dans le compartiment ouvert

La fréquence 3 allume/éteint (et fait varier) toutes les lampes du groupe 3, c'est-à-dire le spot LED de la vitrine de droite

Remarque:

La puissance totale de tous les éclairages prévus pour chaque récepteur ne doit pas dépasser 30 W. La température de couleur est modifiée pour toutes les lampes de tous les groupes de lampes.



Exemple 2

Eclairage de plusieurs meubles séparés

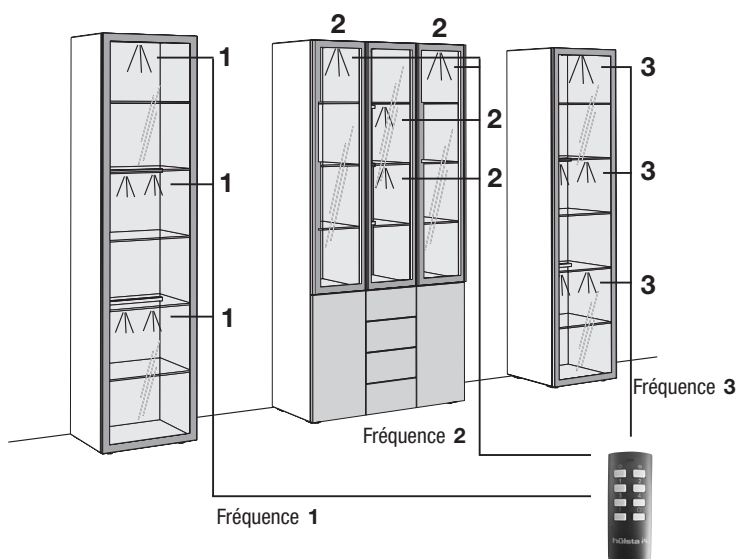
La fréquence 1 allume/éteint (et fait varier) toutes les lampes du groupe 1, c'est-à-dire le spot LED et les rampes lumineuses LED de la vitrine de gauche

La fréquence 2 allume/éteint (et fait varier) toutes les lampes du groupe 2, c'est-à-dire les spots LED et les rampes lumineuses LED de la vitrine centrale

La fréquence 3 allume/éteint (et fait varier) toutes les lampes du groupe 3, c'est-à-dire le spot LED et les rampes lumineuses LED de la vitrine de droite

Remarque:

La puissance totale de tous les éclairages prévus pour chaque récepteur ne doit pas dépasser 30 W. La température de couleur est modifiée pour toutes les lampes de tous les groupes de lampes.



Exemple 3

Eclairage de plusieurs meubles séparés

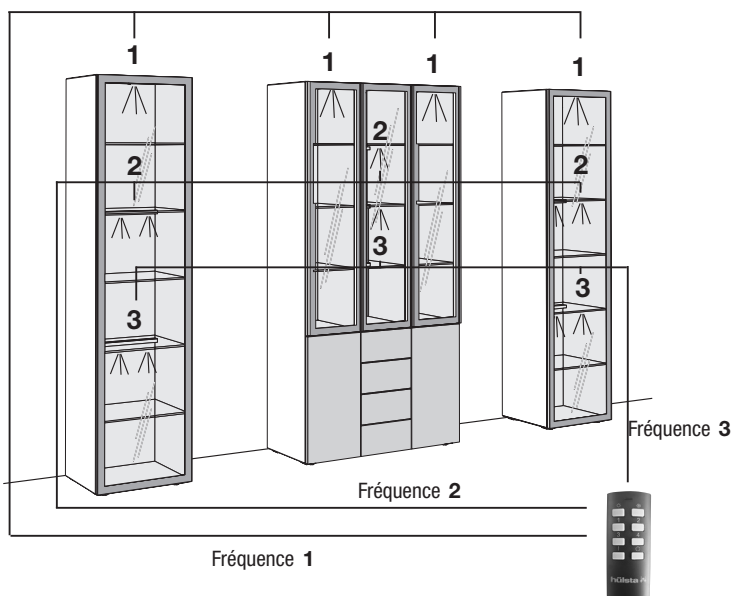
La fréquence 1 allume/éteint (et fait varier) toutes les lampes du groupe 1, c'est-à-dire les spots LED de la vitrine de gauche, centrale et de droite

La fréquence 2 allume/éteint (et fait varier) toutes les lampes du groupe 2, c'est-à-dire les rampes lumineuses LED supérieures de la vitrine de gauche, centrale et de droite

La fréquence 3 allume/éteint (et fait varier) toutes les lampes du groupe 3, c'est-à-dire les rampes lumineuses LED inférieures de la vitrine de gauche, centrale et de droite

Remarque:

La puissance totale de tous les éclairages prévus pour chaque récepteur ne doit pas dépasser 30 W. La température de couleur est modifiée pour toutes les lampes de tous les groupes de lampes.



FONIS

Les fabrications spéciales sont possibles sur demande.
Veuillez vous adresser à votre conseiller.

Articles spéciaux

Habillages

pour une utilisation sur le côté et au-dessus des armoires (la structure inférieure et le matériel de fixation doivent être fournis sur place)

Prix de base pour chaque commande	9901	-
+ prix au m ² dans la catégorie de prix I	990	-
+ prix au m ² dans la catégorie de prix III	990	-

On ne peut pas garantir une harmonie parfaite des placages de calfeutrement et de façades.

Bordures en placage

Application en usine ou bordures laquées pour finitions en placage ou en laqué au ml dans la cat. de prix I
dans la cat. de prix III

	9902	-
	9902	-

Fabrications spéciales personnalisées

Si la fabrication spéciale, que vous souhaitez, est si particulière, qu'elle ne fait pas partie des fabrications spéciales, que nous proposons déjà et dont nous avons évalué le prix, nous vous transmettrons son prix à l'aide d'un facteur matérialisé par l'article 33. Indiquez nous alors sur votre commande le numéro correspondant à votre demande, ainsi que le facteur mentionné pour l'article 33.

	33	-
--	-----------	---

Teintes spéciales; l' « Ange bleu » / sigle sur les quotas d'émission du DGM

Teintes spéciales

Toutes les teintes du laqué hülsta peuvent être appliquées à presque tous les programmes hülsta. Disponibilité et prix sur demande.

Remarque concernant l' « Ange bleu » (RAL-UZ 38) et le sigle sur les quotas d'émission du DGM (classe A)

Les exigences de l' « Ange bleu » et du sigle sur les quotas d'émission du DGM ne peuvent pas toujours être requises pour les teintes du laqué des groupes de prix III et IV (voir à ce sujet les différentes finitions en laqué du programme NEO), cela dépend du mélange des teintes (proportion de leurs surfaces dans la commande). Les directives législatives sont cependant appliquées dans tous les cas!

Caractéristique des murs / notice de montage

Remarques importantes:

La composition des murs doit impérativement être demandée et, avant le montage, contrôlée avec soin par un monteur qualifié.









Le montage ne doit être réalisé que par un monteur qualifié en respectant soigneusement la notice de montage.

Les chevilles en matière synthétique jointes par hülsta au set de montage standard ne sont adaptées qu'au béton \geq C12/15, lorsque les caractéristiques des murs et leur résistance à l'écrasement relevées correspondent aux données du tableau ci-dessous. Un montage dans une maçonnerie légère est dans tous les cas exclu.

De plus, nous proposons pour les caractéristiques suivantes un set de fixation avec mortier composite (voir ci-dessous le set de fixation avec mortier composite). Egalement ici, le montage ne doit être réalisé que par un monteur qualifié en tenant compte des caractéristiques du mur et de la notice de montage. Les valeurs inférieures données pour la résistance à l'écrasement doivent toujours être respectées.

Tableau des matériaux de construction

avec description, indiquant le set devant être utilisé pour les types de murs suivants:

Set standard	Set de fixation avec mortier composite uniquement pour les matériaux de construction mentionnés ci-dessous!	
Béton C12/15 Résistance à l'écrasement \geq 15 N/mm ² 	 Brique pleine Mz 12 Résistance à l'écrasement \geq 12 N/mm ²	 Parpaing plein en béton léger V2 Résistance à l'écrasement \geq 2 N/mm ²
	 Parpaing plein en grès argilo-calcaire KS 12 Résistance à l'écrasement \geq 12 N/mm ²	 Parpaing creux en béton léger Hbl 2 Résistance à l'écrasement \geq 2 N/mm ²
	 Parpaing perforé en grès argilo-calcaire KSL 12 Résistance à l'écrasement \geq 12 N/mm ²	 Béton cellulaire PP2 Résistance à l'écrasement \geq 2 N/mm ²
	 Brique perforée verticalement HLz 12 Résistance à l'écrasement \geq 12 N/mm ² Densité brute \geq 1,0 kg/dm ³	

Dans tous les autres cas, il est impératif qu'un spécialiste choisisse une autre méthode de fixation adaptée. hülsta décline toute responsabilité pour le choix d'un autre type de fixation approprié ou non! Veuillez remarquer qu'en présence d'une fixation murale non adaptée, il y a risque que le meuble tombe ou se renverse - tout particulièrement lors de l'utilisation de matériaux de fixation arbitrairement choisis sur place. Par principe en tant que vendeur/monteur qualifié, vous êtes responsable de la bonne fixation des meubles au mur.



Sets de fixation

Marquage sur les dessins du tarif / remarques concernant le montage des éléments suspendus

La plupart des meubles sont équipés de deux points de fixation murale (= nombre des plateaux porteurs), lorsque ces meubles sont prévus comme éléments suspendus. Cela n'est pas explicitement mentionné sur le tarif. Lorsque le nombre des points de fixation est plus élevé (= nombre de plateaux porteurs), cela est mentionné sur les dessins dans le tarif par l'intermédiaire d'un chiffre dans un carré noir. Chaque plateau porteur nécessite quatre vis de fixation.

3 = 3 plateaux porteurs

4 = 4 plateaux porteurs etc.

Un set de fixation avec mortier composite est suffisant jusqu'à un maximum de 3 plateaux porteurs ou 4 montants suspendus.

Remarque importante: Selon les caractéristiques du mur (voir les types de maçonnerie illustrés ci-dessus), le montage devra être effectué à l'aide du set de fixation avec mortier composite et d'un pistolet d'extrusion courant, la base d'une réalisation sûre et propre.

Set standard

Le set standard est composé de 4 chevilles en matière synthétique et de 4 vis de fixation, et est suffisant pour 1 plateau porteur. Les sets standard sont joints dans le sachet des ferrures en tenant compte du nombre des plateaux porteurs.

Set de fixation avec mortier composite pour un maximum de 3 plateaux porteurs composé de:

9x douilles perforées pour injection
 9x douilles de fixation
 1x cartouche pour injection
 2x mélangeurs statiques
 1x notice de montage

Veuillez utiliser les vis de fixation du set standard (livré gratuitement).

Exemple pour commande:

- Addition du nombre de plateaux porteurs de tous les articles commandés
 - Division par « 3 » de la somme
 - Résultat arrondi au chiffre entier supérieur
- = Nombre des sets de fixation avec mortier composite

M2

hülsta FONIS

Stand: F 7. 2023

Modèles déposés. Tous droits réservés pour les évolutions techniques et les modifications de prix.

hülsta-werke · Karl-Hüls-Straße 1 · D-48703 Stadtlohn
Tel. +49 (0) 2563 / 86-0 · Fax +49 (0) 2563 / 86-1000
www.huelsta.com

hülsta 