

**now!**  
by hülsta

TO GO COLOUR

7/23  
F

[www.now.huelsta.com](http://www.now.huelsta.com)

## now! to go colour

Vous avez le choix et n'êtes pas obligé de vous engager: now! to go colour est un système modulaire pour un agencement souple, créatif et tout aussi durable. Volume de rangement ou secrétaire, chevet ou armoire de cuisine? Grâce à now! to go colour, tout est disponible et prêt à emporter. Prévu depuis longtemps ou combiné spontanément, ouvert ou fermé, en hauteur ou en longueur, monochrome ou coloré, avec du laqué brillant ou du bois, toujours à nouveau. Vous pouvez placer des accents en rouge grenat ou en chêne nature, faire un arrangement now! to go colour semblant planer ou reposant sur un socle: un élément épuré devient un solitaire impressionnant à l'aide du piétement correspondant.

## Remarques concernant les études

### Tableaux des finitions

#### Finitions variante 1

**Corps d'élément**  
Blanc neige

**Façade**  
Laqué blanc pur brillant

#### Finitions variante 2

**Corps d'élément**  
Gris diamant

**Façade**  
Laqué gris diamant brillant

#### Finitions variante 3

**Corps d'élément**  
Gris diamant

**Façade**  
Laqué rouge grenat brillant

#### Finitions variante 4

**Corps d'élément**  
Gris diamant

**Façade**  
Chêne nature (placage)

#### Finitions variante 5

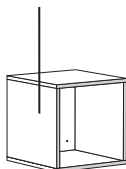
**Colour Combination**  
(uniquement pour les compositions précalculées)

#### Surfaces revêtues de résine de mélamine

(blanc neige, gris diamant) particulièrement résistantes et très propices au niveau hygiénique en raison de la densité en surface, car très faciles à nettoyer!

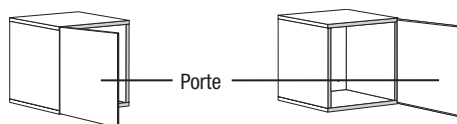
#### Petit casier, ouvert

Corps en blanc neige (variante 1)  
ou gris diamant (variantes 2, 3, 4)



#### Petit casier, fermé

Corps en blanc neige et façade en laqué blanc pur brillant (variante 1),  
corps en gris diamant et façade en laqué gris diamant brillant (variante 2),  
corps en gris diamant et façade en laqué rouge grenat brillant (variante 3)  
ou corps en gris diamant et façade en chêne nature (variante 4)

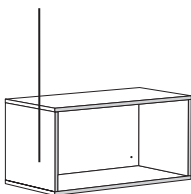


#### Remarque:

Ferrures de porte (à gauche ou à droite), choix du sens d'ouverture lors du montage

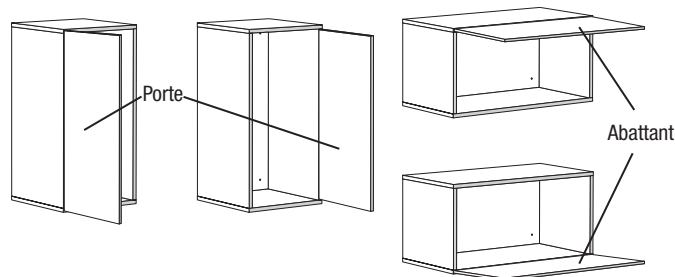
#### Grand casier, ouvert

Corps en blanc neige (variante 1)  
ou gris diamant (variantes 2, 3, 4)



#### Grand casier, fermé

Corps en blanc neige et façade en laqué blanc pur brillant (variante 1),  
corps en gris diamant et façade en laqué gris diamant brillant (variante 2),  
corps en gris diamant et façade en laqué rouge grenat brillant (variante 3)  
ou corps en gris diamant et façade en chêne nature (variante 4)

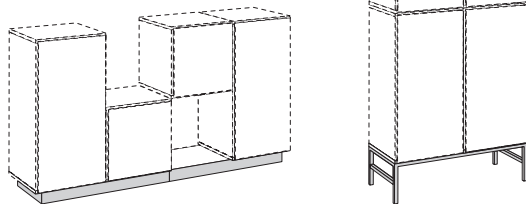


#### Remarque:

Ferrures de porte (à gauche ou à droite) pour montage vertical ou ferrures d'abattant (en haut ou en bas), choix du sens d'ouverture lors du montage

#### tous les casiers

Tous les casiers peuvent être prévus sur un socle noir ou sur un piétement noir. Fixation murale des casiers nécessaire.



- Toutes les façades sont équipées de ferrures à fermeture amortie
- Déjà depuis 1996, tous nos meubles et sommiers portent le sigle « Ange bleu lié à des critères sévères pour une faible pollution » et attribué aux produits dégageant peu de substances nocives et respectant particulièrement l'environnement.
- Remarque importante:** En raison de la lecture automatique des documents, il est nécessaire d'indiquer la référence exacte des meubles souhaités sur la commande. Veuillez impérativement le respecter pour chaque commande!



**Remarque importante:**  
En raison du traitement automatique des commandes, il est impérativement nécessaire que les références correspondent aux meubles commandés. A respecter absolument lors de la commande!

## Compositions précalculées

Comme variantes par rapport aux solutions individuelles réalisées à l'aide de l'ensemble du programme, il est possible de faire son choix parmi des compositions précalculées aménagées. Cela simplifie l'étude d'une réalisation.

### Compositions précalculées avec socle

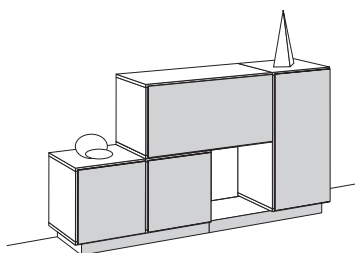
avec 4 casiers; 150 cm de large

composée de:  
2x petit casier, fermé  
2x grand casier, fermé

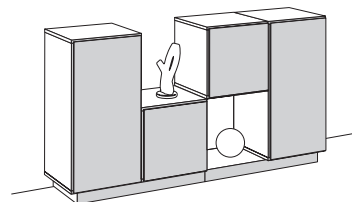


### Exemples d'utilisation

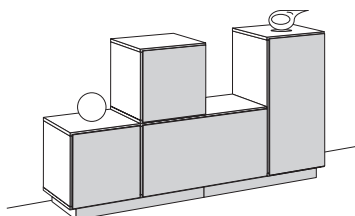
1



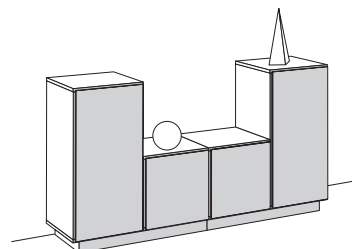
2



3



4



Article	Composition précalculée	
	Référence	
Corps en blanc neige / façade en laqué blanc pur brillant	9804111	-
Corps en gris diamant / façade en laqué gris diamant brillant	9804112	-
Corps en gris diamant / façade en laqué rouge grenat brillant	9804113	-
Corps en gris diamant / façade en chêne nature	9804114	-
Colour Combination (voir la photo couleur ci-dessus)	9804115	-


# Compositions précalculées

Comme variantes par rapport aux solutions individuelles réalisées à l'aide de l'ensemble du programme, il est possible de faire son choix parmi des compositions précalculées aménagées. Cela simplifie l'étude d'une réalisation.

## Compositions précalculées avec socle

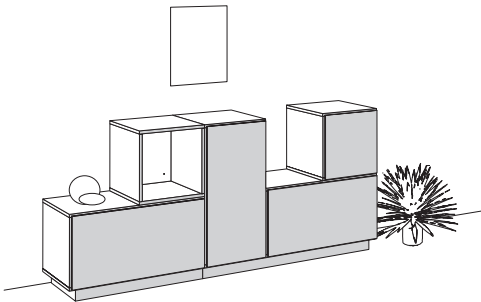
avec 5 casiers; 187,5 cm de large

composée de:  
1x petit casier, ouvert  
1x petit casier, fermé  
3x grand casier, fermé

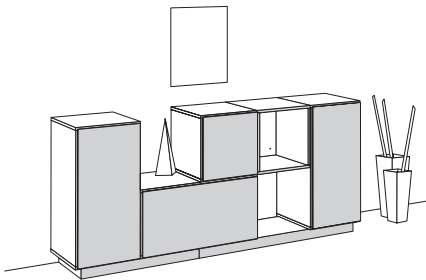


## Exemples d'utilisation

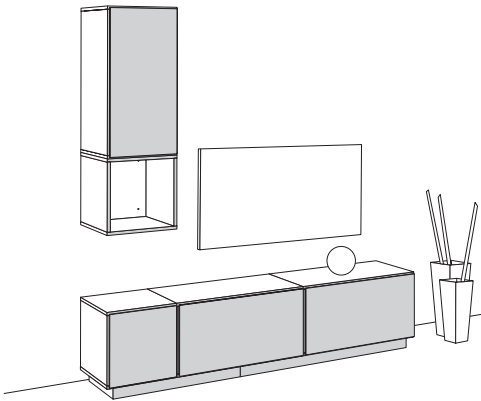
1



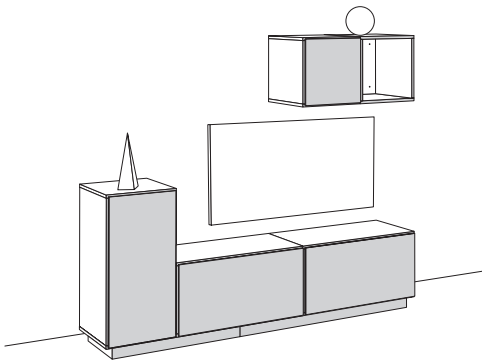
2



3



4



Article	Composition précalculée	
	Référence	
Corps en blanc neige / façade en laqué blanc pur brillant	9805111	-
Corps en gris diamant / façade en laqué gris diamant brillant	9805112	-
Corps en gris diamant / façade en laqué rouge grenat brillant	9805113	-
Corps en gris diamant / façade en chêne nature	9805114	-
Colour Combination (voir la photo couleur ci-dessus)	9805115	-

**Remarque importante:**

En raison du traitement automatique des commandes, il est impérativement nécessaire que les références correspondent aux meubles commandés. A respecter absolument lors de la commande!

## Compositions précalculées

Comme variantes par rapport aux solutions individuelles réalisées à l'aide de l'ensemble du programme, il est possible de faire son choix parmi des compositions précalculées aménagées. Cela simplifie l'étude d'une réalisation.

### Compositions précalculées avec socle

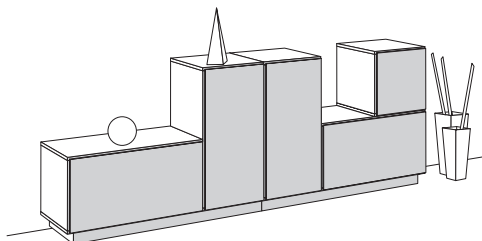

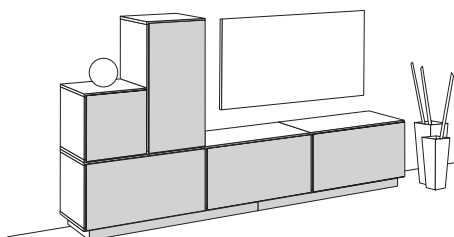
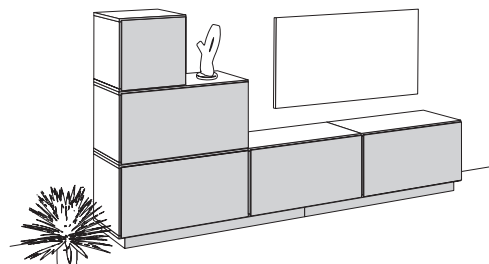
avec 5 casiers; 225 cm de large

**composée de:**

1x petit casier, fermé  
4x grand casier, fermé



### Exemples d'utilisation

**1****2****3****4**

Article	Composition précalculée	
	Référence	
Corps en blanc neige / façade en laqué blanc pur brillant	9805121	-
Corps en gris diamant / façade en laqué gris diamant brillant	9805122	-
Corps en gris diamant / façade en laqué rouge grenat brillant	9805123	-
Corps en gris diamant / façade en chêne nature	9805124	-
Colour Combination (voir la photo couleur ci-dessus)	9805125	-

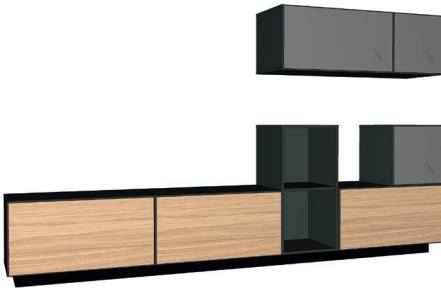
# Compositions précalculées

Comme variantes par rapport aux solutions individuelles réalisées à l'aide de l'ensemble du programme, il est possible de faire son choix parmi des compositions précalculées aménagées. Cela simplifie l'étude d'une réalisation.

## Compositions précalculées avec socle

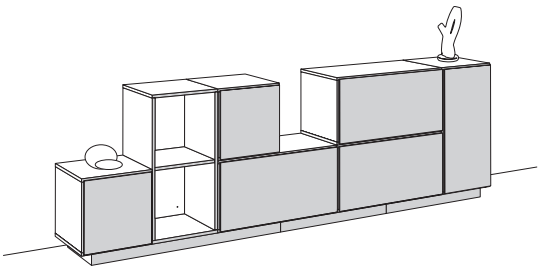
avec 7 casiers; 262,5 cm de large

- composée de:
- 2x petit casier, fermé
  - 1x grand casier, ouvert
  - 4x grand casier, fermé
  - 1x tablette

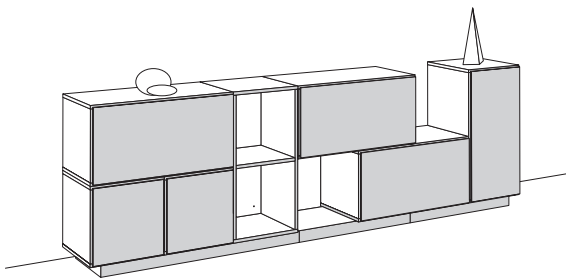


## Exemples d'utilisation

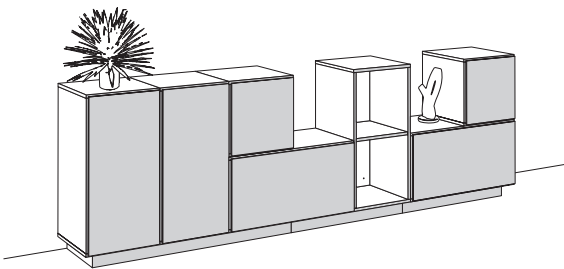
1



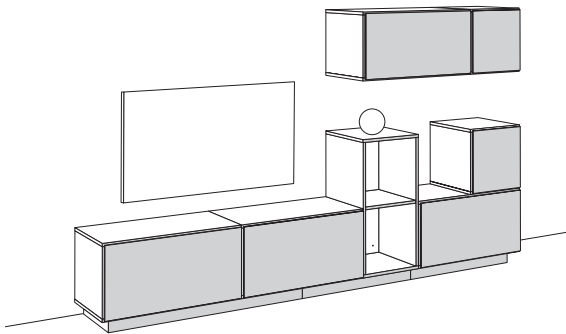
2



3



4



Article	Composition précalculée	
	Référence	
Corps en blanc neige / façade en laqué blanc pur brillant	9807111	-
Corps en gris diamant / façade en laqué gris diamant brillant	9807112	-
Corps en gris diamant / façade en laqué rouge grenat brillant	9807113	-
Corps en gris diamant / façade en chêne nature	9807114	-
6 Colour Combination (voir la photo couleur ci-dessus)	9807115	-

**Remarque importante:**

En raison du traitement automatique des commandes, il est impérativement nécessaire que les références correspondent aux meubles commandés. A respecter absolument lors de la commande!

## Compositions précalculées

Comme variantes par rapport aux solutions individuelles réalisées à l'aide de l'ensemble du programme, il est possible de faire son choix parmi des compositions précalculées aménagées. Cela simplifie l'étude d'une réalisation.

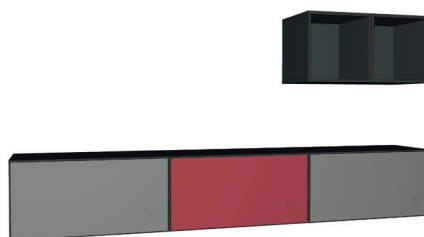
### Compositions précalculées sans socle

avec 5 casiers

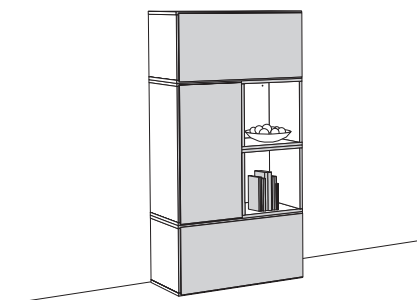

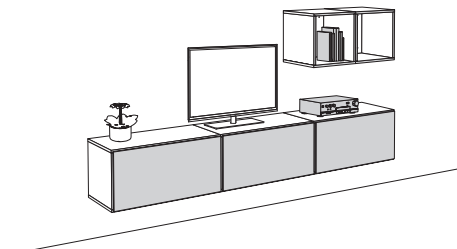
composée de:

2x petit casier, ouvert

3x grand casier, fermé



### Exemples d'utilisation

**1****2****3****4**

Article	Composition précalculée	
	Référence	
Corps en blanc neige / façade en laqué blanc pur brillant	9805011	-
Corps en gris diamant / façade en laqué gris diamant brillant	9805012	-
Corps en gris diamant / façade en laqué rouge grenat brillant	9805013	-
Corps en gris diamant / façade en chêne nature	9805014	-
Colour Combination (voir la photo couleur ci-dessus)	9805015	-



# Compositions précalculées

Comme variantes par rapport aux solutions individuelles réalisées à l'aide de l'ensemble du programme, il est possible de faire son choix parmi des compositions précalculées aménagées. Cela simplifie l'étude d'une réalisation.

## Compositions précalculées sans socle

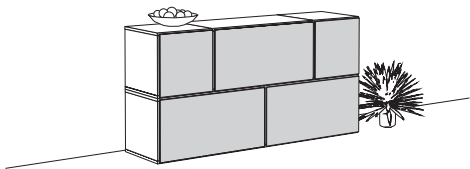
avec 5 casiers

composée de:  
2x petit casier, fermé  
3x grand casier, fermé




## Exemples d'utilisation

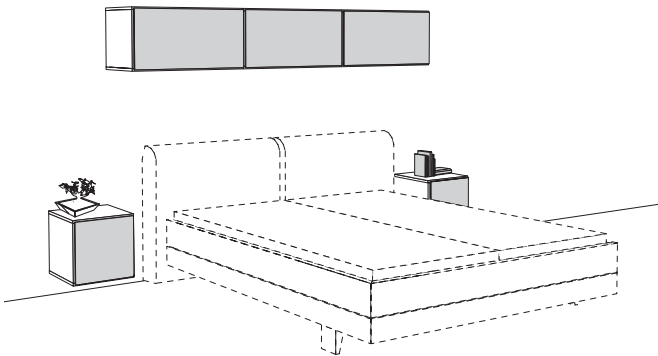
1



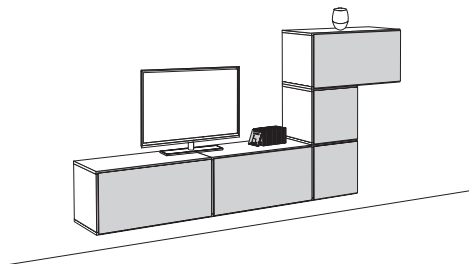
2



3



4



Article	Composition précalculée	
	Référence	
Corps en blanc neige / façade en laqué blanc pur brillant	9805021	-
Corps en gris diamant / façade en laqué gris diamant brillant	9805022	-
Corps en gris diamant / façade en laqué rouge grenat brillant	9805023	-
Corps en gris diamant / façade en chêne nature	9805024	-
Colour Combination (voir la photo couleur ci-dessus)	9805025	-



**Remarque importante:**

En raison du traitement automatique des commandes, il est impérativement nécessaire que les références correspondent aux meubles commandés. A respecter absolument lors de la commande!

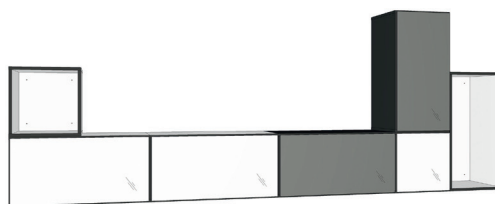
## Compositions précalculées

Comme variantes par rapport aux solutions individuelles réalisées à l'aide de l'ensemble du programme, il est possible de faire son choix parmi des compositions précalculées aménagées. Cela simplifie l'étude d'une réalisation.

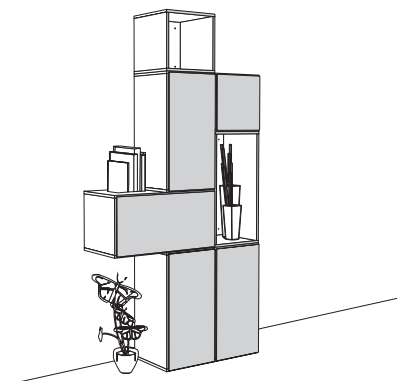
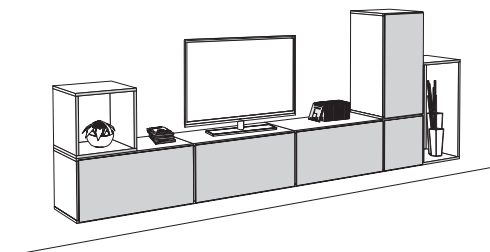
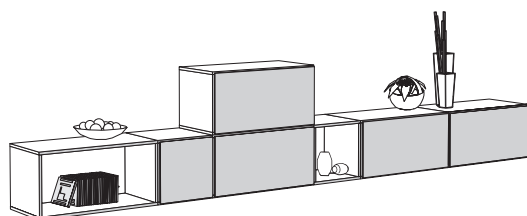

### Compositions précalculées sans socle

**avec 7 casiers****composée de:**

1x petit casier, ouvert  
1x petit casier, fermé  
1x grand casier, ouvert  
4x grand casier, fermé



### Exemples d'utilisation

**1****2****3****4**

Article	Composition précalculée	
	Référence	
Corps en blanc neige / façade en laqué blanc pur brillant	9807011	-
Corps en gris diamant / façade en laqué gris diamant brillant	9807012	-
Corps en gris diamant / façade en laqué rouge grenat brillant	9807013	-
Corps en gris diamant / façade en chêne nature	9807014	-
Colour Combination (voir la photo couleur ci-dessus)	9807015	-


# Compositions précalculées

Comme variantes par rapport aux solutions individuelles réalisées à l'aide de l'ensemble du programme, il est possible de faire son choix parmi des compositions précalculées aménagées. Cela simplifie l'étude d'une réalisation.

## Compositions précalculées sans socle


avec 7 casiers

composée de:  
2x petit casier, fermé  
5x grand casier, fermé

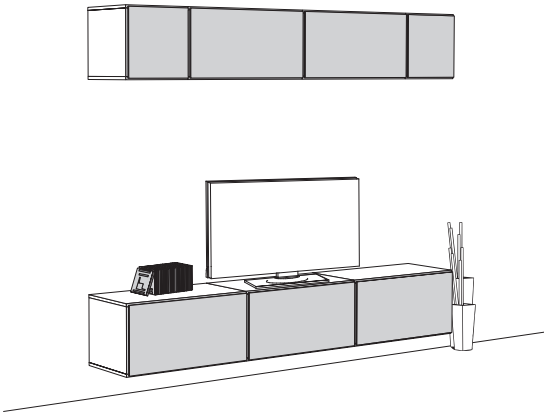


## Exemples d'utilisation

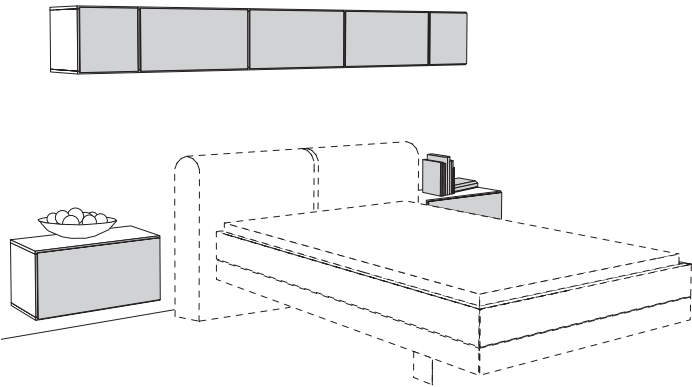
1



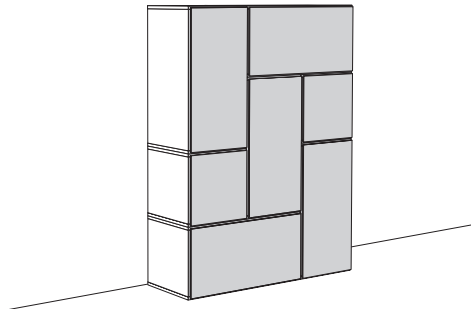
2



3



4



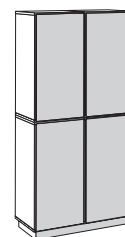
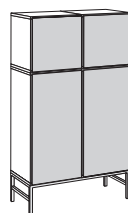
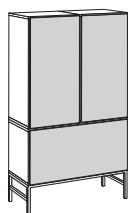
Article	Composition précalculée	
	Référence	
Corps en blanc neige / façade en laqué blanc pur brillant	9807021	-
Corps en gris diamant / façade en laqué gris diamant brillant	9807022	-
Corps en gris diamant / façade en laqué rouge grenat brillant	9807023	-
Corps en gris diamant / façade en chêne nature	9807024	-
Colour Combination (voir la photo couleur ci-dessus)	9807025	-

**Remarque importante:**

En raison du traitement automatique des commandes, il est impérativement nécessaire que les références correspondent aux meubles commandés. A respecter absolument lors de la commande!

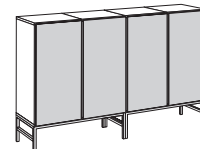
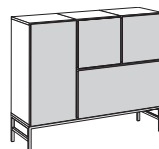
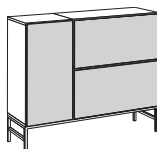
## Meubles indépendants

### Meubles indépendants



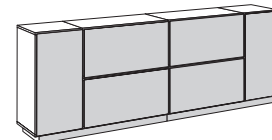
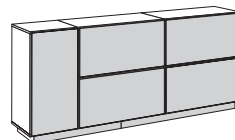
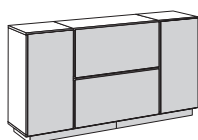
Article	Meubles indépendants		
H x L x P en cm	132,5 x 75 x 39,2	132,5 x 75 x 39,2	156 x 75 x 39,2
Référence	Référence	Référence	Référence
Corps en blanc neige / façade en laqué blanc pur brillant	9801011 -	9801021 -	9801031 -
Corps en gris diamant / façade en laqué gris diamant brillant	9801012 -	9801022 -	9801032 -
Corps en gris diamant / façade en laqué rouge grenat brillant	9801013 -	9801023 -	9801033 -
Corps en gris diamant / façade en chêne nature	9801014 -	9801024 -	9801034 -

### Meubles indépendants



Article	Meubles indépendants		
H x L x P en cm	95 x 112,5 x 39,2	95 x 112,5 x 39,2	95 x 150 x 39,2
Référence	Référence	Référence	Référence
Corps en blanc neige / façade en laqué blanc pur brillant	9801041 -	9801051 -	9801061 -
Corps en gris diamant / façade en laqué gris diamant brillant	9801042 -	9801052 -	9801062 -
Corps en gris diamant / façade en laqué rouge grenat brillant	9801043 -	9801053 -	9801063 -
Corps en gris diamant / façade en chêne nature	9801044 -	9801054 -	9801064 -

### Meubles indépendants

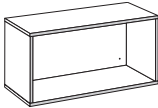
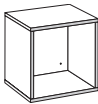


Article	Meubles indépendants		
H x L x P en cm	81 x 150 x 39,2	81 x 187,5 x 39,2	81 x 225 x 39,2
Référence	Référence	Référence	Référence
Corps en blanc neige / façade en laqué blanc pur brillant	9801071 -	9801081 -	9801091 -
Corps en gris diamant / façade en laqué gris diamant brillant	9801072 -	9801082 -	9801092 -
Corps en gris diamant / façade en laqué rouge grenat brillant	9801073 -	9801083 -	9801093 -
Corps en gris diamant / façade en chêne nature	9801074 -	9801084 -	9801094 -

# Casiers, socle, piétement, tablette

## Casiers ouverts

Pouvant être montés horizontalement ou verticalement



Article	Petit casier, ouvert	Grand casier, ouvert
H x L x P en cm	37,5 x 37,5 x 37,5	75 x 37,5 x 37,5
	Référence	Référence
Corps en blanc neige	703311 -	707311 -
Corps en gris diamant	703312 -	707312 -

## Casiers fermés

Porte ouvrante comme façade, avec ferrures, au choix, à gauche ou à droite

Porte ouvrante comme façade, avec ferrures, au choix, à gauche ou à droite (pour montage vertical; comme illustration 1) ou abattant, avec ferrures, au choix, en haut ou en bas (pour montage horizontal; comme illustration 2)

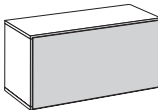
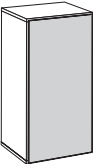
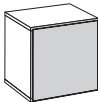


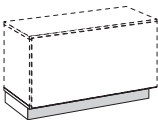
Illustration 1

Illustration 2

Article	Petit casier, fermé	Grand casier, fermé
H x L x P en cm	37,5 x 37,5 x 39,2	75 x 37,5 x 39,2
	Référence	Référence
Corps en blanc neige / façade en laqué blanc pur brillant	713311 -	717311 -
Corps en gris diamant / façade en laqué gris diamant brillant	713312 -	717312 -
Corps en gris diamant / façade en laqué rouge grenat brillant	713313 -	717313 -
Corps en gris diamant / façade en chêne nature	713314 -	717314 -

## Socle

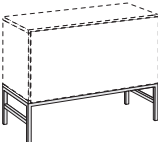
Socle en panneau en nid d'abeille, noir



Article	Socle	
H x L x P en cm	6 x 71 x 33,5	6 x 108,5 x 33,5
Référence	703006	103006

## Piétement

Piétement en métal, noir



Article	Piétement	
H x L x P en cm	20 x 75 x 35,5	20 x 112,5 x 35,5
Référence	703020	103020

## Tablette

pouvant être prévu dans un grand casier lorsque celui-ci est monté verticalement



Article	Tablette	
H x L x P en cm	1,6 x 34,3 x 35,7	
	Référence	
blanc neige	704311	-
gris diamant	704312	-

**Remarque importante:**

En raison du traitement automatique des commandes, il est impérativement nécessaire que les références correspondent aux meubles commandés. A respecter absolument lors de la commande!

## Possibilités d'agencement



# Fixation murale

**Remarques importantes:**

Les fixations murales des meubles ne doivent être réalisées que par du personnel formé en conséquence. Pour presque tous les éléments, hülsta livre le matériel nécessaire pour la fixation murale, que vous devez utiliser pour des raisons constructives et de sécurité. Le matériel de fixation livré par hülsta (chevilles, vis) n'est adapté qu'au montage d'éléments dans un béton d'une classe de fermeté C12/15.

Pour les autres matériaux (voir page suivante), nous proposons un set avec mortier de montage comme article pouvant être commandé. Veuillez remarquer que ce set avec mortier de montage n'est adapté qu'aux matériaux mentionnés. En présence d'autres caractéristiques (par exemple, murs en carton plâtre ou en maçonnerie légère), il est nécessaire de réaliser sur place une fixation adaptée à la charge. Veuillez remarquer que lors d'une mauvaise fixation au mur des meubles, ceux-ci peuvent tomber ou se renverser, tout particulièrement lorsque des matériaux de fixation achetés sur place ou ayant d'autres provenances sont utilisés.

En raison des faits mentionnés ci-dessus, il est impératif de demander les caractéristiques des murs avant la conclusion du contrat de vente.

**Autres remarques:**

Les éléments suspendus doivent uniquement être montés sur des murs en maçonnerie solide. Les cloisons en carton plâtre ou en maçonnerie légère ne sont pas adaptées à cette application.

# Charges maximales

**Charge maximale**

Charge maxi par élément: 15 kg

# Set répéteur à infrarouge

**Set répéteur à infrarouge**

Set de transmission par signaux infrarouge pour la commande d'appareils média placés derrière des façades en bois/brillant. Avec un set, on peut commander n'importe quel nombre d'appareils dans un compartiment. A observer:

- Espace minimum de 4 cm de l'appareil par rapport à la façade
- Un set doit être utilisé par compartiment
- L'émetteur doit être placé à proximité du centre de réception de l'appareil média
- Les signaux à haute fréquence ne peuvent pas être transmis

Le set répéteur à infrarouge est composé de:

- 1 centre de réception (Ø 3,0 cm) y compris support (4,2 x 5,5 x 3,0 cm)
- 1 émetteur électrique
- 1 prise B.E. 12 V
- Colliers de serrage

Article	Set répéteur à infrarouge
	pour lowboards (1 set par compartiment)
Référence	7777
	-

# Set de montage pour passage de câbles

**Set de montage pour passage de câbles**

Set de montage pour passage de câbles pour la pose sur place de passages pour câbles dans les plateaux supérieurs, les corps des éléments, les cloisons et les fonds dans les finitions en bois, en laqué et en laqué brillant. Le foret pour perçage d'un passage pour câble peut être utilisé avec toutes les perceuses usuelles.

Le set de montage pour passage de câbles est composé de:

- 1 foret pour perçage d'un passage de câbles (Ø 60 mm)
- 3x passage pour câbles type K3 (couleur aluminium)

Veuillez impérativement suivre à ce sujet les informations et les recommandations mentionnées sur la notice de montage!

Article	Set de montage pour passage de câbles
Référence	1111
	-

## Caractéristique des murs / notice de montage

### Remarques importantes:









La composition des murs doit impérativement être demandée et, avant le montage, contrôlée avec soin par un monteur qualifié. Le montage ne doit être réalisé que par un monteur qualifié en respectant soigneusement la notice de montage.

Les chevilles en matière synthétique jointes par hülsta au set de montage standard ne sont adaptées qu'au béton  $\geq C12/15$ , lorsque les caractéristiques des murs et leur résistance à l'écrasement relevées correspondent aux données du tableau ci-dessous. Un montage dans une maçonnerie légère est dans tous les cas exclu.

De plus, nous proposons pour les caractéristiques suivantes un set de fixation avec mortier composite (voir ci-dessous le set de fixation avec mortier composite). Egalement ici, le montage ne doit être réalisé que par un monteur qualifié en tenant compte des caractéristiques du mur et de la notice de montage. Les valeurs inférieures données pour la résistance à l'écrasement doivent toujours être respectées.

### Tableau des matériaux de construction

avec description, indiquant le set devant être utilisé pour les types de murs suivants:

Set standard	Set de fixation avec mortier composite uniquement pour les matériaux de construction mentionnés ci-dessous!			
Béton C12/15 Résistance à l'écrasement $\geq 15 \text{ N/mm}^2$ 		Brique pleine Mz 12 Résistance à l'écrasement $\geq 12 \text{ N/mm}^2$		Parpaing plein en béton léger V2 Résistance à l'écrasement $\geq 2 \text{ N/mm}^2$
		Parpaing plein en grès argilo-calcaire KS 12 Résistance à l'écrasement $\geq 12 \text{ N/mm}^2$		Parpaing creux en béton léger Hbl 2 Résistance à l'écrasement $\geq 2 \text{ N/mm}^2$
		Parpaing perforé en grès argilo-calcaire KSL 12 Résistance à l'écrasement $\geq 12 \text{ N/mm}^2$		Béton cellulaire PP2 Résistance à l'écrasement $\geq 2 \text{ N/mm}^2$
		Brique perforée verticalement HLz 12 Résistance à l'écrasement $\geq 12 \text{ N/mm}^2$ Densité brute $\geq 1,0 \text{ kg/dm}^3$		

Dans tous les autres cas, il est impératif qu'un spécialiste choisisse une autre méthode de fixation adaptée. hülsta décline toute responsabilité pour le choix d'un autre type de fixation approprié ou non! Veuillez remarquer qu'en présence d'une fixation murale non adaptée, il y a risque que le meuble tombe ou se renverse – tout particulièrement lors de l'utilisation de matériaux de fixation arbitrairement choisis sur place. Par principe en tant que vendeur/monteur qualifié, vous êtes responsable de la bonne fixation des meubles au mur.



## Sets de fixation

### Marquage sur les dessins du tarif / remarques concernant le montage des éléments suspendus

La plupart des meubles sont équipés de deux points de fixation murale (= nombre des plateaux porteurs), lorsque ces meubles sont prévus comme éléments suspendus. Cela n'est pas explicitement mentionné sur le tarif. Lorsque le nombre des points de fixation est plus élevé (= nombre de plateaux porteurs), cela est mentionné sur les dessins dans le tarif par l'intermédiaire d'un chiffre dans un carré noir. Chaque plateau porteur nécessite quatre vis de fixation.

**3** = 3 plateaux porteurs

**4** = 4 plateaux porteurs etc.

Un set de fixation avec mortier composite est suffisant jusqu'à un maximum de 3 plateaux porteurs ou 4 montants suspendus.

**Remarque importante:** Selon les caractéristiques du mur (voir les types de maçonnerie illustrés ci-dessus), le montage devra être effectué à l'aide du set de fixation avec mortier composite et d'un pistolet d'extraction courant, la base d'une réalisation sûre et propre.

### Set standard

Le set standard est composé de 4 chevilles en matière synthétique et de 4 vis de fixation, et est suffisant pour 1 plateau porteur. Les sets standard sont joints dans le sachet des ferrures en tenant compte du nombre des plateaux porteurs.

### Set de fixation avec mortier composite pour un maximum de 3 plateaux porteurs composé de:

9x douilles perforées pour injection  
 9x douilles de fixation  
 1x cartouche pour injection  
 2x mélangeurs statiques  
 1x notice de montage

Veuillez utiliser les vis de fixation du set standard (livré gratuitement).

### Exemple pour commande:

- Addition du nombre de plateaux porteurs de tous les articles commandés
  - Division par « 3 » de la somme
  - Résultat arrondi au chiffre entier supérieur
- = Nombre des sets de fixation avec mortier composite



**now! to go colour**

Stand: F 7. 2023

Modèles déposés. Tous droits réservés pour les  
évolutions techniques et les modifications de prix.

© Copyright by hülsta · Imprimé en Allemagne · Printed in Germany

hülsta-werke · Karl-Hüls-Straße 1 · D-48703 Stadthorn  
Tel. +49 (0) 2563 / 86-0 · Fax +49 (0) 2563 / 86-1000  
[www.now.huelsta.com](http://www.now.huelsta.com)

***now!***  
by hülsta