

TETRIM

SÉJOUR



Veillez également consulter le tarif séparé

**TETRIM – Programme
de planification**



TETRIM

Séjour

Tetrim est une déclaration en faveur du design clair. Les cubes d'une grande pureté s'intègrent les uns aux autres avec perfection. Tandis qu'un élément repose presque sur le sol, un autre semble planer. L'équerre Tetrim est surprenante en tant qu'élément de liaison entre les faces latérales et les différents niveaux. Le compartiment ouvert, suspendu ou reposant indépendamment, attire les regards grâce à ses accents lumineux. L'éclairage LED indirect se reflète sur le verre satiné et le laqué des surfaces sans poignée. Tetrim joue avec les contrastes: une rencontre des couleurs froides avec les teintes chaudes.

Sommaire

	Page
Présentation du programme, tableaux des finitions, remarques importantes	2-4
Compositions précalculées	5-7
Lowboards 2 unités	8-9
Lowboards 3 unités	10-11
Accessoires média pour lowboards, supports d'écran plat	12-13
Buffets bas 4 - 5 unités	14-16
Buffets hauts 8 unités, éléments 11 unités	17
Éléments 6 - 12 unités	18-19
Éléments suspendus, secrétaire/table de maquillage	20-21
Tablettes, plateaux supérieurs	22-23
Accessoires pour tiroirs	24
Eclairage, télécommande radio	25
Tablettes murales, salle à manger, tables basses	26
Informations générales:	
Passage pour câbles	27
Possibilités de commande de l'éclairage	28-29
Fabrications spéciales, articles spéciaux	30
Remarques importantes: caractéristique des murs / notice de montage	31

Tableaux des finitions

No. de la finition	Corps et façade, tablettes murales	Cat. de prix	No. de la finition	Compartiments ouverts **: Finition du cadre / finition du corps intérieur	No. de la finition	Plateaux supérieurs	Cat. de prix
1058 1685 2208	Laqué blanc pur Laqué gris Laqué gris soie	I I I	2344 2345	couleur bronze / verre satiné laqué brun gris sur la face arrière couleur argent / verre miroitant satiné	1058 1685 2208	Laqué blanc pur Laqué gris Laqué gris soie	I I I
1260 1529 2205 1696 2200	Chêne nature Cœur de noyer Laqué blanc pur brillant * Laqué gris brillant * Laqué gris soie brillant *	II II II II II			1260 1529 2205 1696 2200	Chêne nature Cœur de noyer Laqué blanc pur brillant Laqué gris brillant Laqué gris soie brillant	II II II II II
RALM	Libre choix des couleurs selon le système de couleurs RAL - Laqué mat	III			RALM	Libre choix des couleurs selon le système de couleurs RAL - Laqué mat	III
RALH	Libre choix des couleurs selon le système de couleurs RAL - Laqué brillant	IV			RALH	Libre choix des couleurs selon le système de couleurs RAL - Laqué brillant	IV
					1749 1698 2297	Verre laqué blanc pur sur la face arrière Verre laqué gris sur la face arrière Verre laqué gris soie sur la face arrière	
					2369 2370 2268 2483 2484 2485 2270	Céramique zaha stone Céramique storm nero Céramique calacatta Céramique grigia Céramique shilin slate Céramique umbra marron Céramique pulpis	

* Le corps intérieur pour les finitions en laqué brillant est en laqué mat de la même teinte.

** Compartiments ouverts avec cadre en aluminium; cadre couleur bronze et corps intérieur en verre satiné laqué brun gris sur la face arrière ou cadre couleur argent et corps intérieur en verre miroitant satiné. Un changement des teintes des cadres et des corps intérieurs n'est pas possible.

Changement de finition

Les combinaisons des finitions sont possibles au sein d'une référence. Indiquez dans ce cas clairement et séparément les différents numéros des modèles sur la commande! Lors d'une modification des finitions au sein de plusieurs catégories de prix, la catégorie de prix la plus élevée est facturée par principe.

Libre choix des couleurs selon le système de couleurs RAL

Le système de couleurs RAL

Déterminer soi-même presque toutes les couleurs et combinaisons de couleurs souhaitées – c'est très facile avec le système de couleurs RAL. On désigne par couleur RAL des couleurs normalisées qui sont attribuées à un numéro unique et qui sont utilisées dans une série de systèmes de couleurs et de catalogues de couleurs utilisés dans le monde entier. Peu importe la couleur que vous choisissez: dans cette collection de hülsta, chaque tendance de couleur trouve son application idéale.

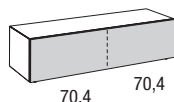
Remarque concernant l'« Ange bleu » (RAL-UZ 38) et le sigle sur les quotas d'émission du DGM (classe A)

Les exigences de l'« Ange bleu » et du sigle sur les quotas d'émission du DGM ne peuvent pas toujours être requises pour les teintes du laqué des groupes de prix III et IV, cela dépend du mélange des teintes (proportion de leurs surfaces dans la commande). Les directives législatives sont cependant appliquées dans tous les cas!

Informations concernant les dessins

Cloisons derrière les abattants

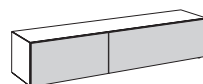
Derrière les abattants ayant une façade d'une largeur supérieure ou égale de 123,2 cm, des cloisons sont mises en place. Les cloisons sont représentées sur les dessins par une ligne en pointillé.



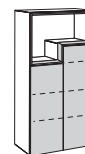
L'ordre des descriptions

L'ordre des descriptions des façades se fait de la gauche vers la droite et/ou du haut vers le bas.

1 tiroir 1 abattant



1 compartiment ouvert; 2 portes



Tiroirs avec bâti séparé:

Pour les tiroirs ayant une façade d'une largeur supérieure ou égale de 123,2 cm, le bâti est séparé (une ligne en pointillé l'indique sur les dessins). Pour vous permettre de prévoir les accessoires adaptés, les largeurs des façades des tiroirs sont données au dessin des éléments.

Présentation du programme

Remarques importantes

Changement de finition:

Les combinaisons des finitions sont possibles au sein d'une référence. Indiquez dans ce cas clairement et séparément les différents numéros des modèles sur la commande! Lors d'une modification des finitions au sein de plusieurs catégories de prix, la catégorie de prix la plus élevée est facturée par principe.

Plateaux supérieurs en verre:

Veillez impérativement indiquer lors de la commande la finition souhaitée pour les plateaux supérieurs en verre laqué sur la face arrière!

Plateaux supérieurs en céramique:

Veillez impérativement indiquer lors de la commande la finition souhaitée pour les plateaux supérieurs en céramique!

Compartiments ouverts:

Compartiments ouverts avec cadre en aluminium; cadre couleur bronze et corps intérieur en verre satiné laqué brun gris sur la face arrière ou cadre couleur argent et corps intérieur en verre miroitant satiné. Un changement des teintes des cadres et des corps intérieurs n'est pas possible. Veillez impérativement indiquer lors de la commande la finition souhaitée pour les compartiments ouverts!

Aménagement intérieur standard:

Derrière les portes, des tablettes en bois sont prévues toutes les 2 unités.

Câble switch (lors de l'utilisation d'un interrupteur au sol en liaison avec les compartiments ouverts avec un cadre couleur bronze):

L'équipement standard pour la commande de l'éclairage est composé d'un interrupteur au sol placé à l'extérieur des meubles. La température de la couleur des lampes LED est blanc froid lors de l'utilisation de l'interrupteur au sol. Si la couleur de départ blanc chaud est souhaitée pour les **compartiments ouverts avec un cadre couleur bronze**, le câble switch fourni dans le sac de ferrures 2907 doit également être utilisé conformément aux instructions de montage. 1 câble switch est fourni par compartiment ouvert avec un cadre couleur bronze. L'utilisation d'une télécommande radio avec changement de température de couleur est également possible (contre paiement d'un supplément de prix).

Fixation murale

Remarques importantes: Par principe en tant que vendeur ou monteur spécialisé, vous êtes responsables de la bonne fixation au mur des meubles. Pour cette raison, les fixations murales ne doivent être réalisées que par du personnel formé en conséquence. Pour presque tous les éléments, hülsta livre le matériel nécessaire pour la fixation murale, que vous devez utiliser pour des raisons constructives et de sécurité. Le matériel de fixation livré par hülsta (chevilles, vis) n'est adapté qu'au montage d'éléments dans un béton d'une classe de fermeté C12/15.

Pour les autres matériaux (voir tableau spécifique aux matériaux dans le chapitre concernant les fixations murales), nous proposons un set avec mortier de montage comme article pouvant être commandé. Veuillez remarquer que ce set avec mortier de montage n'est adapté qu'aux matériaux mentionnés. En présence d'autres caractéristiques (par exemple, murs en carton plâtre ou en maçonnerie légère), il est nécessaire de réaliser sur place une fixation adaptée à la charge. Veuillez remarquer que lors d'une mauvaise fixation au mur des meubles, ceux-ci peuvent tomber ou se renverser, tout particulièrement lorsque des matériaux de fixation achetés sur place ou ayant d'autres provenances sont utilisés.

En raison des faits mentionnés ci-dessus, il est impératif de demander les caractéristiques des murs avant la conclusion du contrat de vente.

Éléments suspendus / éléments superposés:

Si des éléments de 1 à 3 unités ou des lowboards sont prévus comme éléments suspendus, la charge de chaque élément ne doit pas dépasser un maximum de 15 kg par mètre linéaire pour des raisons de statique! Charge maxi de 15 kg au mètre linéaire:

Largeur de 17,6 cm: 5,0 kg
Largeur de 35,2 cm: 5,0 kg
Largeur de 52,8 cm: 7,5 kg
Largeur de 70,4 cm: 10,0 kg
Largeur de 88,0 cm: 12,5 kg
Largeur de 105,6 cm: 15,0 kg
Largeur de 123,2 cm: 15,0 kg

Largeur de 140,8 cm: 20,0 kg
Largeur de 158,4 cm: 20,0 kg
Largeur de 176,0 cm: 25,0 kg
Largeur de 193,6 cm: 25,0 kg
Largeur de 211,2 cm: 30,0 kg
Largeur de 246,4 cm: 30,0 kg

Si des éléments de 4 à 10 unités, ou des buffets bas ou hauts sont prévus comme éléments suspendus, la charge de chaque élément ne doit pas dépasser un maximum de 40 kg pour des raisons de statique!

Marquage sur les dessins du tarif / remarques concernant le montage des éléments suspendus

Marquage sur les dessins du tarif /

remarques concernant le montage des éléments suspendus

La plupart des meubles sont équipés de deux points de fixation murale (= nombre des plateaux porteurs), lorsque ces meubles sont prévus comme éléments suspendus. Cela n'est pas explicitement mentionné sur le tarif. Lorsque le nombre des points de fixation est plus élevé (= nombre de plateaux porteurs), cela est mentionné sur le dessin dans le tarif par l'intermédiaire d'un chiffre dans un carré noir. Veuillez absolument respecter à ce sujet les informations et les consignes du chapitre « Caractéristiques des murs »!

3

4

Bâtis des tiroirs toujours en gris

Éléments suspendus:

Si des éléments sont prévus comme éléments suspendus, il est nécessaire de commander une ferrure d'accrochage.

Éléments superposés:

Si des éléments sont superposés, il n'est nécessaire de commander une ferrure d'accrochage pour le(s) élément(s) reposant sur un autre que lorsque l'élément superposé a une largeur supérieure à celle de celui reposant sur le sol ou s'il est décalé.

Combinaisons d'éléments reposant sur le sol et d'éléments suspendus:

Si des éléments reposant sur le sol et des éléments suspendus sont combinés lors d'une étude d'ameublement, il ne doit pas se trouver de plinthe dans le secteur des éléments reposant sur le sol, ou bien celles-ci doivent être démontées.

Charge maxi:

Charge maxi des tablettes en bois (jusqu'à une largeur de 70,4 cm), ainsi que des tiroirs: 25 kg
Charge maxi des tablettes en bois (d'une largeur de 70,4 à 105,6 cm): 15 kg
Charge maxi des tablettes en bois (à partir d'une largeur de 105,6 cm): 10 kg
Charge maxi des plateaux supérieurs: 35 kg par mètre linéaire pour les éléments reposant sur le sol.

Veillez également respecter les éventuelles données concernant la charge maximale de certains articles à l'intérieur de ce tarif, les spécifications générales concernant la charge pour les éléments suspendus ainsi que les remarques importantes concernant les caractéristiques des murs à la fin de ce tarif.

hülsta-Push-to-open:

Tiroirs, abattants et portes ouvrantes avec hülsta-Push-to-open. Tous les tiroirs sur rails invisibles à ouverture totale.

Les éléments suspendus doivent uniquement être montés sur des murs en maçonnerie solide. Les murs en carton plâtre ou en maçonnerie légère ne sont pas adaptés.

Veillez prévoir lors de chaque étude un espace de 2,0 cm vers le haut pour suspendre les éléments.

Si des éléments sont prévus comme éléments suspendus, il est nécessaire de commander des ferrures d'accrochage.

Si des éléments sont superposés, il n'est nécessaire de commander une ferrure d'accrochage pour le(s) élément(s) reposant sur un autre que lorsque l'élément superposé a une largeur supérieure à celle de celui reposant sur le sol ou s'il est décalé.

Remarques concernant la livraison

Remarques concernant la livraison:

La plupart des éléments sont livrés, de façon standard, **complètement collés**. Ces corps **ne sont donc pas démontables**. Il existe cependant des **exceptions**:

Certains corps sont livrés complètement montés, mais peuvent tout de même être **démontés en pièces détachées** chez le client. Ces articles sont marqués dans le tarif d'un 1.

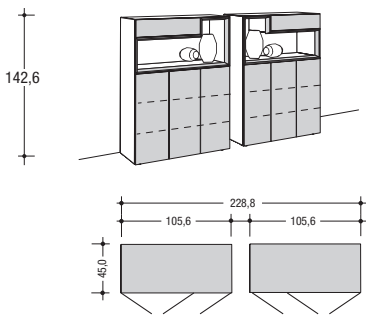
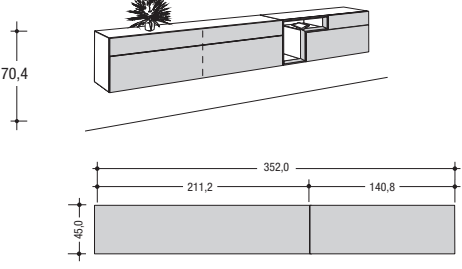
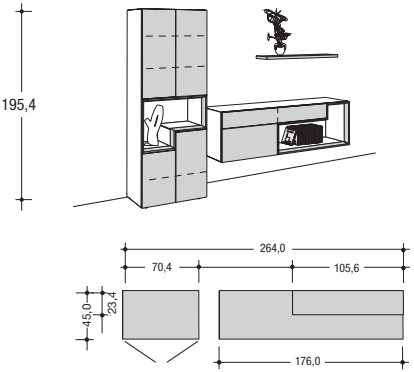
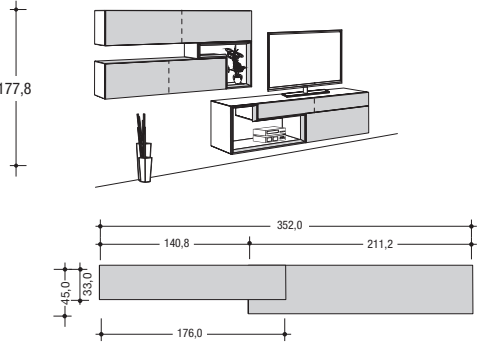
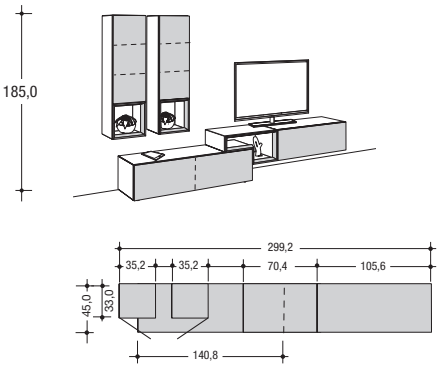
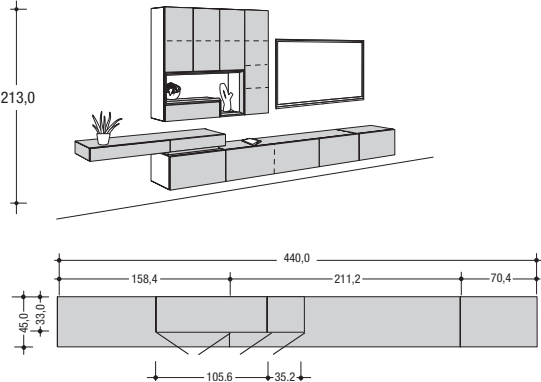
1

Certains corps sont livrés en **pièces détachées** en raison de leurs dimensions. Ces articles sont marqués dans le tarif d'un 2.

2

Les façades marquées du chiffre 2 sont livrées séparément et sont donc toujours à monter (et démontables).

Comme variantes par rapport aux solutions individuelles réalisées à l'aide de l'ensemble du programme, il est possible de faire son choix parmi des compositions précalculées aménagées. Cela simplifie l'étude d'une réalisation. Les compositions précalculées peuvent être complétées par d'éventuels accessoires. Un supplément de prix sera facturé pour les accessoires retenus.

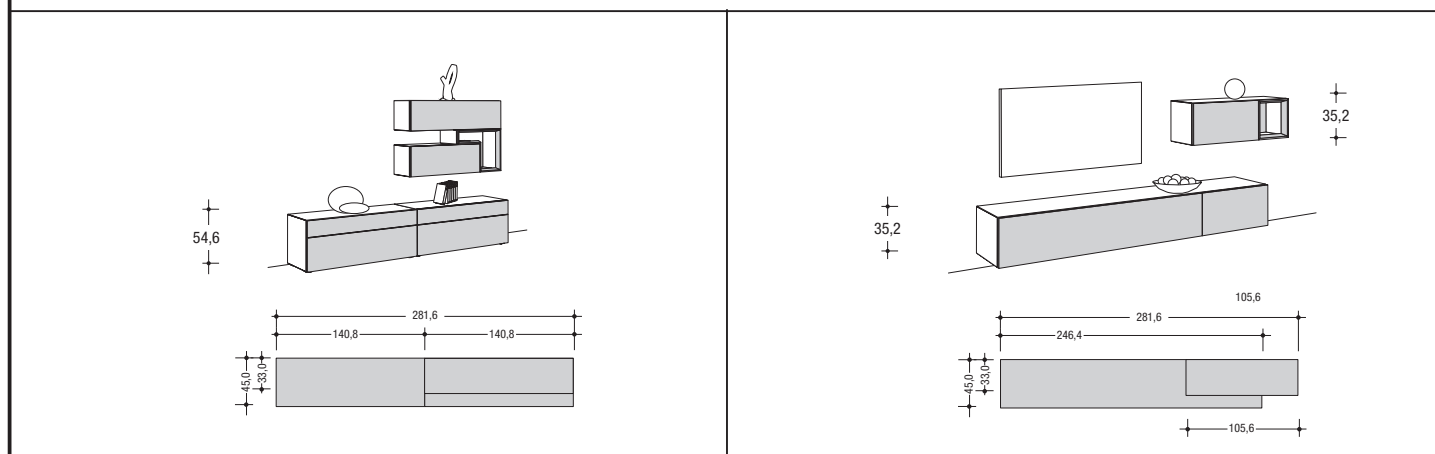
	
<p>980001</p> <p>Cat. de prix I II III IV</p>	<p>c. illustré inversé 980002 981002</p> <p>Cat. de prix I II III IV</p>
	
<p>c. illustré inversé 980003 981003</p> <p>Cat. de prix I II III IV</p>	<p>c. illustré inversé 980004 981004</p> <p>Cat. de prix I II III IV</p>
	
<p>c. illustré inversé 980005 981005</p> <p>Cat. de prix I II III IV</p>	<p>c. illustré inversé 980008 981008</p> <p>Cat. de prix I II III IV</p>

Compositions précalculées

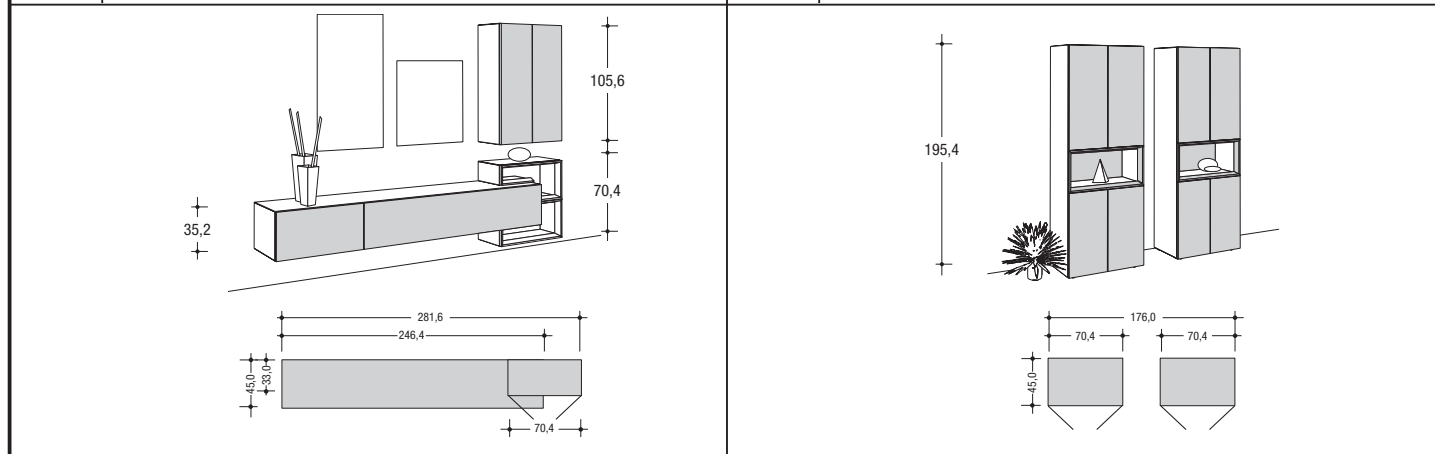
Comme variantes par rapport aux solutions individuelles réalisées à l'aide de l'ensemble du programme, il est possible de faire son choix parmi des compositions précalculées aménagées. Cela simplifie l'étude d'une réalisation. Les compositions précalculées peuvent être complétées par d'éventuels accessoires. Un supplément de prix sera facturé pour les accessoires retenus.

<p>c. illustré inversé</p> <p>980009 981009</p> <p>Cat. de prix</p> <p>I -</p> <p>II -</p> <p>III -</p> <p>IV -</p>	<p>c. illustré inversé</p> <p>980010 981010</p> <p>Cat. de prix</p> <p>I -</p> <p>II -</p> <p>III -</p> <p>IV -</p>
<p>c. illustré inversé</p> <p>980011 981011</p> <p>Cat. de prix</p> <p>I -</p> <p>II -</p> <p>III -</p> <p>IV -</p>	<p>c. illustré inversé</p> <p>980012 981012</p> <p>Cat. de prix</p> <p>I -</p> <p>II -</p> <p>III -</p> <p>IV -</p>
<p>c. illustré inversé</p> <p>980013 981013</p> <p>Cat. de prix</p> <p>I -</p> <p>II -</p> <p>III -</p> <p>IV -</p>	<p>c. illustré inversé</p> <p>980014 981014</p> <p>Cat. de prix</p> <p>I -</p> <p>II -</p> <p>III -</p> <p>IV -</p>

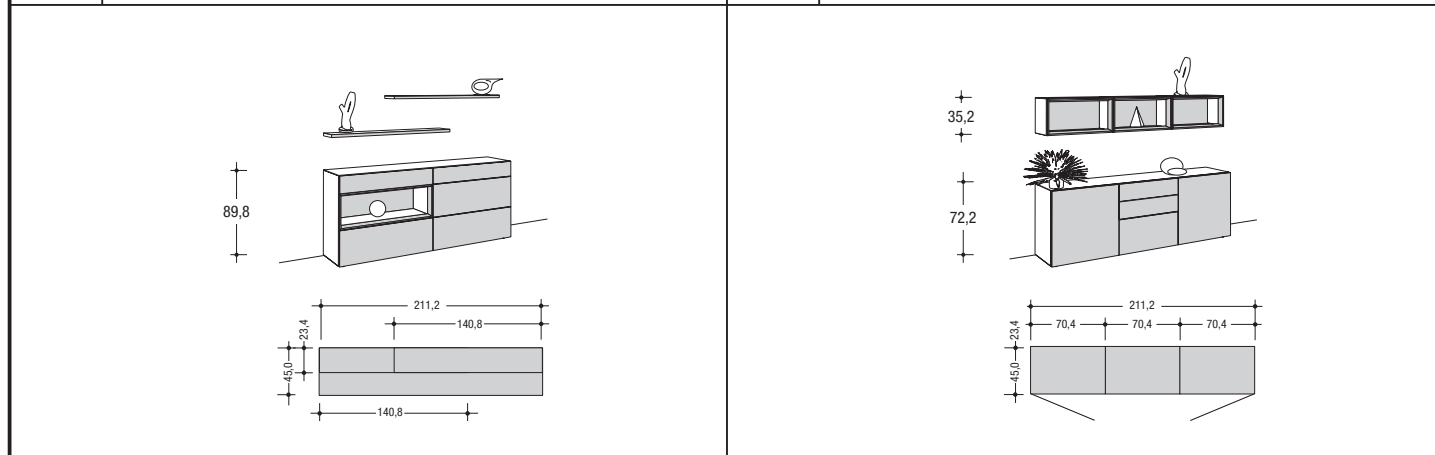
Comme variantes par rapport aux solutions individuelles réalisées à l'aide de l'ensemble du programme, il est possible de faire son choix parmi des compositions précalculées aménagées. Cela simplifie l'étude d'une réalisation. Les compositions précalculées peuvent être complétées par d'éventuels accessoires. Un supplément de prix sera facturé pour les accessoires retenus.



c. illustré inversé Cat. de prix	<p>980015 981015</p> <p>I -</p> <p>II -</p> <p>III -</p> <p>IV -</p>	<p>980016 981016</p> <p>I -</p> <p>II -</p> <p>III -</p> <p>IV -</p>
-------------------------------------	--	--






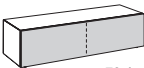
c. illustré inversé Cat. de prix	<p>980017 981017</p> <p>I -</p> <p>II -</p> <p>III -</p> <p>IV -</p>	<p>980018</p> <p>I -</p> <p>II -</p> <p>III -</p> <p>IV -</p>
-------------------------------------	--	--






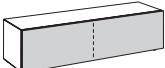
c. illustré inversé Cat. de prix	<p>980019 981019</p> <p>I -</p> <p>II -</p> <p>III -</p> <p>IV -</p>	<p>980020</p> <p>I -</p> <p>II -</p> <p>III -</p> <p>IV -</p>
-------------------------------------	--	--

Lowboards 2 unités: reposant sur le sol

Accessoires: voir pages 12-13 et 22-24
Eclairage: voir page 25

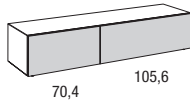
Lowboards 2 unités: reposant sur le sol 35,2 cm de haut (37,0 cm de haut y compris réglage de socle d'une hau- teur de 1,8 cm), 52,0 cm de profondeur											
		52,8 cm de large		70,4 cm de large		105,6 cm de large		140,8 cm de large			
				1 tiroir	1 abattant	1 tiroir	1 abattant	1 tiroir	1 abattant	1 tiroir	1 abattant
				25511	25518	27511	27518	210511	210518	214511	214518
		Ferrures d'ouverture en bas	Cat. de prix								
	I	-	-	-	-	-	-	-	-		
	II	-	-	-	-	-	-	-	-		
	III	-	-	-	-	-	-	-	-		
	IV	-	-	-	-	-	-	-	-		

Lowboards 2 unités: reposant sur le sol ou comme élément suspendu

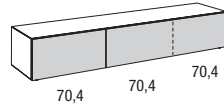
Lowboards 2 unités: reposant sur le sol ou com- me élément suspendu 35,2 cm de haut (37,0 cm de haut y compris réglage de socle d'une hau- teur de 1,8 cm), 45,0 cm de profondeur											
		52,8 cm de large		70,4 cm de large		105,6 cm de large		140,8 cm de large			
				1 tiroir	1 abattant	1 tiroir	1 abattant	1 tiroir	1 abattant	1 tiroir	1 abattant
				25411	25418	27411	27418	210411	210418	214411	214418
		Ferrures d'ouverture en bas	Cat. de prix								
	I	-	-	-	-	-	-	-	-		
	II	-	-	-	-	-	-	-	-		
	III	-	-	-	-	-	-	-	-		
	IV	-	-	-	-	-	-	-	-		
Éléments suspendus et montage mural: Voir à ce sujet les informations de la page 4.		4528		4704		4105		4140			
Ferrure pour fixation murale Si les éléments sont prévus comme éléments suspen- dus ou superposés, il est nécessaire de commander une ferrure pour fixation murale.		-		-		-		-			

Remarque concernant le montage des éléments suspendus:
 Veuillez impérativement respecter les informations et les consignes du chapitre « Caractéristiques des murs »!

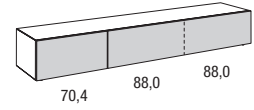
3
4



176,0 cm de large

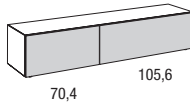


211,2 cm de large

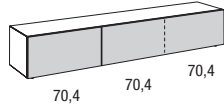


246,4 cm de large

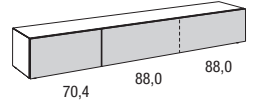
		176,0 cm de large			211,2 cm de large			246,4 cm de large		
		2 tiroirs	2 abattants	1 tiroir; 1 abattant	2 tiroirs	2 abattants	1 tiroir; 1 abattant	2 tiroirs	2 abattants	1 tiroir; 1 abattant
c. illustré inversé		2175111	2175181	2175131	2215111	2215181	2215131	2245111	2245181	2245131
Cat. de prix		2175112	2175182	2175132	2215112	2215182	2215132	2245112	2245182	2245132
I		-	-	-	-	-	-	-	-	-
II		-	-	-	-	-	-	-	-	-
III		-	-	-	-	-	-	-	-	-
IV		-	-	-	-	-	-	-	-	-



176,0 cm de large



211,2 cm de large

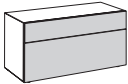
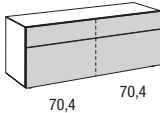
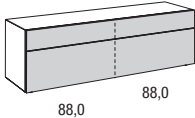


246,4 cm de large

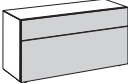
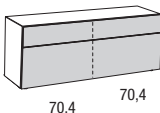
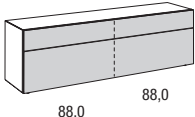
		176,0 cm de large			211,2 cm de large			246,4 cm de large		
		2 tiroirs	2 abattants	1 tiroir; 1 abattant	2 tiroirs	2 abattants	1 tiroir; 1 abattant	2 tiroirs	2 abattants	1 tiroir; 1 abattant
c. illustré inversé		2174111	2174181	2174131	2214111	2214181	2214131	2244111	2244181	2244131
Cat. de prix		2174112	2174182	2174132	2214112	2214182	2214132	2244112	2244182	2244132
I		-	-	-	-	-	-	-	-	-
II		-	-	-	-	-	-	-	-	-
III		-	-	-	-	-	-	-	-	-
IV		-	-	-	-	-	-	-	-	-
		4176			4211			4246		
		-			-			-		

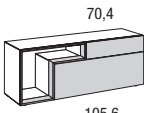
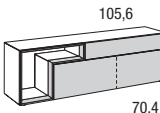
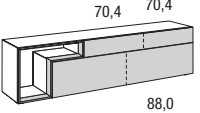
Lowboards 3 unités: reposant sur le sol

Accessoires: voir pages 12-13 et 22-24
Eclairage: voir page 25

Lowboards 3 unités: reposant sur le sol 52,8 cm de haut (54,6 cm de haut y compris réglage de socle d'une hauteur de 1,8 cm), 52,0 cm de profondeur										
		105,6 cm de large			140,8 cm de large			176,0 cm de large		
		2 tiroirs	en haut: 1 abattant en bas: 1 tiroir		2 tiroirs	en haut: 1 abattant en bas: 1 tiroir		2 tiroirs	en haut: 1 abattant en bas: 1 tiroir	
		310511	310512		314511	314512		317511	317512	
Ferrures d'ouverture en bas	Cat. de prix									
	I	-	-		-	-		-	-	
	II	-	-		-	-		-	-	
	III	-	-		-	-		-	-	
	IV	-	-		-	-		-	-	

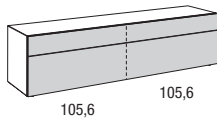
Lowboards 3 unités: reposant sur le sol ou comme élément suspendu

Lowboards 3 unités: reposant sur le sol ou comme élément suspendu 52,8 cm de haut (54,6 cm de haut y compris réglage de socle d'une hauteur de 1,8 cm), 45,0 cm de profondeur										
		105,6 cm de large			140,8 cm de large			176,0 cm de large		
		2 tiroirs	en haut: 1 abattant en bas: 1 tiroir	en haut: 1 tiroir en bas: 1 abattant	2 tiroirs	en haut: 1 abattant en bas: 1 tiroir	en haut: 1 tiroir en bas: 1 abattant	2 tiroirs	en haut: 1 abattant en bas: 1 tiroir	en haut: 1 tiroir en bas: 1 abattant
		310411	310412	310413	314411	314412	314413	317411	317412	317413
Ferrures d'ouverture en bas	Cat. de prix									
	I	-	-	-	-	-	-	-	-	-
	II	-	-	-	-	-	-	-	-	-
	III	-	-	-	-	-	-	-	-	-
	IV	-	-	-	-	-	-	-	-	-
Éléments suspendus et montage mural: Voir à ce sujet les informations de la page 4.		4105 -			4140 -			4176 -		
Ferrure pour fixation murale Si les éléments sont prévus comme éléments suspendus ou superposés, il est nécessaire de commander une ferrure pour fixation murale.										

Lowboards 3 unités: reposant sur le sol ou comme élément suspendu 52,8 cm de haut (54,6 cm de haut y compris réglage de socle d'une hauteur de 1,8 cm), 45,0 cm de profondeur										
		140,8 cm de large			176,0 cm de large			211,2 cm de large		
		1 compartiment ouvert; 2 tiroirs	1 compartiment ouvert; en haut: 1 abattant en bas: 1 tiroir	1 compartiment ouvert; en haut: 1 tiroir en bas: 1 abattant	1 compartiment ouvert; 2 tiroirs	1 compartiment ouvert; en haut: 1 abattant en bas: 1 tiroir	1 compartiment ouvert; en haut: 1 tiroir en bas: 1 abattant	1 compartiment ouvert; 2 tiroirs	1 compartiment ouvert; en haut: 1 abattant en bas: 1 tiroir	1 compartiment ouvert; en haut: 1 tiroir en bas: 1 abattant
		3144211 3144212	3144221 3144222	3144231 3144232	3174211 3174212	3174221 3174222	3174231 3174232	3214211 3214212	3214221 3214222	3214231 3214232
Ferrures d'ouverture en bas	c. illustré inversé Cat. de prix									
	I	-	-	-	-	-	-	-	-	-
	II	-	-	-	-	-	-	-	-	-
	III	-	-	-	-	-	-	-	-	-
	IV	-	-	-	-	-	-	-	-	-
Éléments suspendus et montage mural: Voir à ce sujet les informations de la page 4.		4140 -			4176 -			4211 -		
Ferrure pour fixation murale Si les éléments sont prévus comme éléments suspendus ou superposés, il est nécessaire de commander une ferrure pour fixation murale.										

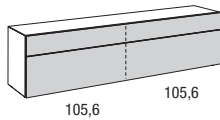
Remarque concernant le montage des éléments suspendus: Veuillez impérativement respecter les informations et les consignes du chapitre « Caractéristiques des murs »!

3
4



211,2 cm de large

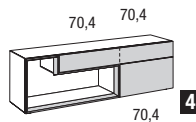
		2 tiroirs	en haut: 1 abattant en bas: 1 tiroir
		321511	321512
Cat. de prix		-	-
I		-	-
II		-	-
III		-	-
IV		-	-



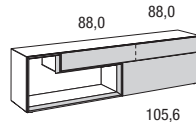
211,2 cm de large

		2 tiroirs	en haut: 1 abattant en bas: 1 tiroir	en haut: 1 tiroir en bas: 1 abattant
		321411	321412	321413
Cat. de prix		-	-	-
I		-	-	-
II		-	-	-
III		-	-	-
IV		-	-	-

4211



176,0 cm de large



211,2 cm de large

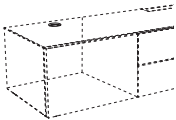
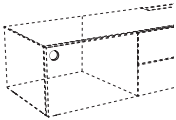
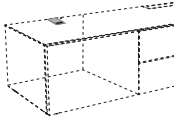
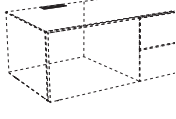
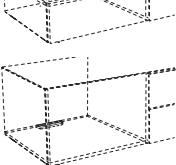
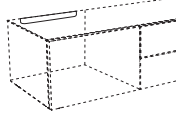
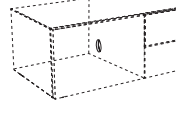
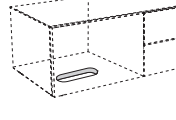
		1 compartiment ouvert; 2 tiroirs	1 compartiment ouvert; en haut: 1 abattant en bas: 1 tiroir	1 compartiment ouvert; en haut: 1 tiroir en bas: 1 abattant	1 compartiment ouvert; 2 tiroirs	1 compartiment ouvert; en haut: 1 abattant en bas: 1 tiroir	1 compartiment ouvert; en haut: 1 tiroir en bas: 1 abattant
		3174311 3174312	3174321 3174322	3174331 3174332	3214311 3214312	3214321 3214322	3214331 3214332
c. illustré inversé		-	-	-	-	-	-
Cat. de prix		-	-	-	-	-	-
I		-	-	-	-	-	-
II		-	-	-	-	-	-
III		-	-	-	-	-	-
IV		-	-	-	-	-	-

4176

4211

Accessoires média pour lowboards

Passage pour câbles / découpe pour subwoofer

	<p>Passage pour câbles K1 couleur argent; Ø 8,0 cm Il est possible de réaliser un passage pour câbles dans le plateau supérieur et inférieur des lowboards ainsi que dans les tablettes fixes. Le passage pour câbles peut être positionné dans la partie arrière du plateau resp. de la tablette. Position: au milieu du compartiment; centre du trou à 10,0 cm du bord arrière de l'élément.</p>	<p>K1 -</p>
	<p>Passage pour câbles K2 couleur argent; Ø 8,0 cm Il est possible de réaliser un passage pour câbles dans le fond des lowboards. Position: au milieu du compartiment.</p>	<p>K2 -</p>
	<p>Passage pour câbles K7 couleur argent; 7,0 x 12,0 cm Il est possible de réaliser un passage pour câbles dans le plateau supérieur des lowboards. Position: au milieu du compartiment, à fleur du bord arrière de l'élément.</p>	<p>K7 -</p>
	<p>Passage pour câbles K8 couleur argent; 12,8 x 3,2 cm Il est possible de réaliser un passage pour câbles dans le plateau supérieur des lowboards. Le passage pour câbles peut être positionné sur le chant arrière du plateau supérieur. Position: au milieu du compartiment.</p>	<p>K8 -</p>
	<p>Passage pour câbles K9 13,0 x 1,6 cm Il est possible de réaliser un passage pour câbles dans une tablette ou dans le plateau inférieur. Le passage pour câbles peut être positionné sur le chant arrière de la tablette resp. sur le chant arrière du plateau inférieur derrière le fond. Position: au milieu du compartiment.</p>	<p>K9 -</p>
	<p>Passage pour câbles K11 4,0 cm de haut Il est possible de réaliser un passage pour câbles dans le fond des lowboards. Le fond est fraisé sous le plateau supérieur. Position: au milieu du compartiment. Largeur utilisable: largeur du compartiment moins 23,0 cm.</p>	<p>K11 -</p>
	<p>Passage pour câbles K20 couleur argent; Ø 8,0 cm Il est possible de réaliser un passage pour câbles dans les cloisons des lowboards. Position: Centre du trou à 10,0 cm du bord arrière de l'élément.</p>	<p>K20 -</p>
	<p>Découpe pour subwoofer Découpe dans le plateau inférieur 12 x 23,2 cm Grâce à la découpe dans le plateau inférieur, les sons du subwoofer sont transmis sans obstacle vers l'extérieur du lowboard. La position exacte dans le corps est fixée en usine et ne peut pas être changée.</p>	<p>14 -</p>

Set répéteur IR

Set répéteur IR

Set pour la transmission des signaux infrarouges commandant des appareils médiatiques derrière des façades opaques. Les appareils placés dans un compartiment peuvent être commandés à l'aide d'un set. A savoir:

- Un set doit être utilisé pour chaque compartiment. Il est également possible d'installer deux sets dans les grands compartiments, afin d'augmenter la puissance de transmission. Dans ce cas, il suffit de commander un émetteur complémentaire.
- L'émetteur doit se trouver proche de la cellule réceptrice de l'appareil.
- Plage des fréquences des signaux infrarouge: 20 – 60 kHz
- Il est possible de combiner jusqu'à 3 émetteurs à 1 récepteur.

Il est possible d'utiliser 3 émetteurs avec 1 récepteur, y compris boîtier principal. Cela permet de commander 3 compartiments différents de meubles, ou dans des cas critiques, d'équiper un compartiment de plusieurs émetteurs, afin d'augmenter la puissance de transmission dans ce compartiment ou de commander deux appareils se trouvant l'un à côté de l'autre.

Le set répéteur IR est composé de:

- 1 cellule réceptrice (Ø 3,0 cm), y compris équerre de pose
- 1 émetteur électrique
- 1 prise EVG 12 V
- Attache pour câbles

Veillez respecter les consignes de la notice d'emploi!

Set répéteur 1 œil de réception et 1 émetteur, y compris équerre de pose
2001 -
Emetteur complémentaire
2003 -

Supports écran plat

Support écran plat WTL6

Le support écran plat peut être réglé sur 3 axes. Il est adapté aux écrans plats ayant une diagonale de 102-216 cm (40"-85"); charge maxi: 45 kg.

Adapté aux TV Curved.

Ecran plat applicable aux normes VESA:

200 x 200 mm mini
600 x 400 mm maxi



pour libre montage mural

9704

Support écran plat THIN 545, réglage optimal

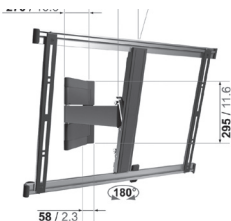
Le support écran plat peut être réglé sur 3 axes. Il est adapté aux écrans plats ayant une diagonale de 102-165 cm (40"-65") et une profondeur maximale de 4,5 cm; charge maxi: 25 kg

Sur le site www.vogels.com, vous pouvez contrôler que votre écran plat peut être monté sur ce support. Donnez la référence THIN 545. Après quelques étapes, vous pouvez voir si votre écran est compatible avec le support.

N'est pas adapté aux TV Curved.

Ecran plat applicable aux normes VESA:

100 x 100 mm mini
600 x 400 mm maxi



pour libre montage mural

9304

Support écran plat THIN 515

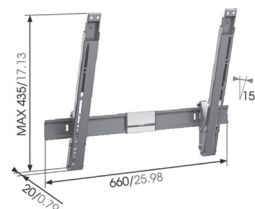
Le support écran plat peut être incliné jusqu'à un maximum de 15°. Il est adapté aux écrans plats ayant une diagonale de 102-165 cm (40"-65") et une profondeur maximale de 5,0 cm; charge maxi: 25 kg

Sur le site www.vogels.com, vous pouvez contrôler que votre écran plat peut être monté sur ce support. Donnez la référence THIN 515. Après quelques étapes, vous pouvez voir si votre écran est compatible avec le support.

N'est pas adapté aux TV Curved.

Ecran plat applicable aux normes VESA:

100 x 100 mm mini
600 x 400 mm maxi



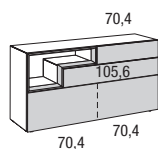
pour libre montage mural

9504

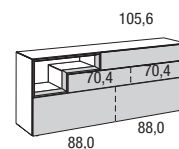
Buffets bas 4 unités: reposant sur le sol

Accessoires: voir pages 22-24
Eclairage: voir page 25

**Buffets bas 4 unités:
reposant sur le sol**
70,4 cm de haut
(72,2 cm de haut y compris
réglage de socle d'une hau-
teur de 1,8 cm),
45,0 cm de profondeur



140,8 cm de large



176,0 cm de large

1 compartiment ouvert; 3 tiroirs

1 compartiment ouvert; 3 tiroirs

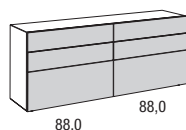
c. illustré
inversé
Cat. de prix
I
II
III
IV

4144111
4144112

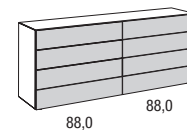
-
-
-
-

4174111
4174112

-
-
-
-



176,0 cm de large



176,0 cm de large

6 tiroirs

8 tiroirs

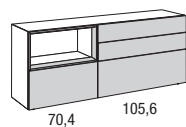
Cat. de prix
I
II
III
IV

4174211

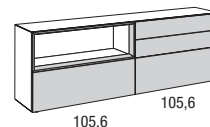
-
-
-
-

4174221

-
-
-
-



176,0 cm de large



211,2 cm de large

1 compartiment ouvert; 4 tiroirs

1 compartiment ouvert; 4 tiroirs

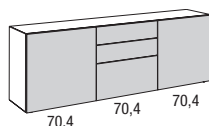
c. illustré
inversé
Cat. de prix
I
II
III
IV

4174121
4174122

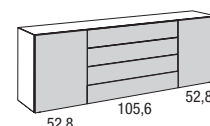
-
-
-
-

4214111
4214112

-
-
-
-



211,2 cm de large



211,2 cm de large

2 portes; 3 tiroirs

2 portes; 4 tiroirs

Cat. de prix
I
II
III
IV

4214211

-
-
-
-

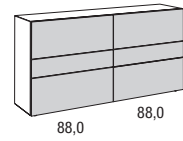
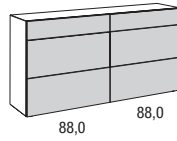
4214221

-
-
-
-

Buffets bas 5 unités: reposant sur le sol

TETRIM

**Buffets bas 5 unités:
reposant sur le sol**
88,0 cm de haut
(89,8 cm de haut y compris
réglage de socle d'une hau-
teur de 1,8 cm),
45,0 cm de profondeur



176,0 cm de large

176,0 cm de large

6 tiroirs

6 tiroirs

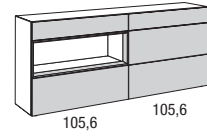
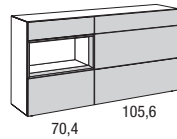
5174241

5174251

Cat. de prix
I
II
III
IV

-
-
-
-

-
-
-
-



176,0 cm de large

211,2 cm de large

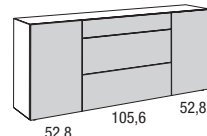
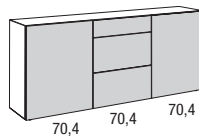
1 compartiment ouvert; 5 tiroirs

1 compartiment ouvert; 5 tiroirs

c. illustré
inversé
Cat. de prix
I
II
III
IV

5174131
5174132
-
-
-
-

5214131
5214132
-
-
-
-



211,2 cm de large

211,2 cm de large

2 portes; 3 tiroirs

2 portes; 3 tiroirs

5214241

5214251

Cat. de prix
I
II
III
IV

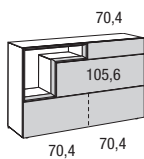
-
-
-
-

-
-
-
-

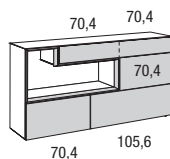
Buffets bas 5 unités: reposant sur le sol

Accessoires: voir pages 22-24
Eclairage: voir page 25

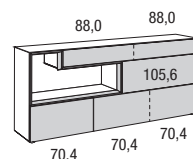
**Buffets bas 5 unités:
reposant sur le sol**
88,0 cm de haut
(89,8 cm de haut y compris
réglage de socle d'une hau-
teur de 1,8 cm),
45,0 cm de profondeur



140,8 cm de large

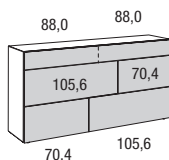


176,0 cm de large

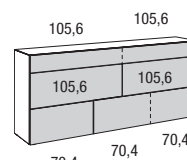


211,2 cm de large

		1 compartiment ouvert; 3 tiroirs	1 compartiment ouvert; en haut: 1 tiroir au centre: 1 abattant en bas: 1 tiroir	1 compartiment ouvert; 4 tiroirs	1 compartiment ouvert; en haut: 1 tiroir au centre: 1 abattant en bas: 2 tiroirs	1 compartiment ouvert; 4 tiroirs	1 compartiment ouvert; en haut: 1 tiroir au centre: 1 abattant en bas: 2 tiroirs
Ferrures d'ouverture en bas	c. illustré inversé Cat. de prix I II III IV	5144111 5144112	5144121 5144122	5174111 5174112	5174121 5174122	5214111 5214112	5214121 5214122
		-	-	-	-	-	-
		-	-	-	-	-	-
		-	-	-	-	-	-



176,0 cm de large

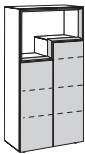




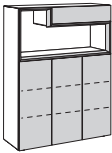
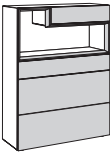

211,2 cm de large

		5 tiroirs	en haut: 1 tiroir au centre: 2 abattants en bas: 2 tiroirs	en haut: 1 tiroir au centre: 1 abattant; 1 tiroir en bas: 2 tiroirs	5 tiroirs	en haut: 1 tiroir au centre: 2 abattants en bas: 2 tiroirs	en haut: 1 tiroir au centre: 1 abattant; 1 tiroir en bas: 2 tiroirs
Ferrures d'ouverture en bas	c. illustré inversé Cat. de prix I II III IV	5174211 5174212	5174221 5174222	5174231 5174232	5214211 5214212	5214221 5214222	5214231 5214232
		-	-	-	-	-	-
		-	-	-	-	-	-
		-	-	-	-	-	-

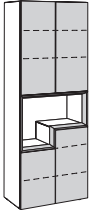
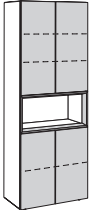
Buffets hauts 8 unités: reposant sur le sol

TETRIM

Buffets hauts 8 unités: reposant sur le sol 140,8 cm de haut (142,6 cm de haut y compris réglage de socle d'une hau- teur de 1,8 cm), 45,0 cm de profondeur								
		70,4 cm de large		70,4 cm de large		70,4 cm de large		
				1 compartiment ouvert; 2 portes	1 compartiment ouvert; 3 tiroirs	1 compartiment ouvert; en haut: 1 abattant en bas: 2 tiroirs	5 tiroirs	en haut: 1 abattant en bas: 4 tiroirs
		Ferrures d'ouverture en bas	c. illustré inversé	874111 874112	87421	87422	87431	87432
Cat. de prix								
I	-		-	-	-	-		
II	-		-	-	-	-		
III	-	-	-	-	-			
IV	-	-	-	-	-			

								
		105,6 cm de large		105,6 cm de large		105,6 cm de large		
				1 compartiment ouvert; 3 portes; 1 tiroir	1 compartiment ouvert; 4 tiroirs	5 tiroirs		
		c. illustré inversé	814111 814112	814211 814212	81431			
Cat. de prix								
I	-	-	-		-	-		
II	-	-	-		-	-		
III	-	-	-		-	-		
IV	-	-	-		-	-		

Éléments 11 unités: reposant sur le sol

Éléments 11 unités: reposant sur le sol 193,6 cm de haut (195,4 cm de haut y compris réglage de socle d'une hau- teur de 1,8 cm), 45,0 cm de profondeur							
		70,4 cm de large		70,4 cm de large			
				4 portes; 1 compartiment ouvert	4 portes; 1 compartiment ouvert		
		c. illustré inversé	1274111 1274112	1274121			
Cat. de prix							
I	-	-		-	-		
II	-	-		-	-		
III	-	-		-	-		
IV	-	-		-	-		

Éléments 6 - 8 unités: reposant sur le sol ou comme élément suspendu

Accessoires: voir pages 22-24
Éclairage: voir page 25

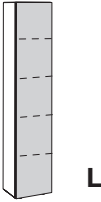
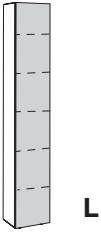

Éléments 6 - 8 unités: reposant sur le sol ou comme élément suspendu		6 unités de haut						Élément suspendu									
		35,2 cm de large		35,2 cm de large		35,2 cm de large		70,4 cm de large									
6 unités de haut 105,6 cm de haut (107,4 cm de haut y compris réglage de socle d'une hauteur de 1,8 cm)		1 porte		1 porte; 1 compartiment ouvert		1 porte; 1 compartiment ouvert		2 portes; 1 compartiment ouvert									
		33,0 cm de profondeur	45,0 cm de profondeur	33,0 cm de profondeur	45,0 cm de profondeur	33,0 cm de profondeur	45,0 cm de profondeur	33,0 cm de profondeur	45,0 cm de profondeur								
7 unités de haut 123,2 cm de haut (125,0 cm de haut y compris réglage de socle d'une hauteur de 1,8 cm)		63031 L 63032 R		63041 L 63042 R		63131 L 63132 R		63141 L 63142 R		63231 L 63232 R		63241 L 63242 R		67013		67014	
		-		-		-		-		-		-		-		-	
		-		-		-		-		-		-		-		-	
		-		-		-		-		-		-		-		-	
8 unités de haut 140,8 cm de haut (142,6 cm de haut y compris réglage de socle d'une hauteur de 1,8 cm)		73031 L 73032 R		73041 L 73042 R		73131 L 73132 R		73141 L 73142 R		73231 L 73232 R		73241 L 73242 R		77013		77014	
		-		-		-		-		-		-		-		-	
		-		-		-		-		-		-		-		-	
		-		-		-		-		-		-		-		-	
Lorsque prévu comme élément suspendu: Charge maxi: 40 kg		83031 L 83032 R		83041 L 83042 R		83131 L 83132 R		83141 L 83142 R		83231 L 83232 R		83241 L 83242 R		87003		87004	
		-		-		-		-		-		-		-		-	
		-		-		-		-		-		-		-		-	
		-		-		-		-		-		-		-		-	
Éléments suspendus et montage mural: Voir à ce sujet les informations de la page 4.		83031 L 83032 R		83041 L 83042 R		83131 L 83132 R		83141 L 83142 R		83231 L 83232 R		83241 L 83242 R		87003		87004	
		-		-		-		-		-		-		-		-	
		-		-		-		-		-		-		-		-	
		-		-		-		-		-		-		-		-	
Ferrure pour fixation murale Si les éléments sont prévus comme éléments suspendus ou superposés, il est nécessaire de commander une ferrure pour fixation murale.		4352						X									
		-															

Éléments 10 - 12 unités: reposant sur le sol ou comme élément suspendu

Remarque concernant le montage des éléments suspendus:
Veuillez impérativement respecter les informations et les consignes du chapitre « Caractéristiques des murs »!

3
4

TETRIM

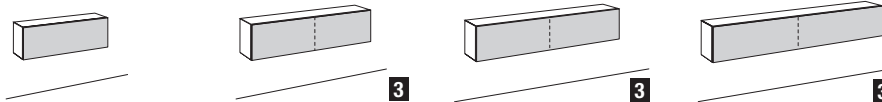
<p>Éléments 10 - 12 unités: reposant sur le sol ou comme élément suspendu</p> <p>10 unités de haut 176,0 cm de haut (177,8 cm de haut y compris réglage de socle d'une hauteur de 1,8 cm)</p> <p>12 unités de haut 211,2 cm de haut (213,0 cm de haut y compris réglage de socle d'une hauteur de 1,8 cm)</p> <p>33,0 ou 45,0 cm de profondeur</p> <p>Les éléments 12 unités ne peuvent pas être prévus comme éléments suspendus!</p> <p>Lorsque prévu comme élément suspendu: Charge maxi: 40 kg</p> <p>Éléments suspendus et montage mural: Voir à ce sujet les informations de la page 4.</p> <p>Ferrure pour fixation murale Si les éléments sont prévus comme éléments suspendus ou superposés, il est nécessaire de commander une ferrure pour fixation murale.</p>	10 unités de haut		12 unités de haut	
	 <p>35,2 cm de large</p>		 <p>35,2 cm de large</p>	
	1 porte		1 porte	
	33,0 cm de profondeur		45,0 cm de profondeur	
	Cat. de prix	103031 L 103032 R	103041 L 103042 R	123031 L 123032 R
I	-	-	-	-
II	-	-	-	-
III	-	-	-	-
IV	-	-	-	-
4352		-		

Éléments suspendus 2 unités

Accessoires: voir pages 22-24
Éclairage: voir page 25

Éléments suspendus
2 unités
35,2 cm de haut;
33,0 ou 45,0 cm de profon-
deur

pour libre montage mural



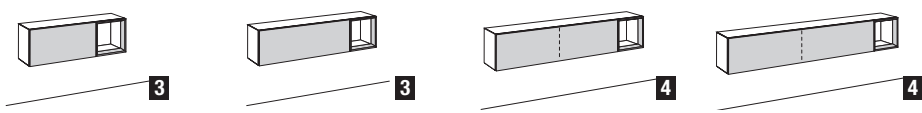
105,6 cm de large

140,8 cm de large

176,0 cm de large

211,2 cm de large

		1 abattant		1 abattant		1 abattant		1 abattant	
		33,0 cm de profondeur	45,0 cm de profondeur	33,0 cm de profondeur	45,0 cm de profondeur	33,0 cm de profondeur	45,0 cm de profondeur	33,0 cm de profondeur	45,0 cm de profondeur
Ferrures d'ouverture en bas	Cat. de prix	210038	210048	214038	214048	217038	217048	221038	221048
	I	-	-	-	-	-	-	-	-
	II	-	-	-	-	-	-	-	-
	III	-	-	-	-	-	-	-	-
Ferrures d'ouverture en haut	Cat. de prix	210039	210049	214039	214049	217039	217049	221039	221049
	I	-	-	-	-	-	-	-	-
	II	-	-	-	-	-	-	-	-
	III	-	-	-	-	-	-	-	-
	Cat. de prix	1 tiroir		1 tiroir		1 tiroir		1 tiroir	
		33,0 cm de profondeur	45,0 cm de profondeur	33,0 cm de profondeur	45,0 cm de profondeur	33,0 cm de profondeur	45,0 cm de profondeur	33,0 cm de profondeur	45,0 cm de profondeur
		210031	210041	214031	214041	217031	217041	221031	221041
		I	-	-	-	-	-	-	-
II	-	-	-	-	-	-	-	-	
III	-	-	-	-	-	-	-	-	
IV	-	-	-	-	-	-	-	-	



105,6 cm de large

140,8 cm de large

176,0 cm de large

211,2 cm de large

		1 abattant; 1 compartiment ouvert		1 abattant; 1 compartiment ouvert		1 abattant; 1 compartiment ouvert		1 abattant; 1 compartiment ouvert	
		33,0 cm de profondeur	45,0 cm de profondeur	33,0 cm de profondeur	45,0 cm de profondeur	33,0 cm de profondeur	45,0 cm de profondeur	33,0 cm de profondeur	45,0 cm de profondeur
Ferrures d'ouverture en bas	c. illustré inversé	2101381	2101481	2141381	2141481	2171381	2171481	2211381	2211481
	Cat. de prix	2101382	2101482	2141382	2141482	2171382	2171482	2211382	2211482
	I	-	-	-	-	-	-	-	-
	II	-	-	-	-	-	-	-	-
Ferrures d'ouverture en haut	c. illustré inversé	2101391	2101491	2141391	2141491	2171391	2171491	2211391	2211491
	Cat. de prix	2101392	2101492	2141392	2141492	2171392	2171492	2211392	2211492
	I	-	-	-	-	-	-	-	-
	II	-	-	-	-	-	-	-	-
	c. illustré inversé	1 tiroir; 1 compartiment ouvert		1 tiroir; 1 compartiment ouvert		1 tiroir; 1 compartiment ouvert		1 tiroir; 1 compartiment ouvert	
		33,0 cm de profondeur	45,0 cm de profondeur	33,0 cm de profondeur	45,0 cm de profondeur	33,0 cm de profondeur	45,0 cm de profondeur	33,0 cm de profondeur	45,0 cm de profondeur
		2101311	2101411	2141311	2141411	2171311	2171411	2211311	2211411
		2101312	2101412	2141312	2141412	2171312	2171412	2211312	2211412
I	-	-	-	-	-	-	-	-	
II	-	-	-	-	-	-	-	-	
III	-	-	-	-	-	-	-	-	
IV	-	-	-	-	-	-	-	-	

Charge maxi: 40 kg

Éléments suspendus et montage mural:
Voir à ce sujet les informations de la page 4.









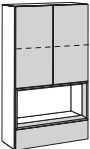
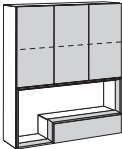


Remarque concernant le montage des éléments suspendus:
Veuillez impérativement respecter les informations et les consignes du chapitre « Caractéristiques des murs »!

3

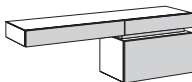
4

Éléments suspendus


TETRIM

Éléments suspendus 2 unités 35,2 cm de haut; 33,0 ou 45,0 cm de profondeur pour libre montage mural Charge maxi: 40 kg Éléments suspendus et montage mural: Voir à ce sujet les informations de la page 4.								
	35,2 cm de large		70,4 cm de large		70,4 cm de large		70,4 cm de large	
	1 compartiment ouvert		1 compartiment ouvert		1 compartiment ouvert		1 compartiment ouvert	
	33,0 cm de profondeur	45,0 cm de profondeur	33,0 cm de profondeur	45,0 cm de profondeur	33,0 cm de profondeur	45,0 cm de profondeur	33,0 cm de profondeur	45,0 cm de profondeur
Éléments suspendus 3 unités 52,8 cm de haut; 33,0 ou 45,0 cm de profondeur pour libre montage mural Charge maxi: 40 kg Éléments suspendus et montage mural: Voir à ce sujet les informations de la page 4.								
	33,0 cm de profondeur		45,0 cm de profondeur		33,0 cm de profondeur		45,0 cm de profondeur	
	1 compartiment ouvert		1 compartiment ouvert		1 compartiment ouvert		1 compartiment ouvert	
	33,0 cm de profondeur	45,0 cm de profondeur	33,0 cm de profondeur	45,0 cm de profondeur	33,0 cm de profondeur	45,0 cm de profondeur	33,0 cm de profondeur	45,0 cm de profondeur
Éléments suspendus 7 unités 123,2 cm de haut; 33,0 ou 45,0 cm de profondeur pour libre montage mural Charge maxi: 40 kg Éléments suspendus et montage mural: Voir à ce sujet les informations de la page 4.								
	70,4 cm de large		105,6 cm de large		70,4 cm de large		70,4 cm de large	
	2 portes; 1 tiroir; 1 compartiment ouvert		3 portes; 1 tiroir; 1 compartiment ouvert		1 compartiment ouvert		1 compartiment ouvert	
	33,0 cm de profondeur	45,0 cm de profondeur	33,0 cm de profondeur	45,0 cm de profondeur	33,0 cm de profondeur	45,0 cm de profondeur	33,0 cm de profondeur	45,0 cm de profondeur
Éléments suspendus et montage mural: Voir à ce sujet les informations de la page 4.	77003		77004		710031 710032		710041 710042	
	-	-	-	-	-	-	-	-
	-	-	-	-	-	-	-	-
	-	-	-	-	-	-	-	-


Secrétaire/table de maquillage

Secrétaire/table de maquillage en tant qu'élément suspendu 52,8 cm de haut; plateau de table d'une hauteur de 12,8 cm; 45,0 cm de profondeur Charge maxi: 40 kg Éléments suspendus et montage mural: Voir à ce sujet les informations de la page 4.			158,4 cm de large	
	3 tiroirs		en haut: 2 tiroirs en bas: 1 abattant	
	315411 315412		315421 315422	
	-	-	-	-

Tablettes – derrière portes

Tablettes – derrière portes 1,9 cm d'épaisseur (2,9 cm d'épaisseur pour une largeur de 105,6 cm) Profondeurs: 27,5 cm (pour une profondeur de 33,0 cm), 39,5 cm (pour une profondeur de 45,0 cm) ou 46,5 cm (pour une profondeur de 52,0 cm)										
	pour une largeur de 17,6 cm			pour une largeur de 35,2 cm			pour une largeur de 52,8 cm			
		pour une prof. de 33,0 cm	pour une prof. de 45,0 cm	pour une prof. de 52,0 cm	pour une prof. de 33,0 cm	pour une prof. de 45,0 cm	pour une prof. de 52,0 cm	pour une prof. de 33,0 cm	pour une prof. de 45,0 cm	pour une prof. de 52,0 cm
		123	124	127	133	134	137	153	154	157
	Cat. de prix	-	-	-	-	-	-	-	-	-
	I	-	-	-	-	-	-	-	-	-
	II	-	-	-	-	-	-	-	-	-
	III	-	-	-	-	-	-	-	-	-
	IV	-	-	-	-	-	-	-	-	-
		pour une largeur de 70,4 cm						pour une largeur de 105,6 cm		
	pour une prof. de 33,0 cm	pour une prof. de 45,0 cm	pour une prof. de 52,0 cm				pour une prof. de 33,0 cm	pour une prof. de 45,0 cm	pour une prof. de 52,0 cm	
	173	174	177				1103	1104	1107	
Cat. de prix	-	-	-				-	-	-	
I	-	-	-				-	-	-	
II	-	-	-				-	-	-	
III	-	-	-				-	-	-	
IV	-	-	-				-	-	-	

Tablettes – derrière abattants

Tablettes – derrière abattants 1,9 cm d'épaisseur (2,9 cm d'épaisseur pour une largeur de 105,6 cm) Profondeurs: 21,5 cm (pour une profondeur de 33,0 cm), 33,5 cm (pour une profondeur de 45,0 cm) ou 40,5 cm (pour une profondeur de 52,0 cm)										
				pour une largeur de 35,2 cm			pour une largeur de 52,8 cm			
					pour une prof. de 33,0 cm	pour une prof. de 45,0 cm	pour une prof. de 52,0 cm	pour une prof. de 33,0 cm	pour une prof. de 45,0 cm	pour une prof. de 52,0 cm
					1338	1348	1378	1538	1548	1578
	Cat. de prix				-	-	-	-	-	-
	I				-	-	-	-	-	-
	II				-	-	-	-	-	-
	III				-	-	-	-	-	-
	IV				-	-	-	-	-	-
		pour une largeur de 70,4 cm			pour une largeur de 88,0 cm			pour une largeur de 105,6 cm		
	pour une prof. de 33,0 cm	pour une prof. de 45,0 cm	pour une prof. de 52,0 cm	pour une prof. de 33,0 cm	pour une prof. de 45,0 cm	pour une prof. de 52,0 cm	pour une prof. de 33,0 cm	pour une prof. de 45,0 cm	pour une prof. de 52,0 cm	
	1738	1748	1778	1838	1848	1878	11038	11048	11078	
Cat. de prix	-	-	-	-	-	-	-	-	-	
I	-	-	-	-	-	-	-	-	-	
II	-	-	-	-	-	-	-	-	-	
III	-	-	-	-	-	-	-	-	-	
IV	-	-	-	-	-	-	-	-	-	

Plateau supérieur

1,0 cm d'épaisseur; 33,0 cm, 45,0 cm ou 52,0 cm de profondeur, ou 47,9 ou 54,9 cm de profondeur pour séparation de pièces



Tous les éléments (principaux), lowboards et buffets bas et hauts peuvent être équipés d'un plateau supérieur complémentaire.

Le plateau supérieur est facturé par tranche de 10 cm commencée. Pour simplifier, il est nécessaire de calculer la largeur totale de la composition. Les plateaux supérieurs sont d'un seul tenant jusqu'à une largeur maximale de 268,0 cm.

Prix par tranche de 10 cm commencée:

	33,0 cm de profondeur	45,0 cm de profondeur	52,0 cm de profondeur	47,9 cm de profondeur (pour séparation de pièces)	54,9 cm de profondeur (pour séparation de pièces)
	3525	3520	3527	3620	3627
Cat. de prix	-	-	-	-	-
I	-	-	-	-	-
II	-	-	-	-	-
III	-	-	-	-	-
IV	-	-	-	-	-

Plateau supérieur en verre laqué sur la face arrière

0,8 cm d'épaisseur; 33,0 cm, 45,0 cm ou 52,0 cm de profondeur, ou 47,9 ou 54,9 cm de profondeur pour séparation de pièces



Tous les éléments (principaux), lowboards, buffets bas et hauts peuvent être équipés d'un plateau supérieur complémentaire.

Le plateau supérieur est facturé par tranche de 10 cm commencée. Pour simplifier, il est nécessaire de calculer la largeur totale de la composition. Les plateaux supérieurs sont d'un seul tenant jusqu'à une largeur maximale de 299,2 cm.

Prix par tranche de 10 cm commencée:

	33,0 cm de profondeur	45,0 cm de profondeur	52,0 cm de profondeur	47,9 cm de profondeur (pour séparation de pièces)	54,9 cm de profondeur (pour séparation de pièces)
	3535	3530	3537	3630	3637
	-	-	-	-	-

Veillez impérativement indiquer sur la commande la finition souhaitée!

Plateau supérieur en céramique

0,6 cm d'épaisseur; 33,0 cm, 45,0 cm ou 52,0 cm de profondeur, ou 47,9 ou 54,9 cm de profondeur pour séparation de pièces



Tous les éléments (principaux), lowboards et buffets bas et hauts peuvent être équipés d'un plateau supérieur complémentaire.

Le plateau supérieur est facturé par tranche de 10 cm commencée. Pour simplifier, il est nécessaire de calculer la largeur totale de la composition. Les plateaux supérieurs sont d'un seul tenant jusqu'à une largeur maximale de 299,2 cm.

Prix par tranche de 10 cm commencée:








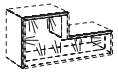

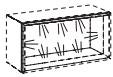
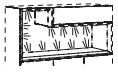
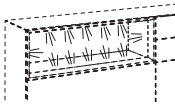
	33,0 cm de profondeur	45,0 cm de profondeur	52,0 cm de profondeur	47,9 cm de profondeur (pour séparation de pièces)	54,9 cm de profondeur (pour séparation de pièces)
	3545	3540	3547	3640	3647
	-	-	-	-	-

Veillez impérativement indiquer sur la commande la finition souhaitée!

Accessoires

Accessoires pour tiroirs

Tableau recouvert de tissu gris tendu		pour une largeur de 35,2 cm	pour une largeur de 52,8 cm	pour une largeur de 70,4 cm	pour une largeur de 88,0 cm	pour une largeur de 105,6 cm	
			pour une profondeur d'élément de 33,0 cm	8620 -	8621 -	8622 -	8632 -
		pour une profondeur d'élément de 45,0 cm	8624 -	8625 -	8626 -	8633 -	8627 -
		pour une profondeur d'élément de 52,0 cm	8628 -	8629 -	8630 -	8634 -	8631 -
Coffret à couverts en métal, intérieur habillé de tissu gris, y compris séparations		17,6 cm de large		35,2 cm de large			
		pour une profondeur d'élément de 45,0 cm	845 -	846 -			
		pour une profondeur d'élément de 52,0 cm	855 -	856 -			
Cavaliers pour couverts recouvert de tissu gris tendu, pour garnissage des tiroirs		Lot 1: pour les couverts standard, comme les cuillères, les fourchettes, les couteaux, etc.		Lot 2: pour la louche à sauce, les fourchettes à dessert, la pelle à tarte, etc.			
			116 -	117 -			

<p>Rampe lumineuse LED pour montage sous les éléments suspendus et les tablettes murales</p> <p>Montage ultérieur n'est pas possible.</p>  <p>Ce produit contient une source lumineuse de classe d'efficacité énergétique F. 12 V.</p> 	pour une largeur de 35,2 cm	pour une largeur de 52,8 cm	pour une largeur de 70,4 cm	pour une largeur de 88,0 cm
	1,6 W	2,4 W	4,7 W	5,9 W
	322	522	822	922
	-	-	-	-
	pour une largeur de 105,6 cm	pour une largeur de 123,2 cm	pour une largeur de 140,8 cm	pour une largeur de 158,4 cm
	6,3 W	8,2 W	10,2 W	10,6 W
112	122	142	152	
-	-	-	-	
pour une largeur de 176,0 cm	pour une largeur de 193,6 cm	pour une largeur de 211,2 cm	pour une largeur de 246,4 cm	
12,5 W	14,1 W	15,3 W	17,5 W	
172	192	212	242	
-	-	-	-	
<p>Spot LED intégré Ø 7,1 cm; pour montage dans les éléments</p> <p>Montage ultérieur n'est pas possible.</p>  <p>Ce produit contient une source lumineuse de classe d'efficacité énergétique F. 12 V.</p> 	2,9 W			
				7941
				-
<p>Eclairage LED de cadre pour montage dans le cadre des compartiments ouverts</p> <p>Ce produit contient une source lumineuse de classe d'efficacité énergétique E. 12 V.</p> 	<p>Forme du cadre:</p>  <p>9,0 W</p>	<p>Forme du cadre:</p>  <p>17,2 W</p>	<p>Forme du cadre:</p>  <p>14,5 W</p>	<p>Forme du cadre:</p>  <p>17,2 W</p>
	<p>Forme du cadre:</p>  <p>14,5 W</p>		<p>Forme du cadre:</p>  <p>22,7 W</p>	
	<p>Forme du cadre:</p>  <p>21,8 W</p>			
	7954		7955	
	-		-	

Télécommande radio avec changement de température de couleur


L'équipement standard pour la commande de l'éclairage est composé d'un interrupteur au sol placé à l'extérieur des meubles. La température de la couleur des lampes LED est blanc froid lors de l'utilisation de l'interrupteur au sol. Comme autre version, l'équipement d'une télécommande radio 4 canaux est également possible contre paiement d'un supplément de prix. A l'aide de chacun des 4 canaux, il est possible d'allumer et d'éteindre plusieurs lampes. Les 4 canaux sont chacun équipés par touche d'un variateur d'intensité séparé. La température de la couleur de chacun des 4 canaux peut être réglée progressivement du blanc froid (environ 6500 kelvin = réglage de base des lampes LED) au blanc chaud (environ 2700 kelvin). Il est nécessaire de commander une télécommande radio si le blanc chaud est souhaité. De plus, il est possible d'allumer ou d'éteindre tous les canaux à l'aide des touches « Tous allumés » ou « Tous éteints ». La télécommande radio est composée d'un émetteur et d'un récepteur. Si plusieurs récepteurs sont nécessaires pour une étude de mobilier, ceux-ci et le câblage correspondant seront prévus en usine (sans supplément de prix). L'interrupteur au sol n'est pas livré lors de l'utilisation de la télécommande radio.



2119

-

Tablettes murales

Tablettes murales 2,9 cm d'épaisseur; 23,4 cm de profondeur pour libre montage mural Rampe lumineuse LED pour tablettes murales (possible à partir d'une largeur de 70,4 cm): voir page précédente							
		35,2 cm de large	52,8 cm de large	70,4 cm de large	88,0 cm de large	105,6 cm de large	123,2 cm de large
		3524	5224	7024	8824	1024	1224
	Cat. de prix I	-	-	-	-	-	-
	II	-	-	-	-	-	-
	III	-	-	-	-	-	-
	IV	-	-	-	-	-	-
	140,8 cm de large	158,4 cm de large	176,0 cm de large	193,6 cm de large	211,2 cm de large		
	1424	1524	1724	1924	2124		
Cat. de prix I	-	-	-	-	-	-	
II	-	-	-	-	-	-	
III	-	-	-	-	-	-	
IV	-	-	-	-	-	-	

SALLE A MANGER Tables pour repas et chaises

SALLE A MANGER

hülsta propose une collection étendue de tables pour repas et de chaises dont le concept adapté aux programmes de séjour répond aux besoins de confort, de beauté pour les formes et d'attrait.

Les **tables pour repas** de différentes dimensions (avec ou sans rallonge), dans toutes les finitions en bois et dans des designs actuels, ainsi que les **chaises pour salles à manger** pouvant être combinés librement avec des variantes équipées d'accoudoirs, de mécanismes, de revêtements de haute qualité (cuir, tissus) et de surfaces métalliques, sont réunies dans le tarif « **Salle à manger** ».



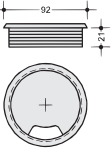
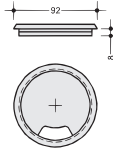
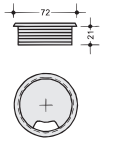
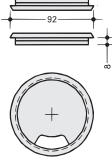
Tables basses

Tables basses

hülsta propose une large **collection de tables basses** qui n'est pas uniquement en parfaite harmonie avec les programmes de séjours hülsta, mais qui peut également être combinée avec différents produits du marché. Ces tables basses se trouvent dans différents design, dimensions et finitions dans le tarif « **Tables basses** ».



Pour la plupart des programmes hülsta, il est possible d'équiper les plateaux, les faces latérales, les tablettes, etc. de chaque programme avec des passages pour câbles afin de faciliter le raccordement d'appareils électroniques. Les quatre différents passages de câbles présentés ici sont disponibles. **Veillez respecter impérativement les remarques importantes.**

<p>Passage pour câbles K1</p> <p>Passage pour câbles avec trou de 80 mm, couleur argent Passage pour câbles standard; adapté tout particulièrement aux plateaux, faces latérales et tablettes</p> <p>Dimensions: Hauteur: 21 mm Diamètre extérieur: 92 mm Diamètre intérieur: 74 mm Diamètre du trou: 80 mm</p>  <p style="text-align: center;">K1</p>	<p>Passage pour câbles K2</p> <p>Passage pour câbles avec trou de 80 mm, couleur argent adapté tout particulièrement aux fonds et faces latérales</p> <p>Dimensions: Hauteur: 8 mm Diamètre extérieur: 92 mm Diamètre intérieur: 74 mm Diamètre du trou: 80 mm</p>  <p style="text-align: center;">K2</p>	<p>Passage pour câbles K3</p> <p>Passage pour câbles avec trou de 60 mm, couleur argent adapté tout particulièrement aux tablettes et tablettes de construction (adapté avec réserve aux prises scart)</p> <p>Dimensions: Hauteur: 21 mm Diamètre extérieur: 72 mm Diamètre intérieur: 54 mm Diamètre du trou: 60 mm</p>  <p style="text-align: center;">K3</p>	<p>Passage pour câbles K20</p> <p>Passage pour câbles avec trou de 80 mm, couleur argent adapté tout particulièrement aux montants et cloisons</p> <p>Dimensions: Hauteur: 2x 8 mm Diamètre extérieur: 92 mm Diamètre intérieur: 74 mm Diamètre du trou: 80 mm</p>  <p style="text-align: center;">K20</p>
---	--	--	---

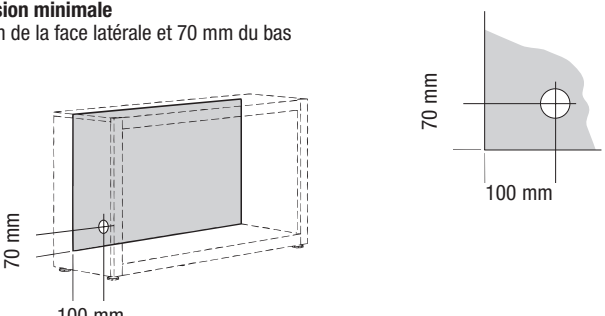
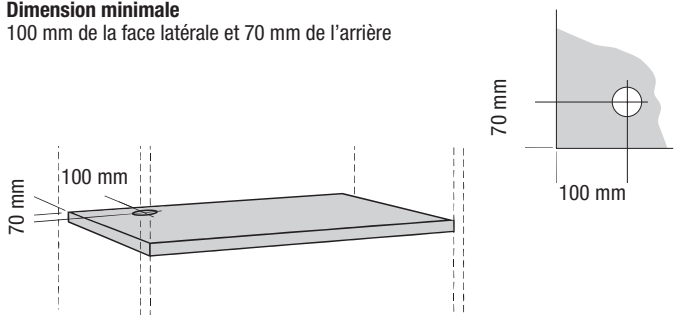
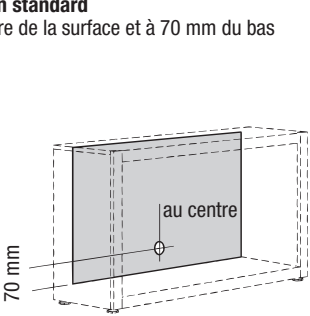
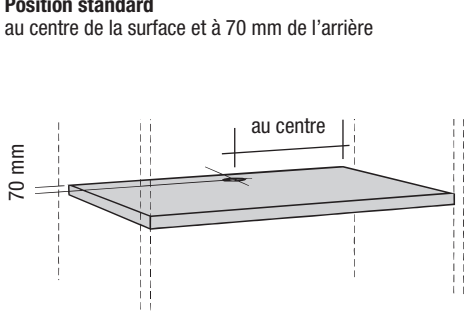
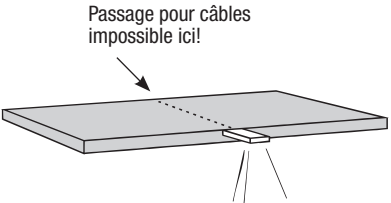
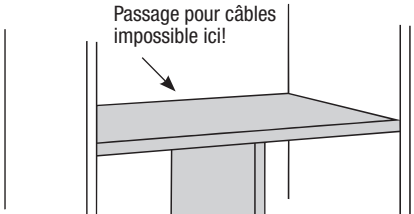
REMARQUES IMPORTANTES A respecter impérativement!

Veillez impérativement indiquer sur votre commande la **position exacte** du passage pour câbles (données toujours par rapport au centre du passage pour câbles). Pour les **éléments suspendus**, le passage pour câbles peut uniquement être placé dans la position inférieure (en raison des ferrures de suspension). Pour les **plateaux supérieurs**, le passage de câbles est placé selon les caractéristiques du programme en usine. Il en est de même pour les exceptions au niveau de la fabrication en raison des réalisations individuelles de la clientèle. Le K 20 est monté au milieu de la profondeur du **montant**. Veillez mentionner la hauteur exacte (entre l'axe du perçage du passage pour câble et le bord inférieur du montant)! Sous réserve de modifications techniques.

Dimensions minimales pour un passage pour câbles (toujours à l'intérieur): 100 mm de la face latérale et 70 mm de l'arrière (pour les surfaces horizontales) ou 100 mm de la face latérale et 70 mm du bas (pour les surfaces verticales). Veillez indiquer où le montage doit avoir lieu: à gauche, à droite ou au centre.

Position standard: Si aucune position exacte pour le passage pour câbles n'est mentionnée sur votre commande, le montage sera effectué par principe au centre en bas ou au centre sur l'arrière sur la surface concernée avec les dimensions citées ci-dessus.

Attention: Veuillez remarquer que le montage des passages pour câbles ne peut pas être effectué aux endroits où un spot intégré ou en saillie sont placés, sur une cloison ou sur un fond séparé. **Voir impérativement les dessins explicatifs suivants!**

pour surfaces verticales	pour surfaces horizontales
<p>Dimension minimale 100 mm de la face latérale et 70 mm du bas</p> 	<p>Dimension minimale 100 mm de la face latérale et 70 mm de l'arrière</p> 
<p>Position standard au centre de la surface et à 70 mm du bas</p> 	<p>Position standard au centre de la surface et à 70 mm de l'arrière</p> 
<p>Attention! Si un spot intégré ou en saillie sont placés par exemple dans une tablette, il n'est pas possible de prévoir un passage pour câbles à cet endroit!</p> 	<p>Attention! Si une cloison centrale est placée entre deux tablettes, il n'est pas possible de prévoir un passage pour câbles à cet endroit!</p> 

Possibilités de commande de l'éclairage: Télécommande radio avec changement de température de couleur

Télécommande radio avec changement de température de couleur

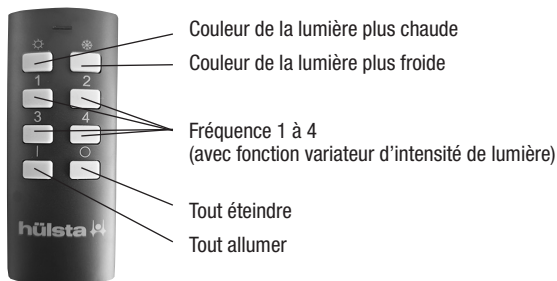
L'équipement standard pour la commande de l'éclairage est composé d'un interrupteur au sol placé à l'extérieur des meubles. La température de la couleur des lampes LED est blanc froid lors de l'utilisation de l'interrupteur au sol. Comme autre version, l'équipement d'une télécommande radio 4 canaux est également possible contre paiement d'un supplément de prix. A l'aide de chacun des 4 canaux, il est possible d'allumer et d'éteindre plusieurs lampes. Les 4 canaux sont chacun équipés par touche d'un variateur d'intensité séparé. La température de la couleur de chacun des 4 canaux peut être réglée progressivement du blanc froid (environ 6500 kelvin = réglage de base des lampes LED) au blanc chaud (environ 2700 kelvin). Il est nécessaire de commander une télécommande radio si le blanc chaud est souhaité. De plus, il est possible d'allumer ou d'éteindre tous les canaux à l'aide des touches « Tous allumés » ou « Tous éteints ». La télécommande radio est composée d'un émetteur et d'un récepteur. Si plusieurs récepteurs sont nécessaires pour une étude de mobilier, ceux-ci et le câblage correspondant seront prévus en usine (sans supplément de prix). L'interrupteur au sol n'est pas livré lors de l'utilisation de la télécommande radio.

Lors de l'utilisation de la télécommande radio, les points suivants sont à noter:

- Le récepteur est positionné derrière le fond ou sous le plateau de socle (un espace d'un minimum de 20 mm est nécessaire au-dessous du plateau de socle).
- La puissance totale de tous les éclairages prévus pour chaque récepteur ne doit pas dépasser 30 W.
- 4 fréquences = 4 groupes de lampes
- 1 groupe de lampes = x lampes
- Toutes les lampes d'un groupe de lampes peuvent avoir une intensité réglée à la même valeur.
- La température de couleur est modifiée pour toutes les lampes de tous les groupes de lampes.
- La télécommande radio ne peut pas être utilisée dans les réseaux 110 V.

Veillez impérativement respecter le mode d'emploi et la notice de programmation!

Télécommande radio à 4 fréquences avec changement de température de couleur



Télécommande radio à 4 fréquences avec changement de température de couleur

Référence	2119	-
-----------	------	---

Exemples d'utilisation (représentation schématique)

Exemple 1

Eclairage dans un seul meuble

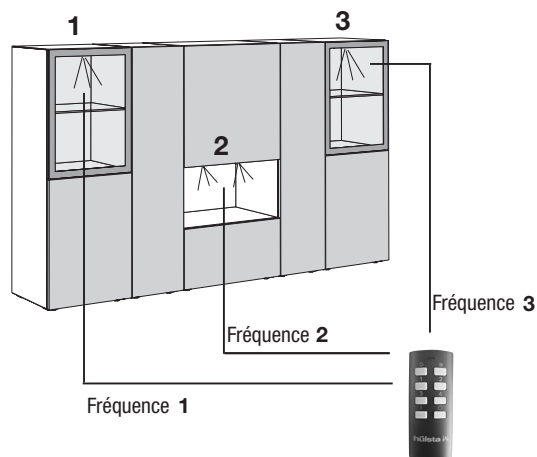
La fréquence 1 allume/éteint (et fait varier) toutes les lampes du groupe 1, c'est-à-dire le spot LED de la vitrine de gauche

La fréquence 2 allume/éteint (et fait varier) toutes les lampes du groupe 2, c'est-à-dire les spots LED dans le compartiment ouvert

La fréquence 3 allume/éteint (et fait varier) toutes les lampes du groupe 3, c'est-à-dire le spot LED de la vitrine de droite

Remarque:

La puissance totale de tous les éclairages prévus pour chaque récepteur ne doit pas dépasser 30 W. La température de couleur est modifiée pour toutes les lampes de tous les groupes de lampes.



Exemple 2

Eclairage de plusieurs meubles séparés

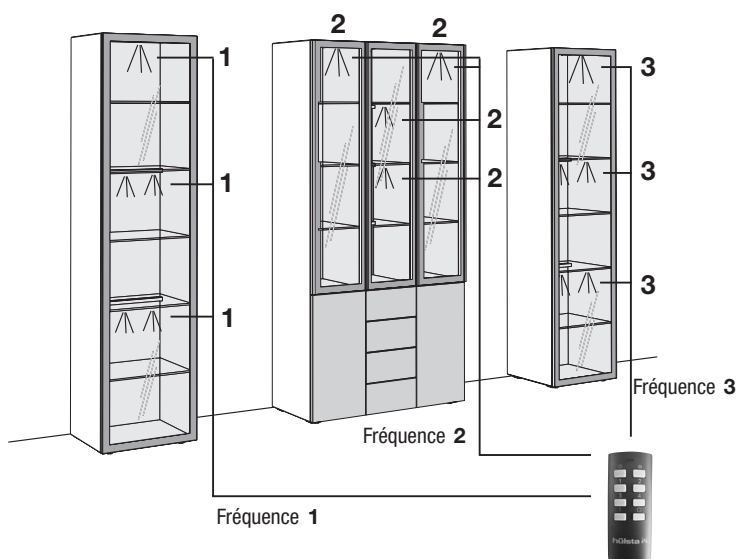
La fréquence 1 allume/éteint (et fait varier) toutes les lampes du groupe 1, c'est-à-dire le spot LED et les rampes lumineuses LED de la vitrine de gauche

La fréquence 2 allume/éteint (et fait varier) toutes les lampes du groupe 2, c'est-à-dire les spots LED et les rampes lumineuses LED de la vitrine centrale

La fréquence 3 allume/éteint (et fait varier) toutes les lampes du groupe 3, c'est-à-dire le spot LED et les rampes lumineuses LED de la vitrine de droite

Remarque:

La puissance totale de tous les éclairages prévus pour chaque récepteur ne doit pas dépasser 30 W. La température de couleur est modifiée pour toutes les lampes de tous les groupes de lampes.



Exemple 3

Eclairage de plusieurs meubles séparés

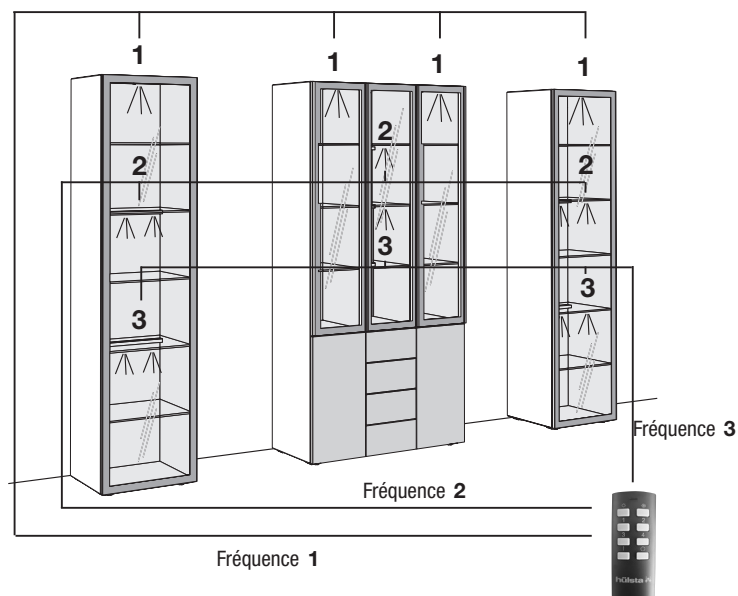
La fréquence 1 allume/éteint (et fait varier) toutes les lampes du groupe 1, c'est-à-dire les spots LED de la vitrine de gauche, centrale et de droite

La fréquence 2 allume/éteint (et fait varier) toutes les lampes du groupe 2, c'est-à-dire les rampes lumineuses LED supérieures de la vitrine de gauche, centrale et de droite

La fréquence 3 allume/éteint (et fait varier) toutes les lampes du groupe 3, c'est-à-dire les rampes lumineuses LED inférieures de la vitrine de gauche, centrale et de droite

Remarque:

La puissance totale de tous les éclairages prévus pour chaque récepteur ne doit pas dépasser 30 W. La température de couleur est modifiée pour toutes les lampes de tous les groupes de lampes.



TETRIM

Recoupes en hauteur (impossibles pour les tiroirs et abattants):

Corps d'élément	99902	-
Porte en bois/laqué/laqué brillant	99903	-

Recoupes en largeur:

Corps d'élément	999120	-
Porte en bois/laqué/laqué brillant	999130	-
Tiroir en bois/laqué/laqué brillant	999170	-
Abattant en bois/laqué/laqué brillant	999180	-
Tablette en bois (pour éléments)	999141	-
Tablette murale (pas en dessous de 50,0 cm, avec spots pas en dessous de 70,4 cm)	99915	-

Recoupes en profondeur (impossibles pour les tiroirs):

Corps d'élément (corps d'élément avec des tiroirs pas en dessous de 33,0 cm)	99932	-
Plateau supérieur en bois	99939	-
Plateau supérieur en verre	999394	-
Plateau supérieur en céramique	999395	-
Tablette en bois (pour éléments)	999341	-
Tablette murale (pas en dessous de 20,0 cm)	99935	-

Les fabrications spéciales ne sont pas possibles pour: les compartiments ouverts pour éléments principaux, les coffrets à couverts

D'autres fabrications spéciales sont possibles. Veuillez vous adresser à votre conseiller.

Articles spéciaux

Bordures en placage

Application en usine ou bordures laquées pour finitions en placage ou en laqué au ml dans la cat. de prix I	9902	-
dans la cat. de prix II	9902	-
dans la cat. de prix III	9902	-
dans la cat. de prix IV	9902	-

Fabrications spéciales personnalisées

Si la fabrication spéciale, que vous souhaitez, est si particulière, qu'elle ne fait pas partie des fabrications spéciales, que nous proposons déjà et dont nous avons évalué le prix, nous vous transmettrons son prix à l'aide d'un facteur matérialisé par l'article 33. Indiquez nous alors sur votre commande le numéro correspondant à votre demande, ainsi que le facteur mentionné pour l'article 33.

33 -

Teintes spéciales; l' « Ange bleu » / sigle sur les quotas d'émission du DGM

Teintes spéciales

Toutes les teintes du laqué hülsta peuvent être appliquées à presque tous les programmes hülsta. Disponibilité et prix sur demande.

Remarque concernant l' « Ange bleu » (RAL-UZ 38) et le sigle sur les quotas d'émission du DGM (classe A)

Les exigences de l' « Ange bleu » et du sigle sur les quotas d'émission du DGM ne peuvent pas toujours être requises pour les teintes du laqué des groupes de prix III et IV, cela dépend du mélange des teintes (proportion de leurs surfaces dans la commande). Les directives législatives sont cependant appliquées dans tous les cas!

Caractéristique des murs / notice de montage

Remarques importantes:

La composition des murs doit impérativement être demandée et, avant le montage, contrôlée avec soin par un monteur qualifié.









Le montage ne doit être réalisé que par un monteur qualifié en respectant soigneusement la notice de montage.

Les chevilles en matière synthétique jointes par hülsta au set de montage standard ne sont adaptées qu'au béton \geq C12/15, lorsque les caractéristiques des murs et leur résistance à l'écrasement correspondent aux données du tableau ci-dessous. Un montage dans une maçonnerie légère est dans tous les cas exclu.

De plus, nous proposons pour les caractéristiques suivantes un set de fixation avec mortier composite (voir ci-dessous le set de fixation avec mortier composite). Egalement ici, le montage ne doit être réalisé que par un monteur qualifié en tenant compte des caractéristiques du mur et de la notice de montage. Les valeurs inférieures données pour la résistance à l'écrasement doivent toujours être respectées.

Tableau des matériaux de construction

avec description, indiquant le set devant être utilisé pour les types de murs suivants:

Set standard	Set de fixation avec mortier composite uniquement pour les matériaux de construction mentionnés ci-dessous!	
Béton C12/15 Résistance à l'écrasement \geq 15 N/mm ² 	 Brique pleine Mz 12 Résistance à l'écrasement \geq 12 N/mm ²	 Parpaing plein en béton léger V2 Résistance à l'écrasement \geq 2 N/mm ²
	 Parpaing plein en grès argilo-calcaire KS 12 Résistance à l'écrasement \geq 12 N/mm ²	 Parpaing creux en béton léger Hbl 2 Résistance à l'écrasement \geq 2 N/mm ²
	 Parpaing perforé en grès argilo-calcaire KSL 12 Résistance à l'écrasement \geq 12 N/mm ²	 Béton cellulaire PP2 Résistance à l'écrasement \geq 2 N/mm ²
	 Brique perforée verticalement HLz 12 Résistance à l'écrasement \geq 12 N/mm ² Densité brute \geq 1,0 kg/dm ³	

Dans tous les autres cas, il est impératif qu'un spécialiste choisisse une autre méthode de fixation adaptée. hülsta décline toute responsabilité pour le choix d'un autre type de fixation approprié ou non! Veuillez remarquer qu'en présence d'une fixation murale non adaptée, il y a risque que le meuble tombe ou se renverse - tout particulièrement lors de l'utilisation de matériaux de fixation arbitrairement choisis sur place. Par principe en tant que vendeur/monteur qualifié, vous êtes responsable de la bonne fixation des meubles au mur.



Sets de fixation

Marquage sur les dessins du tarif / remarques concernant le montage des éléments suspendus

La plupart des meubles sont équipés de deux points de fixation murale (= nombre des plateaux porteurs), lorsque ces meubles sont prévus comme éléments suspendus. Cela n'est pas explicitement mentionné sur le tarif. Lorsque le nombre des points de fixation est plus élevé (= nombre de plateaux porteurs), cela est mentionné sur les dessins dans le tarif par l'intermédiaire d'un chiffre dans un carré noir. Chaque plateau porteur nécessite quatre vis de fixation.

- 3** = 3 plateaux porteurs
- 4** = 4 plateaux porteurs etc.

Un set de fixation avec mortier composite est suffisant jusqu'à un maximum de 3 plateaux porteurs ou 4 montants suspendus.

Remarque importante: Selon les caractéristiques du mur (voir les types de maçonnerie illustrés ci-dessus), le montage devra être effectué à l'aide du set de fixation avec mortier composite et d'un pistolet d'extrusion courant, la base d'une réalisation sûre et propre.

Set standard

Le set standard est composé de 4 chevilles en matière synthétique et de 4 vis de fixation, et est suffisant pour 1 plateau porteur. Les sets standard sont joints dans le sachet des ferrures en tenant compte du nombre des plateaux porteurs.

Set de fixation avec mortier composite pour un maximum de 3 plateaux porteurs composé de:

- 9x douilles perforées pour injection
- 9x douilles de fixation
- 1x cartouche pour injection
- 2x mélangeurs statiques
- 1x notice de montage

Veuillez utiliser les vis de fixation du set standard (livré gratuitement).

Exemple pour commande:

- Addition du nombre de plateaux porteurs de tous les articles commandés
 - Division par « 3 » de la somme
 - Résultat arrondi au chiffre entier supérieur
- = Nombre des sets de fixation avec mortier composite

M2

hülsta TETRIM Wohnen

Stand: F 1. 2024

Modèles déposés. Tous droits réservés pour les évolutions techniques et les modifications de prix.

hülsta-werke · Karl-Hüls-Straße 1 · D-48703 Stadtlohn
Tel. +49 (0) 2563 / 86-0 · Fax +49 (0) 2563 / 86-1000
www.huelsta.com

