

SPECTRUM

WOHNEN





SPECTRUM WOHNEN

Inhaltsverzeichnis

	Seite
Programmeinführung, Ausführungsübersichten, wichtige Hinweise	2-5
Vorschlagskombinationen	6-12
2–3 Raster Elemente / Lowboards	13-24
Media-Zubehör für Lowboards	25
4–8 Raster Elemente / Side- und Highboards	26-66
10–12 Raster Elemente / Einzelmöbel	67-77
6–7 Raster Hängeelemente	78-80
Einlegeböden, Blenden für Überecklösungen, Einschubrückwände, offene Zwischenbauelemente, Abdeck- und Sockelplatten, Füße, Hängebeschläge	81-87
Wangen, Zubehör für Wangen	88-91
(TV-) Paneele	92-95
Winkelborde, Wandsteckborde, Beleuchtung, Funkfernbedienung	96-97
Aufpreise	98-112
Allgemeine Informationen:	
Schaltmöglichkeiten für Beleuchtung	114-115
Wichtige Hinweise: Wandbeschaffenheit / Montagehinweise	116

Spectrum – Lebe Deinen Style

Wir erwecken einen neuen Style! Das neue Programm Spectrum bietet trendige Farben, angesagte Strukturen und exklusive Materialien, die Ihre kreativen Ideen Wirklichkeit werden lassen. Egal, ob ein minimalistischer Look oder eher mit mutigen Akzenten – mit Spectrum können Sie Ihre Räume nach Ihren eigenen Vorstellungen gestalten. Ein hülsta Klassiker mit neuem Charme.

Grenzenlos vielseitig, individuell und kombinierbar


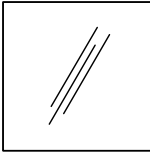

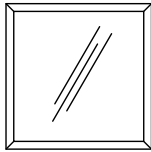
Jeder Raum ist einzigartig und Möbelstücke sollten dies ebenfalls widerspiegeln. Spectrum können Sie nach Ihren Bedürfnissen und Raumdimensionen individuell auswählen, so entstehen maßgeschneiderte Stauraumlösungen, die perfekt in Ihr Leben passen.

Ausführungsübersichten

Ausführungs-Nr.	Korpus, Sockelplatten, Wangensystem, Korpus der Zwischenbauelemente, Wandsteckborde, Bord der Winkelborde	Preisgruppe	Ausführungs-Nr.	Fronten, Abdeckplatten, Rückwand der Zwischenbauelemente, (TV-) Paneele, Nischenrückwände, Wandpaneel der Winkelborde	Preisgruppe
1058	Lack reinweiß (RAL 9003)	I	1058	Lack reinweiß (RAL 9003)	I
2570	Lack angora (RAL 060 8005)	I	2570	Lack angora (RAL 060 8005)	I
0664	Lack anthrazit	I	0664	Lack anthrazit	I
2589	Lack come closer (RAL 050 60 20)	I	2589	Lack come closer (RAL 050 60 20)	I
1260	Natureiche	II	1749	hinterlackiertes Glas, reinweiß (RAL 9003)	I
2580	Eiche grau	II	2584	hinterlackiertes Glas, angora (RAL 060 8005)	I
			2588	hinterlackiertes Glas, anthrazit	I
			2590	hinterlackiertes Glas, come closer (RAL 050 60 20)	I
			1260	Natureiche	II
			2580	Eiche grau	II
			2591	hinterlackiertes Glas, marble black	II
			2592	hinterlackiertes Glas, marble white	II

Designausführungen Fronten

Bei den Fronten können Sie zwischen unterschiedlichen Designausführungen wählen und miteinander kombinieren.

<p>Design Schlicht (A)</p> 	<p>Design Hinterlackiertes Glas (B) *</p> 	<p>Design Lamelle (C) **</p> 	<p>Design Glas (D) ***</p> 
---	--	--	---


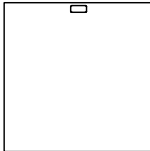
* Front bei Design B: Hinterlackiertes Glas auf Trägerplatte

** Front bei Design C: Lamelle mit V-Fuge

*** Front bei Design D: Füllung aus Klarglas oder Reliefglas in lackiertem oder furnierummantelten Aluminiumrahmen


Griffe für Fronten in Design Schlicht (A)

Standardmäßig werden alle Fronten in Design Schlicht (A) ohne Griffe geliefert (hülsta-Push-to-open). Es besteht jedoch die Möglichkeit, Fronten mit Griffen auszustatten (ohne Mehrpreis). Pro Front wird ein Griff eingesetzt. hülsta-Push-to-open entfällt, wenn optionale Griffe eingesetzt werden. Werden Schubladen mit Griffen ausgestattet, werden diese mit hülsta-SoftFlow auf Unterflurkugelführung mit Vollauszug und gedämpftem Selbsteinzug geliefert. Griffe und hülsta-Push-to-open können nicht innerhalb einer Type kombiniert werden.
Bitte die Typennummer und die gewünschte Ausführung deutlich im Auftrag angeben!

<p>hülsta-Push-to-open Standard</p>  <p>Type GPTO</p>	<p>Griff 057</p>  <p>Lack reinweiß Lack angora Lack anthrazit Lack come closer Chrom glänzend</p> <p>Type G057 ohne Aufpreis</p>
--	--

Fronten in Design Hinterlackiertes Glas (B), Design Lamelle (C) und Design Glas (D)

Fronten in Design Hinterlackiertes Glas (B), Design Lamelle (C) und Design Glas (D) grundsätzlich mit hülsta-Push-to-open. Griffe und hülsta-Push-to-open können nicht innerhalb einer Type kombiniert werden.

<p>hülsta-Push-to-open Standard für alle Fronten in Design Hinterlackiertes Glas (B), Design Lamelle (C) und Design Glas (D)</p>	 <p>Type GPTO</p>
---	---

Wichtige Hinweise

Ausführungswechsel:

Farbkombinationen innerhalb einzelner Typen sind möglich. Geben Sie in diesem Fall die Ausführungs-Nr. deutlich und separat im Auftrag an!

Preisstellung und -berechnung:

Vorschlagskombinationen und Elemente, die aus mehreren Einzeltypen bestehen, werden grundsätzlich mit Korpus in Preisgruppe I und Front in Preisgruppe I in Design Schlicht (A) angeboten; Ausnahme: Typen mit Glas Türen in Design Glas (D), siehe unten. Werden Korpus und/oder (einzelne) Fronten in Ausführungen der Preisgruppe II und/oder Fronten in Design Hinterlackiertes Glas (B) oder Design Lamelle (C) gewünscht, ist hierzu ein Aufpreis zu berücksichtigen. Elemente in Design Glas (D) in lackiertem Aluminiumrahmen werden grundsätzlich mit Korpus in Preisgruppe I und Front in Klarglas – ggf. mit weiteren Fronten in Design Schlicht (A) in Preisgruppe I – angeboten. Wird der Aluminiumrahmen furnierummantelt und/oder die Füllung aus Reliefglas gewünscht, ist hierzu ein Aufpreis zu berücksichtigen. Bei Typen, die einzeln geplant werden können, wird auch die Preisgruppe II ausgewiesen.

Zeichnungen in Typenliste – Abdeckplatten – Hinweis zum Planungsprogramm furn plan

Alle Zeichnungen in der Typenliste sind mit 2,8 cm starken Abdeckplatten in Holz-/Lackausführung abgebildet. Abdeckplatten sind zwingend erforderlich und müssen separat bestellt werden (Mehrpreis).

Werden Typen in furn plan geplant, wird automatisch eine 2,8 cm starke Abdeckplatte eingeplant. Diese können in furn plan gegen eine 1,0 cm starke Abdeckplatte in Holz-/Lackausführung oder eine 0,8 cm starke Abdeckplatte aus hinterlackiertem Glas ausgetauscht werden.

Glasfronten Design Glas (D):

Glastüren auf lackiertem Aluminiumrahmen (Standard) oder furnierummantelten Aluminiumrahmen (Aufpreis), Füllung aus Klarglas (Standard) oder Reliefglas (Aufpreis).

Glas-Einlegeböden:

Glas-Einlegeböden hinter Fronten aus Klarglas sind aus Klarglas.

Glas-Abdeckplatten:

Bitte geben Sie bei Bestellung von hinterlackierten Glas-Abdeckplatten unbedingt die gewünschte Ausführung an!

Standard-Innenausstattung:

Hinter Holztüren sind im Abstand von 2 Rastern Holz-Einlegeböden und hinter Türen mit Glasfront in Design Glas (D) Glas-Einlegeböden eingeplant.

Schubkastenzargen grundsätzlich in grau

Hängeelemente:

Werden Elemente als Hängeelemente eingeplant, so ist ein Hängebeschlag zu bestellen.

Gestapelte Elemente:

Werden Elemente aufeinander gestapelt, so ist für das/die gestapelte(n) Element(e) nur dann ein Hängebeschlag zu bestellen, wenn das gestapelte Element breiter als das bodenstehende Element ist bzw. versetzt gestapelt wird.

Kombinationen von bodenstehenden und hängenden Elementen:

Werden bodenstehende und hängende Elemente innerhalb einer Möbelplanung kombiniert, dürfen bauseits im Bereich der bodenstehenden Elemente keine Sockelleisten vorhanden sein bzw. müssen entfernt werden.

Max. Belastung:

Max. Belastung von Holz- und Glasböden, Holz- und Glasborden (bis 70,4 cm Breite) sowie Schubladen: 25 kg

Max. Belastung von Holz- und Glasböden sowie Holz- und Glasborden (zwischen 70,4 und 105,6 cm Breite): 15 kg

Max. Belastung von Holz- und Glasböden sowie Holz- und Glasborden (ab 105,6 cm Breite): 10 kg
Max. Belastung von Abdeckplatten: 35 kg pro laufendem Meter für bodenstehende Elemente.

Bitte beachten Sie zudem ggf. vorhandene max. Belastungsangaben bei einzelnen Typen im Innenteil, die generellen Belastungsangaben für Hängeelemente sowie die wichtigen Hinweise insbesondere zur Wandbeschaffenheit am Ende dieser Typenliste.

hülsta-Push-to-open/hülsta-SoftFlow:

Türen, Schubladen und Klappen mit hülsta-Push-to-open. Alle Schubladen auf Unterflurkugelführung als Vollauszug. Werden Schubladen mit Griffen ausgestattet, werden diese mit hülsta-SoftFlow auf Unterflurkugelführung mit Vollauszug und gedämpftem Selbsteinzug geliefert.

Wandbefestigung

Wichtige Hinweise: Generell sind Sie als Händler/Fachmonteur für die fachgerechte Wandbefestigung der Möbel verantwortlich. Daher sollte diese Wandbefestigung auch nur durch entsprechend geschulte Fachmonteure durchgeführt werden. Für nahezu alle Elemente wird seitens hülsta Material zur Wandbefestigung mitgeliefert, von dem Sie aus Sicherheits- und Konstruktionsgründen Gebrauch machen sollten. Das von hülsta mitgelieferte Befestigungsmaterial (Dübel, Schrauben) ist ausschließlich für die Befestigung von Bauteilen an Beton der Festigkeitsklasse (C12/15) geeignet. Für andere Baustoffe (siehe separate Baustofftabelle im Kapitel Wandbeschaffenheit) bieten wir Ihnen ein Montage-Mörtelset als Bestelltype an. Beachten Sie bitte, dass auch dieses Montage-Mörtelset nur für die in der Baustofftabelle aufgeführten Baustoffe geeignet ist. Bei abweichender Beschaffenheit (z.B. Gipskarton- oder Leichtbauwände) ist eine andere, der Belastung angemessene Befestigung bauseits vorzunehmen. Bitte beachten Sie, dass bei unsachgemäßer Befestigung der Möbel an der Wand ein Risiko des Herabfallens bzw. Umkippens besteht – besonders bei Verwendung von bauseitig beschafften, alternativen Befestigungsmaterialien. Aufgrund oben genannter Sachverhalte ist die Wandbeschaffenheit vor Vertragsabschluss daher unbedingt abzufragen.

Hängeelemente / gestapelte Elemente

Werden die 2 und 3 Raster Elemente sowie Lowboards als Hängeelemente eingeplant, so darf die Zuladung je Element von maximal 15 kg pro Meter aus statischen Gründen nicht überschritten werden! Max. Belastung 15 kg pro Meter:

35,2 cm Breite: 5,0 kg	140,8 cm Breite: 20,0 kg
52,8 cm Breite: 7,5 kg	158,4 cm Breite: 20,0 kg
70,4 cm Breite: 10,0 kg	176,0 cm Breite: 25,0 kg
88,0 cm Breite: 12,5 kg	193,6 cm Breite: 25,0 kg
105,6 cm Breite: 15,0 kg	211,2 cm Breite: 30,0 kg
123,2 cm Breite: 15,0 kg	

Werden die 4 bis 10 Raster Elemente, Side- oder Highboards als Hängeelemente eingeplant, so darf die Zuladung je Element von maximal 40 kg aus statischen Gründen nicht überschritten werden!

Die Hängeelemente dürfen nur an absolut festem Mauerwerk montiert werden. Gipskarton- sowie Leichtbauwände sind hierfür nicht geeignet.

Bitte berücksichtigen Sie 2,0 cm Montageluft nach oben, um Elemente einhängen zu können.

Werden Elemente als Hängeelemente eingeplant, so ist ein Hängebeschlag zu bestellen.

Werden Elemente aufeinander gestapelt, so ist für das/die gestapelte(n) Element(e) nur dann ein Hängebeschlag zu bestellen, wenn das gestapelte Element breiter als das bodenstehende Element ist bzw. versetzt gestapelt wird.

Kennzeichnungen an den Typenlistenzeichnungen / Montagehinweise für Hängeelemente

Kennzeichnungen an den Typenlistenzeichnungen / Montagehinweise für Hängeelemente

Der Großteil der Möbel hat zwei Wandbefestigungspunkte (= Anzahl an Trägerplatten), wenn diese als Hängeelemente eingeplant werden. Dieses wird nicht explizit in der Typenliste erwähnt. Bei einer abweichenden Anzahl an Wandbefestigungspunkten (= Trägerplatten) wird dieses an den Zeichnungen in der Typenliste mit Zahlen in schwarzen Feldern gekennzeichnet. Beachten Sie bitte hierzu unbedingt die Informationen und Hinweise im Kapitel „Wandbeschaffenheit“!

3
4

Auslieferungshinweise

Auslieferungshinweise:

Spectrum Low-, Side- und Highboards sowie Einzelmöbel bestehen aus mehreren **Teil-Baugruppen**, die **separat geliefert** werden und **beim Kunden montiert** werden müssen. Bei den Teil-Baugruppen handelt es sich um die Abdeckplatte und den Korpus bzw. die Korpusse.

T

Die Fronten der einzelnen Teil-Baugruppen sind teilweise vormontiert, können aber vor Ort demontiert werden.

Vorschlagskombinationen

Als Alternative zu einer individuellen Planung aus dem Gesamtprogramm besteht die Möglichkeit, unter gestatteten Vorschlagskombinationen auszuwählen. Diese erleichtern die Planung. Die Vorschlagskombinationen können um eventuelles Zubehör ergänzt werden. Dieses wird gegen Aufpreis berechnet.

Aufpreise für ...

... **Korpuse in Preisgruppe II:**
siehe Seite 98-101

... **Fronten in Design Schlicht (A) in Preisgruppe II:**
siehe Seite 102-103

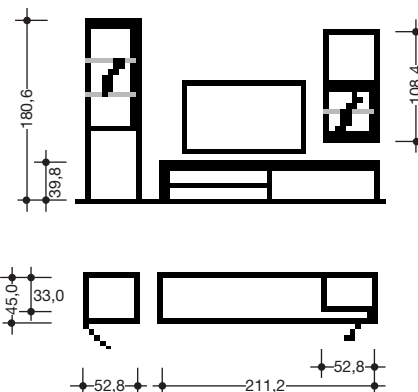
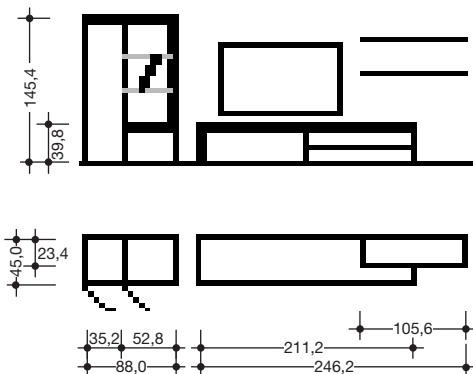
... **Fronten in Design Hinterlackiertes Glas (B):**
siehe Seite 104

... **Fronten in Design Lamelle (C):**
siehe Seite 105

... **Fronten in Design Glas (D) – Füllung:**
siehe Seite 106

... **Fronten in Design Glas (D) – furnierummantelter Aluminiumrahmen:**
siehe Seite 106

... **Schubladen (anstelle von Klappen):**
siehe Seite 106



980001

980002

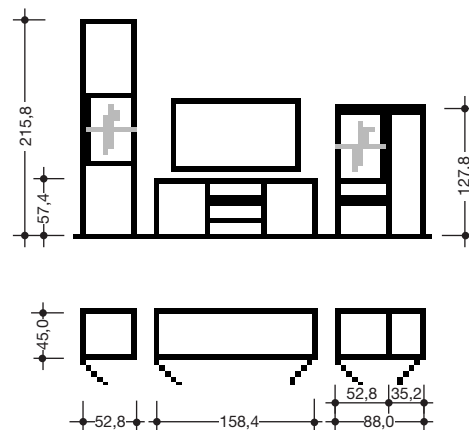
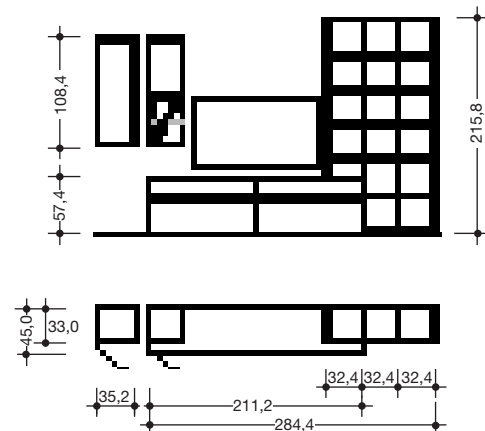
Preisgr.
I

-

-

Wichtiger Hinweis:
Abdeckplatten sind zwingend erforderlich und müssen separat bestellt werden (siehe Seite 84-85)!

Spiegelbildliche Vorschlagskombinationen sind möglich. Bitte ergänzen Sie in diesem Fall die Typen-Nr. mit einem „S“.



980003

980004

Preisgr.
I

-

-

Als Alternative zu einer individuellen Planung aus dem Gesamtprogramm besteht die Möglichkeit, unter gestalteten Vorschlagskombinationen auszuwählen. Diese erleichtern die Planung. Die Vorschlagskombinationen können um eventuelles Zubehör ergänzt werden. Dieses wird gegen Aufpreis berechnet.

Aufpreise für ...

... **Korpuse in Preisgruppe II:**
siehe Seite 98-101

... **Fronten in Design Schlicht (A) in Preisgruppe II:**
siehe Seite 102-103

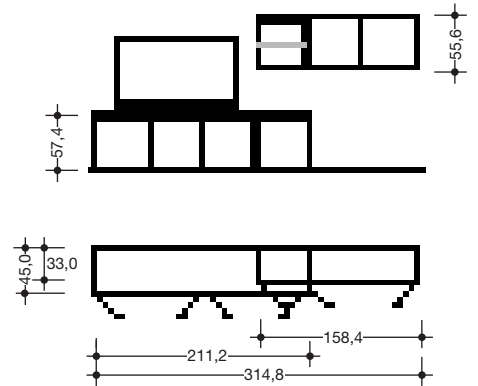
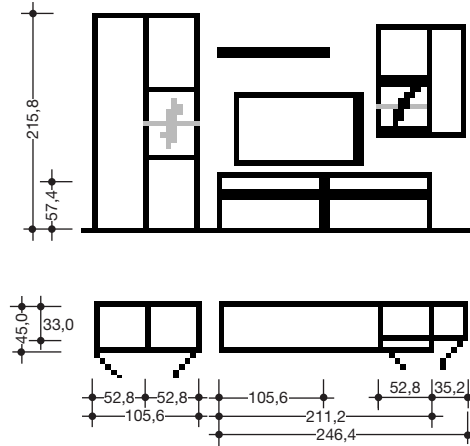
... **Fronten in Design Hinterlackiertes Glas (B):**
siehe Seite 104

... **Fronten in Design Lamelle (C):**
siehe Seite 105

... **Fronten in Design Glas (D) – Füllung:**
siehe Seite 106

... **Fronten in Design Glas (D) – furnierummantelter Aluminiumrahmen:**
siehe Seite 106

... **Schubladen (anstelle von Klappen):**
siehe Seite 106



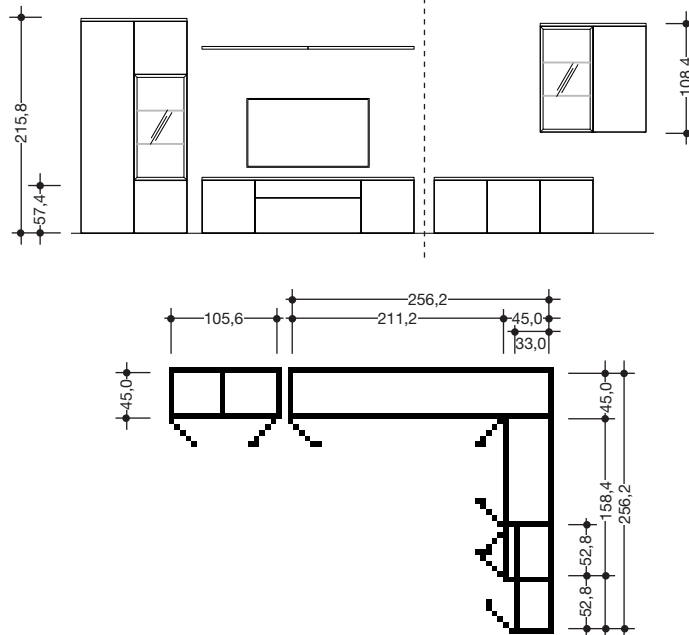
980005

980007

Preisgr.
I

Wichtiger Hinweis:
Abdeckplatten sind zwingend erforderlich und müssen separat bestellt werden (siehe Seite 84-85)!

Spiegelbildliche Vorschlagskombinationen sind möglich. Bitte ergänzen Sie in diesem Fall die Typen-Nr. mit einem „S“.



980006

Preisgr.
I

Vorschlagskombinationen

Als Alternative zu einer individuellen Planung aus dem Gesamtprogramm besteht die Möglichkeit, unter gestatteten Vorschlagskombinationen auszuwählen. Diese erleichtern die Planung. Die Vorschlagskombinationen können um eventuelles Zubehör ergänzt werden. Dieses wird gegen Aufpreis berechnet.

Aufpreise für ...

... **Korpuse in Preisgruppe II:**
siehe Seite 98-101

... **Fronten in Design Schlicht (A) in Preisgruppe II:**
siehe Seite 102-103

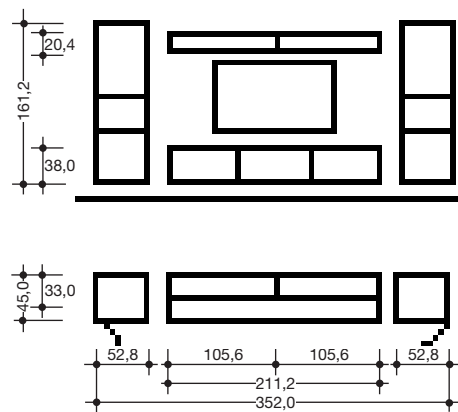
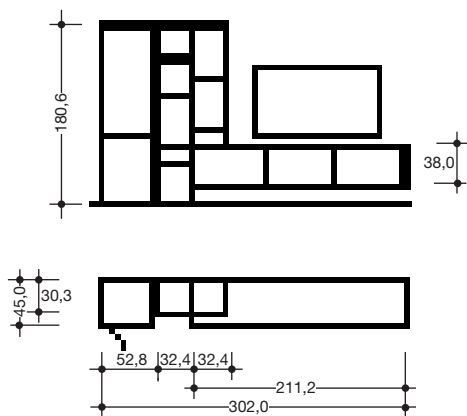
... **Fronten in Design Hinterlackiertes Glas (B):**
siehe Seite 104

... **Fronten in Design Lamelle (C):**
siehe Seite 105

... **Fronten in Design Glas (D) – Füllung:**
siehe Seite 106

... **Fronten in Design Glas (D) – furnierummantelter Aluminiumrahmen:**
siehe Seite 106

... **Schubladen (anstelle von Klappen):**
siehe Seite 106



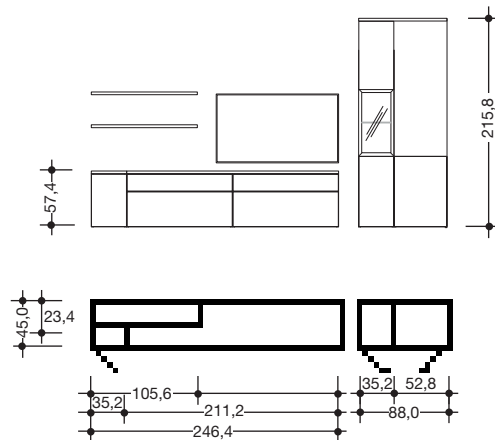
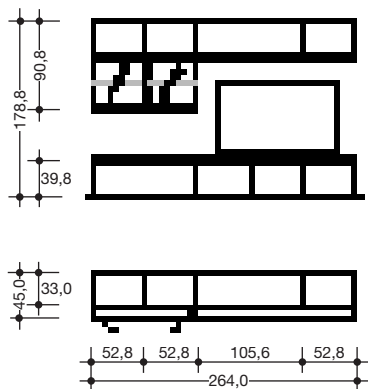
980008

980009

Preisgr.
I

Wichtiger Hinweis:
Abdeckplatten sind zwingend erforderlich und müssen separat bestellt werden (siehe Seite 84-85)!

Spiegelbildliche Vorschlagskombinationen sind möglich. Bitte ergänzen Sie in diesem Fall die Typen-Nr. mit einem „S“.



980010

980011

Preisgr.
I

Als Alternative zu einer individuellen Planung aus dem Gesamtprogramm besteht die Möglichkeit, unter gestalteten Vorschlagskombinationen auszuwählen. Diese erleichtern die Planung. Die Vorschlagskombinationen können um eventuelles Zubehör ergänzt werden. Dieses wird gegen Aufpreis berechnet.

Aufpreise für ...

... **Korpuse in Preisgruppe II:**
siehe Seite 98-101

... **Fronten in Design Schlicht (A) in Preisgruppe II:**
siehe Seite 102-103

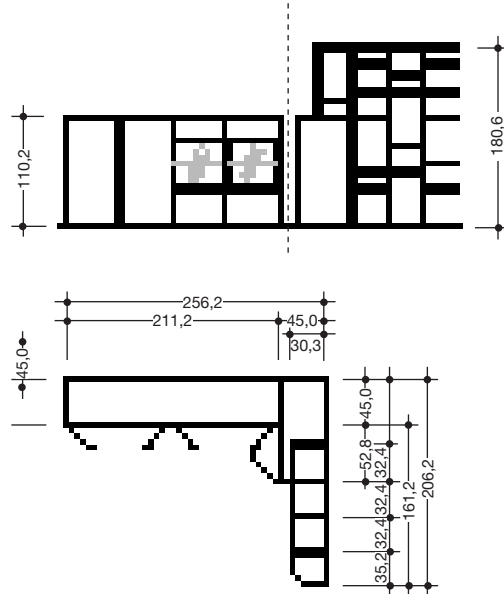
... **Fronten in Design Hinterlackiertes Glas (B):**
siehe Seite 104

... **Fronten in Design Lamelle (C):**
siehe Seite 105

... **Fronten in Design Glas (D) – Füllung:**
siehe Seite 106

... **Fronten in Design Glas (D) – furnierummantelter Aluminiumrahmen:**
siehe Seite 106

... **Schubladen (anstelle von Klappen):**
siehe Seite 106

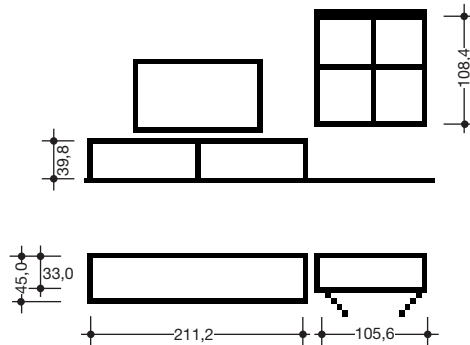


980012

Preisgr.
I

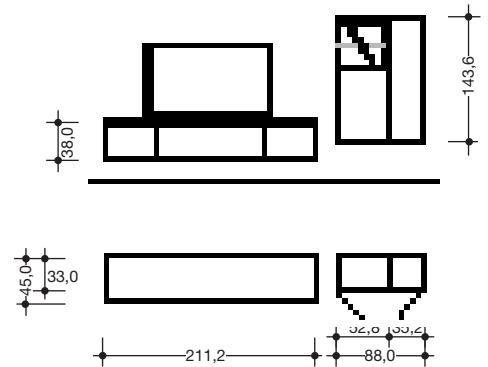
Wichtiger Hinweis:
Abdeckplatten sind zwingend erforderlich und müssen separat bestellt werden (siehe Seite 84-85)!

Spiegelbildliche Vorschlagskombinationen sind möglich. Bitte ergänzen Sie in diesem Fall die Typen-Nr. mit einem „S“.



980013

Preisgr.
I



980014

Vorschlagskombinationen

Als Alternative zu einer individuellen Planung aus dem Gesamtprogramm besteht die Möglichkeit, unter gestatteten Vorschlagskombinationen auszuwählen. Diese erleichtern die Planung. Die Vorschlagskombinationen können um eventuelles Zubehör ergänzt werden. Dieses wird gegen Aufpreis berechnet.

Aufpreise für ...

... **Korpuse in Preisgruppe II:**
siehe Seite 98-101

... **Fronten in Design Schlicht (A) in Preisgruppe II:**
siehe Seite 102-103

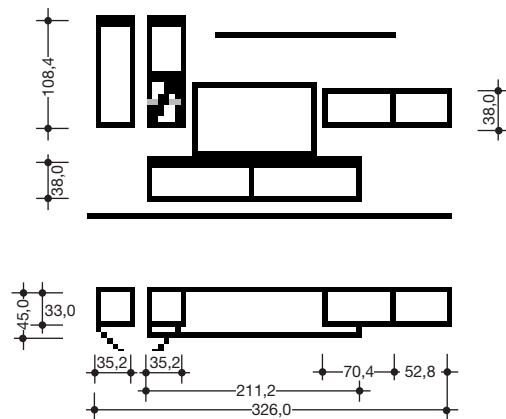
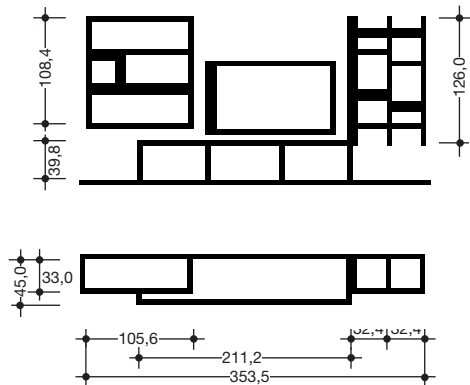
... **Fronten in Design Hinterlackiertes Glas (B):**
siehe Seite 104

... **Fronten in Design Lamelle (C):**
siehe Seite 105

... **Fronten in Design Glas (D) – Füllung:**
siehe Seite 106

... **Fronten in Design Glas (D) – furnierummantelter Aluminiumrahmen:**
siehe Seite 106

... **Schubladen (anstelle von Klappen):**
siehe Seite 106



980015

980016

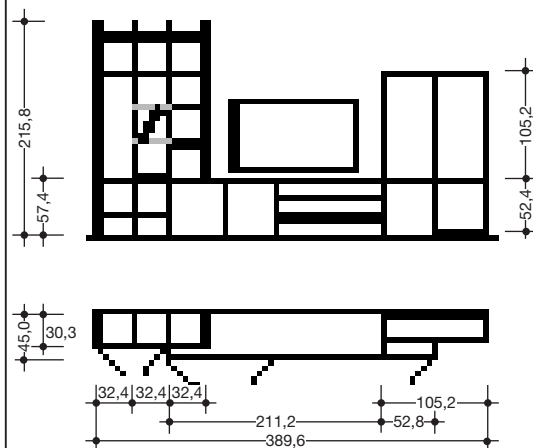
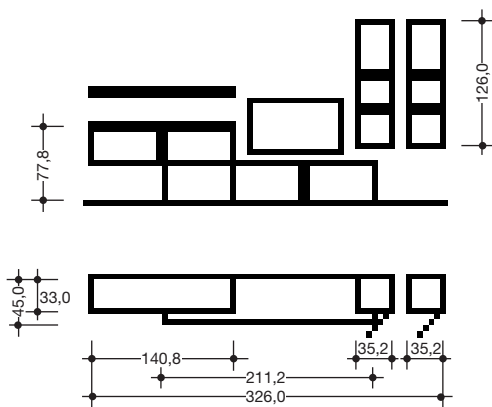
Preisgr.
I

-

-

Wichtiger Hinweis:
Abdeckplatten sind zwingend erforderlich und müssen separat bestellt werden (siehe Seite 84-85)!

Spiegelbildliche Vorschlagskombinationen sind möglich. Bitte ergänzen Sie in diesem Fall die Typen-Nr. mit einem „S“.



980017

980018

Preisgr.
I

-

-

Als Alternative zu einer individuellen Planung aus dem Gesamtprogramm besteht die Möglichkeit, unter gestalteten Vorschlagskombinationen auszuwählen. Diese erleichtern die Planung. Die Vorschlagskombinationen können um eventuelles Zubehör ergänzt werden. Dieses wird gegen Aufpreis berechnet.

Aufpreise für ...

... **Korpuse in Preisgruppe II:**
siehe Seite 98-101

... **Fronten in Design Schlicht (A) in Preisgruppe II:**
siehe Seite 102-103

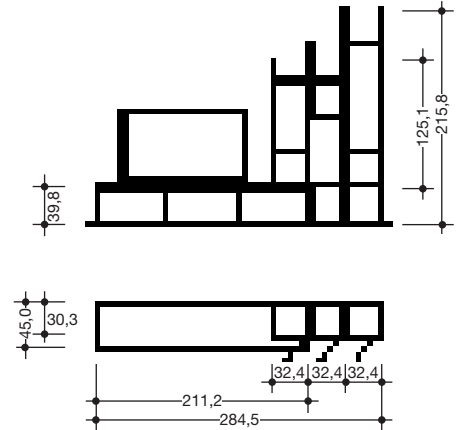
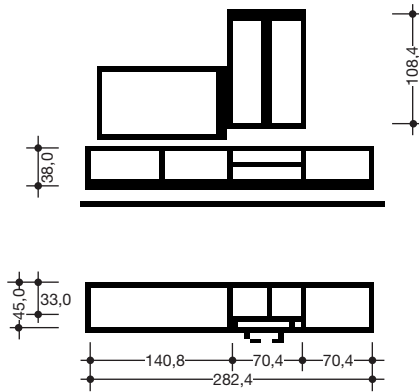
... **Fronten in Design Hinterlackiertes Glas (B):**
siehe Seite 104

... **Fronten in Design Lamelle (C):**
siehe Seite 105

... **Fronten in Design Glas (D) – Füllung:**
siehe Seite 106

... **Fronten in Design Glas (D) – furnierummantelter Aluminiumrahmen:**
siehe Seite 106

... **Schubladen (anstelle von Klappen):**
siehe Seite 106



980019

980020

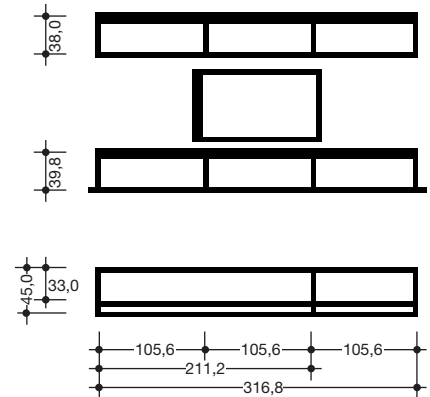
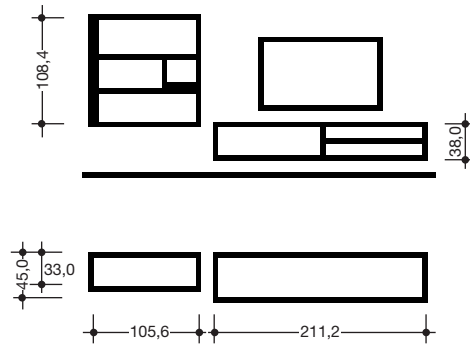
Preisgr.
I

-

-

Wichtiger Hinweis:
Abdeckplatten sind zwingend erforderlich und müssen separat bestellt werden (siehe Seite 84-85)!

Spiegelbildliche Vorschlagskombinationen sind möglich. Bitte ergänzen Sie in diesem Fall die Typen-Nr. mit einem „S“.



980021

980022

Preisgr.
I

-

-

Vorschlagskombinationen

Als Alternative zu einer individuellen Planung aus dem Gesamtprogramm besteht die Möglichkeit, unter gestatteten Vorschlagskombinationen auszuwählen. Diese erleichtern die Planung. Die Vorschlagskombinationen können um eventuelles Zubehör ergänzt werden. Dieses wird gegen Aufpreis berechnet.

Aufpreise für ...

... **Korpuse in Preisgruppe II:**
siehe Seite 98-101

... **Fronten in Design Schlicht (A) in Preisgruppe II:**
siehe Seite 102-103

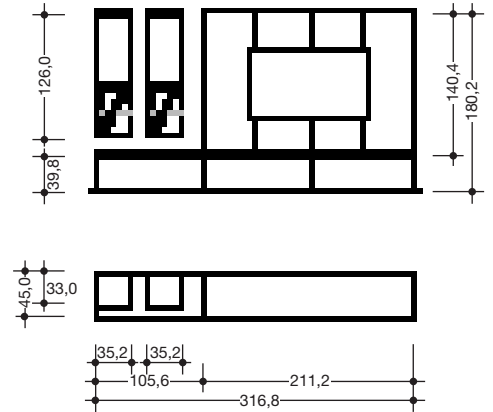
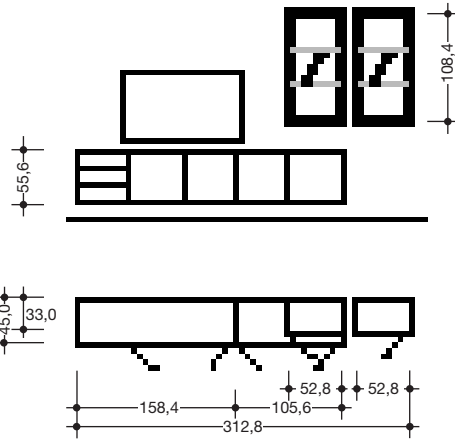
... **Fronten in Design Hinterlackiertes Glas (B):**
siehe Seite 104

... **Fronten in Design Lamelle (C):**
siehe Seite 105

... **Fronten in Design Glas (D) – Füllung:**
siehe Seite 106

... **Fronten in Design Glas (D) – furnierummantelter Aluminiumrahmen:**
siehe Seite 106

... **Schubladen (anstelle von Klappen):**
siehe Seite 106



980023

980024

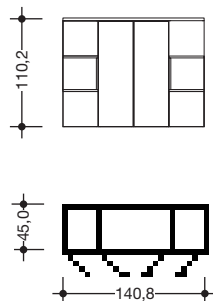
Preisgr.
I

-

-

Wichtiger Hinweis:
Abdeckplatten sind zwingend erforderlich und müssen separat bestellt werden (siehe Seite 84-85)!

Spiegelbildliche Vorschlagskombinationen sind möglich. Bitte ergänzen Sie in diesem Fall die Typen-Nr. mit einem „S“.



980025




Preisgr.
I

-

Auslieferungshinweise:
Beachten Sie bitte hierzu die
Informationen auf den Pro-
grammeinführungsseiten.

Montagehinweise für Hängeelemente:
Beachten Sie bitte hierzu unbedingt die
Informationen und Hinweise im Kapitel
„Wandbeschaffenheit“!

2 Raster Elemente / Lowboards

<p>2 Raster Elemente / Lowboards 35,2 cm hoch (37,0 cm hoch inkl. 1,8 cm hohen Sockelverstellern), 33,0 oder 45,0 cm tief</p> <p>Aufpreise für ...</p> <p>... Korpusse in Preisgruppe II: siehe Seite 98-101</p> <p>... Fronten in Design Schlicht (A) in Preisgruppe II: siehe Seite 102-103</p> <p>... Fronten in Design Hinterlackiertes Glas (B): siehe Seite 104</p> <p>... Fronten in Design Lamelle (C): siehe Seite 105</p> <p>... Fronten in Design Glas (D) – Füllung: siehe Seite 106</p> <p>... Fronten in Design Glas (D) – furnierummantelter Aluminiumrahmen: siehe Seite 106</p> <p>... Schubladen (anstelle von Klappen): siehe Seite 106</p> <p>Wichtiger Hinweis: Abdeckplatten sind zwingend erforderlich und müssen separat bestellt werden (siehe Seite 84-85)!</p>	1 Tür in Design Schlicht (A)				
					
		Breite	Typen-Nr.	Preisgruppe I	
			Türanschlag links	Türanschlag rechts	
	33,0 cm tief	35,2 cm – wie Abbildung 70,4 cm – 2 Türen	5202101	5202102	-
			5204101		-
	45,0 cm tief	35,2 cm – wie Abbildung 70,4 cm – 2 Türen	5202201	5202202	-
			5204201		-
	4 Türen in Design Schlicht (A)				
					
	Breite (Einzelelementbreiten)	Typen-Nr.		Preisgruppe I	
33,0 cm tief	140,8 cm (70,4 + 70,4 cm) – wie Abbildung	5208101		-	
45,0 cm tief	140,8 cm (70,4 + 70,4 cm) – wie Abbildung	5208201		-	
6 Türen in Design Schlicht (A)					
					
	Breite (Einzelelementbreiten)	Typen-Nr.		Preisgruppe I	
33,0 cm tief	211,2 cm (70,4 + 70,4 + 70,4 cm) – wie Abbildung	5212101		-	
45,0 cm tief	211,2 cm (70,4 + 70,4 + 70,4 cm) – wie Abbildung	5212201		-	

Bei Einplanung als Hängeelemente oder gestapelte Elemente:
Max. Belastung 15 kg pro Meter:
35,2 cm Breite: 5,0 kg
52,8 cm Breite: 7,5 kg
70,4 cm Breite: 10,0 kg
105,6 cm Breite: 15,0 kg
123,2 cm Breite: 15,0 kg
140,8 cm Breite: 20,0 kg
158,4 cm Breite: 20,0 kg
176,0 cm Breite: 25,0 kg
193,6 cm Breite: 25,0 kg
211,2 cm Breite: 30,0 kg

2 Raster Elemente / Lowboards

Zubehör und Beleuchtung:
siehe Seite 25 und 97

2 Raster Elemente / Lowboards
35,2 cm hoch
(37,0 cm hoch inkl. 1,8 cm hohen Sockelverstellern),
33,0 oder 45,0 cm tief

Aufpreise für ...

... **Korpuse in Preisgruppe II:**
siehe Seite 98-101

... **Fronten in Design Schlicht (A) in Preisgruppe II:**
siehe Seite 102-103

... **Fronten in Design Hinterlackiertes Glas (B):**
siehe Seite 104

... **Fronten in Design Lamelle (C):**
siehe Seite 105

... **Fronten in Design Glas (D) – Füllung:**
siehe Seite 106

... **Fronten in Design Glas (D) – furnierummantelter Aluminiumrahmen:**
siehe Seite 106

... **Schubladen (anstelle von Klappen):**
siehe Seite 106

Wichtiger Hinweis:
Abdeckplatten sind zwingend erforderlich und müssen separat bestellt werden (siehe Seite 84-85)!

Bitte bei 2 Raster Klappen den **Klappenanschlag** (oben oder unten) deutlich im Auftrag angeben!

Bei Einplanung als Hängeelemente oder gestapelte Elemente:
Max. Belastung 15 kg pro Meter:
35,2 cm Breite: 5,0 kg
52,8 cm Breite: 7,5 kg
70,4 cm Breite: 10,0 kg
105,6 cm Breite: 15,0 kg
123,2 cm Breite: 15,0 kg
140,8 cm Breite: 20,0 kg
158,4 cm Breite: 20,0 kg
176,0 cm Breite: 25,0 kg
193,6 cm Breite: 25,0 kg
211,2 cm Breite: 30,0 kg

1 Klappe in Design Schlicht (A)



	Breite	Typen-Nr.	Preisgruppe I
33,0 cm tief	35,2 cm	5202103	-
	52,8 cm – wie Abbildung	5203103	-
	70,4 cm	5204103	-
	105,6 cm	5206103	-
45,0 cm tief	35,2 cm	5202203	-
	52,8 cm – wie Abbildung	5203203	-
	70,4 cm	5204203	-
	105,6 cm	5206203	-

2 Klappen in Design Schlicht (A)



	Breite (Einzelelementbreiten)	Typen-Nr.	Preisgruppe I
33,0 cm tief	140,8 cm (70,4 + 70,4 cm) – wie Abbildung	5208102	-
	211,2 cm (105,6 + 105,6 cm)	5212102	-
45,0 cm tief	140,8 cm (70,4 + 70,4 cm) – wie Abbildung	5208202	-
	211,2 cm (105,6 + 105,6 cm)	5212202	-

3 Klappen in Design Schlicht (A)



	Breite (Einzelelementbreiten)	Typen-Nr.	Preisgruppe I
33,0 cm tief	158,4 cm (52,8 + 52,8 + 52,8 cm) – wie Abbildung	3 5209103	-
	176,0 cm (52,8 + 70,4 + 52,8 cm)	4 5210103	-
	193,6 cm (70,4 + 52,8 + 70,4 cm)	4 5211103	-
	211,2 cm (70,4 + 70,4 + 70,4 cm)	4 5212103	-
	211,2 cm (52,8 + 105,6 + 52,8 cm)	4 5212109	-
45,0 cm tief	158,4 cm (52,8 + 52,8 + 52,8 cm) – wie Abbildung	3 5209203	-
	176,0 cm (52,8 + 70,4 + 52,8 cm)	4 5210203	-
	193,6 cm (70,4 + 52,8 + 70,4 cm)	4 5211203	-
	211,2 cm (70,4 + 70,4 + 70,4 cm)	4 5212203	-
	211,2 cm (52,8 + 105,6 + 52,8 cm)	4 5212209	-

Auslieferungshinweise:
Beachten Sie bitte hierzu die
Informationen auf den Pro-
grammeinführungseiten.

T

Montagehinweise für Hängeelemente:
Beachten Sie bitte hierzu unbedingt die
Informationen und Hinweise im Kapitel
„Wandbeschaffenheit“!

3

4

2 Raster Elemente / Lowboards

SPECTRUM

2 Raster Elemente / Lowboards 35,2 cm hoch (37,0 cm hoch inkl. 1,8 cm hohen Sockelverstellern), 33,0 oder 45,0 cm tief		2 Schubladen in Design Schlicht (A)			
Aufpreise für Korpusse in Preisgruppe II: siehe Seite 98-101 ... Fronten in Design Schlicht (A) in Preisgruppe II: siehe Seite 102-103 ... Fronten in Design Hinterlackiertes Glas (B): siehe Seite 104 ... Fronten in Design Lamelle (C): siehe Seite 105 ... Fronten in Design Glas (D) – Füllung: siehe Seite 106 ... Fronten in Design Glas (D) – furnierummantelter Aluminiumrahmen: siehe Seite 106 ... Schubladen (anstelle von Klappen): siehe Seite 106					
		33,0 cm tief	35,2 cm	Typen-Nr.	Preisgruppe I
			52,8 cm – wie Abbildung	5202104	-
		45,0 cm tief	70,4 cm	5203104	-
			105,6 cm	5204104	-
		33,0 cm tief	35,2 cm	5206104	-
			52,8 cm – wie Abbildung	5202204	-
		45,0 cm tief	70,4 cm	5203204	-
105,6 cm	5204204		-		
Wichtiger Hinweis: Abdeckplatten sind zwingend erforderlich und müssen separat bestellt werden (siehe Seite 84-85)!	4 Schubladen in Design Schlicht (A) 				
	Breite (Einzelelementbreiten)		Typen-Nr.	Preisgruppe I	
	33,0 cm tief	140,8 cm (70,4 + 70,4 cm) – wie Abbildung	5208106	-	
		211,2 cm (105,6 + 105,6 cm)	5212106	-	
	45,0 cm tief	140,8 cm (70,4 + 70,4 cm) – wie Abbildung	5208206	-	
		211,2 cm (105,6 + 105,6 cm)	5212206	-	
	6 Schubladen in Design Schlicht (A) 				
	Breite (Einzelelementbreiten)		Typen-Nr.	Preisgruppe I	
33,0 cm tief	123,2 cm (35,2 + 52,8 + 35,2 cm)	3 5207107	-		
	140,8 cm (35,2 + 70,4 + 35,2 cm)	3 5208107	-		
	158,4 cm (52,8 + 52,8 + 52,8 cm) – wie Abbildung	3 5209107	-		
	176,0 cm (52,8 + 70,4 + 52,8 cm)	4 5210107	-		
	193,6 cm (70,4 + 52,8 + 70,4 cm)	4 5211107	-		
	211,2 cm (70,4 + 70,4 + 70,4 cm)	4 5212107	-		
	211,2 cm (52,8 + 105,6 + 52,8 cm)	4 5212108	-		
	45,0 cm tief	123,2 cm (35,2 + 52,8 + 35,2 cm)	3 5207207	-	
140,8 cm (35,2 + 70,4 + 35,2 cm)		3 5208207	-		
158,4 cm (52,8 + 52,8 + 52,8 cm) – wie Abbildung		3 5209207	-		
176,0 cm (52,8 + 70,4 + 52,8 cm)		4 5210207	-		
193,6 cm (70,4 + 52,8 + 70,4 cm)		4 5211207	-		
211,2 cm (70,4 + 70,4 + 70,4 cm)		4 5212207	-		
211,2 cm (52,8 + 105,6 + 52,8 cm)		4 5212208	-		

Bei Einplanung als Hängeelemente oder gestapelte Elemente:
Max. Belastung 15 kg pro Meter:
35,2 cm Breite: 5,0 kg
52,8 cm Breite: 7,5 kg
70,4 cm Breite: 10,0 kg
105,6 cm Breite: 15,0 kg
123,2 cm Breite: 15,0 kg
140,8 cm Breite: 20,0 kg
158,4 cm Breite: 20,0 kg
176,0 cm Breite: 25,0 kg
193,6 cm Breite: 25,0 kg
211,2 cm Breite: 30,0 kg

2 Raster Elemente / Lowboards

Zubehör und Beleuchtung:
siehe Seite 25 und 97

2 Raster Elemente / Lowboards
35,2 cm hoch
(37,0 cm hoch inkl. 1,8 cm hohen Sockelverstellern),
33,0 oder 45,0 cm tief

1 Klappe und 2 Schubladen in Design Schlicht (A)



Aufpreise für ...

... **Korpusse in Preisgruppe II:**
siehe Seite 98-101

... **Fronten in Design Schlicht (A) in Preisgruppe II:**
siehe Seite 102-103

... **Fronten in Design Hinterlackiertes Glas (B):**
siehe Seite 104

... **Fronten in Design Lamelle (C):**
siehe Seite 105

... **Fronten in Design Glas (D) – Füllung:**
siehe Seite 106

... **Fronten in Design Glas (D) – furnierummantelter Aluminiumrahmen:**
siehe Seite 106

... **Schubladen (anstelle von Klappen):**
siehe Seite 106

Breite (Einzelelementbreiten)

Typen-Nr.

Preisgruppe I

	Breite (Einzelelementbreiten)	Typen-Nr.	Preisgruppe I
33,0 cm tief	140,8 cm (70,4 + 70,4 cm) – wie Abbildung	5208104	-
	211,2 cm (105,6 + 105,6 cm)	5212104	-
45,0 cm tief	140,8 cm (70,4 + 70,4 cm) – wie Abbildung	5208204	-
	211,2 cm (105,6 + 105,6 cm)	5212204	-

Wichtiger Hinweis:
Abdeckplatten sind zwingend erforderlich und müssen separat bestellt werden (siehe Seite 84-85)!

Spiegelbildliche Typen sind möglich. Bitte ergänzen Sie in diesem Fall die Typen-Nr. mit einem „S“.

Bitte bei 2 Raster Klappen den **Klappenanschlag** (oben oder unten) deutlich im Auftrag angeben!

Bei Einplanung als Hängeelemente oder gestapelte Elemente:
Max. Belastung 15 kg pro Meter:
35,2 cm Breite: 5,0 kg
52,8 cm Breite: 7,5 kg
70,4 cm Breite: 10,0 kg
105,6 cm Breite: 15,0 kg
123,2 cm Breite: 15,0 kg
140,8 cm Breite: 20,0 kg
158,4 cm Breite: 20,0 kg
176,0 cm Breite: 25,0 kg
193,6 cm Breite: 25,0 kg
211,2 cm Breite: 30,0 kg

Auslieferungshinweise:
Beachten Sie bitte hierzu die
Informationen auf den Pro-
grammeinführungseiten.

T




Montagehinweise für Hängeelemente:
Beachten Sie bitte hierzu unbedingt die
Informationen und Hinweise im Kapitel
„Wandbeschaffenheit“!

3

4



2 Raster Elemente / Lowboards

SPECTRUM

<p>2 Raster Elemente / Lowboards 35,2 cm hoch (37,0 cm hoch inkl. 1,8 cm hohen Sockelverstellern), 33,0 oder 45,0 cm tief</p> <p>Aufpreise für ...</p> <p>... Korpusse in Preisgruppe II: siehe Seite 98-101</p> <p>... Fronten in Design Schlicht (A) in Preisgruppe II: siehe Seite 102-103</p> <p>... Fronten in Design Hinterlackiertes Glas (B): siehe Seite 104</p> <p>... Fronten in Design Lamelle (C): siehe Seite 105</p> <p>... Fronten in Design Glas (D) – Füllung: siehe Seite 106</p> <p>... Fronten in Design Glas (D) – furnierummantelter Aluminiumrahmen: siehe Seite 106</p> <p>... Schubladen (anstelle von Klappen): siehe Seite 106</p> <p>Wichtiger Hinweis: Abdeckplatten sind zwingend erforderlich und müssen separat bestellt werden (siehe Seite 84-85)!</p> <p>Spiegelbildliche Typen sind möglich. Bitte ergänzen Sie in diesem Fall die Typen-Nr. mit einem „S“.</p> <p>Bitte bei 2 Raster Klappen den Klappenanschlag (oben oder unten) deutlich im Auftrag angeben!</p> <p>Bei Einplanung als Hängeelemente oder gestapelte Elemente: Max. Belastung 15 kg pro Meter: 35,2 cm Breite: 5,0 kg 52,8 cm Breite: 7,5 kg 70,4 cm Breite: 10,0 kg 105,6 cm Breite: 15,0 kg 123,2 cm Breite: 15,0 kg 140,8 cm Breite: 20,0 kg 158,4 cm Breite: 20,0 kg 176,0 cm Breite: 25,0 kg 193,6 cm Breite: 25,0 kg 211,2 cm Breite: 30,0 kg</p>	2 Klappen und 2 Schubladen in Design Schlicht (A)			
				
		Breite (Einzelelementbreiten)	Typen-Nr.	Preisgruppe I
	33,0 cm tief	158,4 cm (52,8 + 52,8 + 52,8 cm) – wie Abbildung	3	5209105
		176,0 cm (52,8 + 70,4 + 52,8 cm)	4	-
		193,6 cm (70,4 + 52,8 + 70,4 cm)	4	-
		211,2 cm (52,8 + 105,6 + 52,8 cm)	4	-
	45,0 cm tief	158,4 cm (52,8 + 52,8 + 52,8 cm) – wie Abbildung	3	5209205
		176,0 cm (52,8 + 70,4 + 52,8 cm)	4	-
		193,6 cm (70,4 + 52,8 + 70,4 cm)	4	-
211,2 cm (52,8 + 105,6 + 52,8 cm)		4	-	
2 Türen und 2 Schubladen in Design Schlicht (A)				
				
	Breite (Einzelelementbreiten)	Typen-Nr.	Preisgruppe I	
33,0 cm tief	123,2 cm (35,2 + 52,8 + 35,2 cm)	3	5207109	
	140,8 cm (35,2 + 70,4 + 35,2 cm) – wie Abbildung		-	
45,0 cm tief	123,2 cm (35,2 + 52,8 + 35,2 cm)	3	5207209	
	140,8 cm (35,2 + 70,4 + 35,2 cm) – wie Abbildung		-	
3 Türen und 2 Schubladen in Design Schlicht (A)				
				
	Breite (Einzelelementbreiten)	Typen-Nr.	Preisgruppe I	
33,0 cm tief	140,8 cm (70,4 + 35,2 + 35,2 cm) – wie Abbildung	3	5208108	
	176,0 cm (70,4 + 70,4 + 35,2 cm)		-	
45,0 cm tief	140,8 cm (70,4 + 35,2 + 35,2 cm) – wie Abbildung	3	5208208	
	176,0 cm (70,4 + 70,4 + 35,2 cm)		-	

3 Raster Elemente / Lowboards

Zubehör und Beleuchtung:
siehe Seite 25 und 97



<p>3 Raster Elemente / Lowboards 52,8 cm hoch (54,6 cm hoch inkl. 1,8 cm hohen Sockelverstellern), 33,0 oder 45,0 cm tief</p> <p>Aufpreise für ...</p> <p>... Korpusse in Preisgruppe II: siehe Seite 98-101</p> <p>... Fronten in Design Schlicht (A) in Preisgruppe II: siehe Seite 102-103</p> <p>... Fronten in Design Hinterlackiertes Glas (B): siehe Seite 104</p> <p>... Fronten in Design Lamelle (C): siehe Seite 105</p> <p>... Fronten in Design Glas (D) – Füllung: siehe Seite 106</p> <p>... Fronten in Design Glas (D) – furnierummantelter Aluminiumrahmen: siehe Seite 106</p> <p>... Schubladen (anstelle von Klappen): siehe Seite 106</p> <p>Wichtiger Hinweis: Abdeckplatten sind zwingend erforderlich und müssen separat bestellt werden (siehe Seite 84-85)!</p>	1 Tür in Design Schlicht (A)				
					
		Breite	Typen-Nr.		Preisgruppe I
			Türanschlag links	Türanschlag rechts	
	33,0 cm tief	35,2 cm	5302101	5302102	-
		52,8 cm – wie Abbildung	5303101	5303102	-
		70,4 cm – 2 Türen	5304101		-
		105,6 cm – 2 Türen	5306101		-
	45,0 cm tief	35,2 cm	5302201	5302202	-
		52,8 cm – wie Abbildung	5303201	5303202	-
70,4 cm – 2 Türen		5304201		-	
105,6 cm – 2 Türen		5306201		-	
1 Glastür in Design Glas (D)					
					
	Breite	Typen-Nr.		Preisgruppe I	
		Türanschlag links	Türanschlag rechts		
33,0 cm tief	35,2 cm	5302161	5302162	-	
	52,8 cm – wie Abbildung	5303161	5303162	-	
	70,4 cm – 2 Türen	5304161		-	
	105,6 cm – 2 Türen	5306161		-	
45,0 cm tief	35,2 cm	5302261	5302262	-	
	52,8 cm – wie Abbildung	5303261	5303262	-	
	70,4 cm – 2 Türen	5304261		-	
	105,6 cm – 2 Türen	5306261		-	

Bei Einplanung als Hängeelemente oder gestapelte Elemente:
Max. Belastung 15 kg pro Meter:
35,2 cm Breite: 5,0 kg
52,8 cm Breite: 7,5 kg
70,4 cm Breite: 10,0 kg
105,6 cm Breite: 15,0 kg
123,2 cm Breite: 15,0 kg
140,8 cm Breite: 20,0 kg
158,4 cm Breite: 20,0 kg
176,0 cm Breite: 25,0 kg
193,6 cm Breite: 25,0 kg
211,2 cm Breite: 30,0 kg

Auslieferungshinweise:
Beachten Sie bitte hierzu die
Informationen auf den Pro-
grammeinführungsseiten.




Montagehinweise für Hängeelemente:
Beachten Sie bitte hierzu unbedingt die
Informationen und Hinweise im Kapitel
„Wandbeschaffenheit“!

3 Raster Elemente / Lowboards

<p>3 Raster Elemente / Lowboards 52,8 cm hoch (54,6 cm hoch inkl. 1,8 cm hohen Sockelverstellern), 33,0 oder 45,0 cm tief</p> <p>Aufpreise für ...</p> <p>... Korpusse in Preisgruppe II: siehe Seite 98-101</p> <p>... Fronten in Design Schlicht (A) in Preisgruppe II: siehe Seite 102-103</p> <p>... Fronten in Design Hinterlackiertes Glas (B): siehe Seite 104</p> <p>... Fronten in Design Lamelle (C): siehe Seite 105</p> <p>... Fronten in Design Glas (D) – Füllung: siehe Seite 106</p> <p>... Fronten in Design Glas (D) – furnierummantelter Aluminiumrahmen: siehe Seite 106</p> <p>... Schubladen (anstelle von Klappen): siehe Seite 106</p> <p>Wichtiger Hinweis: Abdeckplatten sind zwingend erforderlich und müssen separat bestellt werden (siehe Seite 84-85)!</p> <p>Bei Einplanung als Hängeelemente oder gestapelte Elemente: Max. Belastung 15 kg pro Meter: 35,2 cm Breite: 5,0 kg 52,8 cm Breite: 7,5 kg 70,4 cm Breite: 10,0 kg 105,6 cm Breite: 15,0 kg 123,2 cm Breite: 15,0 kg 140,8 cm Breite: 20,0 kg 158,4 cm Breite: 20,0 kg 176,0 cm Breite: 25,0 kg 193,6 cm Breite: 25,0 kg 211,2 cm Breite: 30,0 kg</p>	<p>3 Türen in Design Schlicht (A)</p> 			
		<p>Breite (Einzelelementbreiten)</p>	<p>Typen-Nr.</p>	<p>Preisgruppe I</p>
	33,0 cm tief	<p>158,4 cm (105,6 + 52,8 cm) – wie Abbildung</p>	<p>5309101</p>	<p>-</p>
	45,0 cm tief	<p>158,4 cm (105,6 + 52,8 cm) – wie Abbildung</p>	<p>5309201</p>	<p>-</p>
	<p>4 Türen in Design Schlicht (A)</p> 			
		<p>Breite (Einzelelementbreiten)</p>	<p>Typen-Nr.</p>	<p>Preisgruppe I</p>
	33,0 cm tief	<p>140,8 cm (70,4 + 70,4 cm) – wie Abbildung 211,2 cm (105,6 + 105,6 cm)</p>	<p>5308101 5312101</p>	<p>- -</p>
	45,0 cm tief	<p>140,8 cm (70,4 + 70,4 cm) – wie Abbildung 211,2 cm (105,6 + 105,6 cm)</p>	<p>5308201 5312201</p>	<p>- -</p>

3 Raster Elemente / Lowboards

Zubehör und Beleuchtung:
siehe Seite 25 und 97

<p>3 Raster Elemente / Lowboards 52,8 cm hoch (54,6 cm hoch inkl. 1,8 cm hohen Sockelverstellern), 33,0 oder 45,0 cm tief</p> <p>Aufpreise für ...</p> <p>... Korpuse in Preisgruppe II: siehe Seite 98-101</p> <p>... Fronten in Design Schlicht (A) in Preisgruppe II: siehe Seite 102-103</p> <p>... Fronten in Design Hinterlackiertes Glas (B): siehe Seite 104</p> <p>... Fronten in Design Lamelle (C): siehe Seite 105</p> <p>... Fronten in Design Glas (D) – Füllung: siehe Seite 106</p> <p>... Fronten in Design Glas (D) – furnierummantelter Aluminiumrahmen: siehe Seite 106</p> <p>... Schubladen (anstelle von Klappen): siehe Seite 106</p>	1 Klappe in Design Schlicht (A)			
				
		Breite	Typen-Nr.	Preisgruppe I
	33,0 cm tief	52,8 cm – wie Abbildung	5303103	-
		70,4 cm	5304103	-
		105,6 cm	5306103	-
	45,0 cm tief	52,8 cm – wie Abbildung	5303203	-
		70,4 cm	5304203	-
		105,6 cm	5306203	-
	2 Klappen in Design Schlicht (A)			
				
	Breite (Einzelelementbreiten)	Typen-Nr.	Preisgruppe I	
33,0 cm tief	140,8 cm (70,4 + 70,4 cm) – wie Abbildung	5308102	-	
	211,2 cm (105,6 + 105,6 cm)	5312102	-	
45,0 cm tief	140,8 cm (70,4 + 70,4 cm) – wie Abbildung	5308202	-	
	211,2 cm (105,6 + 105,6 cm)	5312202	-	
3 Klappen in Design Schlicht (A)				
				
	Breite (Einzelelementbreiten)	Typen-Nr.	Preisgruppe I	
33,0 cm tief	158,4 cm (52,8 + 52,8 + 52,8 cm) – wie Abbildung	5309103	-	
	211,2 cm (70,4 + 70,4 + 70,4 cm)	5312103	-	
45,0 cm tief	158,4 cm (52,8 + 52,8 + 52,8 cm) – wie Abbildung	5309203	-	
	211,2 cm (70,4 + 70,4 + 70,4 cm)	5312203	-	
<p>Wichtiger Hinweis: Abdeckplatten sind zwingend erforderlich und müssen separat bestellt werden (siehe Seite 84-85)!</p>				
<p>Bei Einplanung als Hängeelemente oder gestapelte Elemente: Max. Belastung 15 kg pro Meter: 35,2 cm Breite: 5,0 kg 52,8 cm Breite: 7,5 kg 70,4 cm Breite: 10,0 kg 105,6 cm Breite: 15,0 kg 123,2 cm Breite: 15,0 kg 140,8 cm Breite: 20,0 kg 158,4 cm Breite: 20,0 kg 176,0 cm Breite: 25,0 kg 193,6 cm Breite: 25,0 kg 211,2 cm Breite: 30,0 kg</p>				

Auslieferungshinweise:
Beachten Sie bitte hierzu die
Informationen auf den Pro-
grammeinführungsseiten.

T


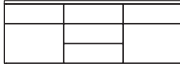
Montagehinweise für Hängeelemente:
Beachten Sie bitte hierzu unbedingt die
Informationen und Hinweise im Kapitel
„Wandbeschaffenheit“!

3

4




3 Raster Elemente / Lowboards

SPECTRUM

		3 Schubladen in Design Schlicht (A)			
		Breite	Typen-Nr.	Preisgruppe I	
3 Raster Elemente / Lowboards 52,8 cm hoch (54,6 cm hoch inkl. 1,8 cm hohen Sockelverstellern), 33,0 oder 45,0 cm tief Aufpreise für Korpusse in Preisgruppe II: siehe Seite 98-101 ... Fronten in Design Schlicht (A) in Preisgruppe II: siehe Seite 102-103 ... Fronten in Design Hinterlackiertes Glas (B): siehe Seite 104 ... Fronten in Design Lamelle (C): siehe Seite 105 ... Fronten in Design Glas (D) – Füllung: siehe Seite 106 ... Fronten in Design Glas (D) – furnierummantelter Aluminiumrahmen: siehe Seite 106 ... Schubladen (anstelle von Klappen): siehe Seite 106	33,0 cm tief	35,2 cm	5302105	-	
		52,8 cm – wie Abbildung	5303105	-	
		70,4 cm	5304105	-	
		105,6 cm	5306105	-	
	45,0 cm tief	35,2 cm	5302205	-	
		52,8 cm – wie Abbildung	5303205	-	
		70,4 cm	5304205	-	
		105,6 cm	5306205	-	
					
		5 Schubladen und 2 Klappen in Design Schlicht (A)			
		Breite (Einzelelementbreiten)	Typen-Nr.	Preisgruppe I	
Wichtiger Hinweis: Abdeckplatten sind zwingend erforderlich und müssen separat bestellt werden (siehe Seite 84-85)!	33,0 cm tief	158,4 cm (52,8 + 52,8 + 52,8 cm) – wie Abbildung	3	5309106	-
		176,0 cm (52,8 + 70,4 + 52,8 cm)	4	5310106	-
		211,2 cm (70,4 + 70,4 + 70,4 cm)	4	5312106	-
	45,0 cm tief	158,4 cm (52,8 + 52,8 + 52,8 cm) – wie Abbildung	3	5309206	-
		176,0 cm (52,8 + 70,4 + 52,8 cm)	4	5310206	-
		211,2 cm (70,4 + 70,4 + 70,4 cm)	4	5312206	-
					
Bei Einplanung als Hängeelemente oder gestapelte Elemente: Max. Belastung 15 kg pro Meter: 35,2 cm Breite: 5,0 kg 52,8 cm Breite: 7,5 kg 70,4 cm Breite: 10,0 kg 105,6 cm Breite: 15,0 kg 123,2 cm Breite: 15,0 kg 140,8 cm Breite: 20,0 kg 158,4 cm Breite: 20,0 kg 176,0 cm Breite: 25,0 kg 193,6 cm Breite: 25,0 kg 211,2 cm Breite: 30,0 kg					

3 Raster Elemente / Lowboards

Zubehör und Beleuchtung:
siehe Seite 25 und 97

<p>3 Raster Elemente / Lowboards 52,8 cm hoch (54,6 cm hoch inkl. 1,8 cm hohen Sockelverstellern), 33,0 oder 45,0 cm tief</p> <p>Aufpreise für ...</p> <p>... Korpusse in Preisgruppe II: siehe Seite 98-101</p> <p>... Fronten in Design Schlicht (A) in Preisgruppe II: siehe Seite 102-103</p> <p>... Fronten in Design Hinterlackiertes Glas (B): siehe Seite 104</p> <p>... Fronten in Design Lamelle (C): siehe Seite 105</p> <p>... Fronten in Design Glas (D) – Füllung: siehe Seite 106</p> <p>... Fronten in Design Glas (D) – furnierummantelter Aluminiumrahmen: siehe Seite 106</p> <p>... Schubladen (anstelle von Klappen): siehe Seite 106</p> <p>Wichtiger Hinweis: Abdeckplatten sind zwingend erforderlich und müssen separat bestellt werden (siehe Seite 84-85)!</p>	<p>1 Schublade und 1 Klappe in Design Schlicht (A)</p> 			
		Breite	Typen-Nr.	Preisgruppe I
	33,0 cm tief	35,2 cm	5302104	-
		52,8 cm – wie Abbildung	5303104	-
		70,4 cm	5304104	-
		105,6 cm	5306104	-
	45,0 cm tief	35,2 cm	5302204	-
		52,8 cm – wie Abbildung	5303204	-
		70,4 cm	5304204	-
		105,6 cm	5306204	-
<p>2 Schubladen und 2 Klappen in Design Schlicht (A)</p> 				
	Breite (Einzelelementbreiten)	Typen-Nr.	Preisgruppe I	
33,0 cm tief	140,8 cm (70,4 + 70,4 cm) – wie Abbildung	5308104	-	
	211,2 cm (105,6 + 105,6 cm)	5312104	-	
45,0 cm tief	140,8 cm (70,4 + 70,4 cm) – wie Abbildung	5308204	-	
	211,2 cm (105,6 + 105,6 cm)	5312204	-	
<p>3 Schubladen und 3 Klappen in Design Schlicht (A)</p> 				
	Breite (Einzelelementbreiten)	Typen-Nr.	Preisgruppe I	
33,0 cm tief	158,4 cm (52,8 + 52,8 + 52,8 cm) – wie Abbildung	3 5309105	-	
	211,2 cm (70,4 + 70,4 + 70,4 cm)	4 5312105	-	
	211,2 cm (52,8 + 105,6 + 52,8 cm)	4 5312111	-	
45,0 cm tief	158,4 cm (52,8 + 52,8 + 52,8 cm) – wie Abbildung	3 5309205	-	
	211,2 cm (70,4 + 70,4 + 70,4 cm)	4 5312205	-	
	211,2 cm (52,8 + 105,6 + 52,8 cm)	4 5312211	-	

Bei Einplanung als Hängeelemente oder gestapelte Elemente:
 Max. Belastung 15 kg pro Meter:
 35,2 cm Breite: 5,0 kg
 52,8 cm Breite: 7,5 kg
 70,4 cm Breite: 10,0 kg
 105,6 cm Breite: 15,0 kg
 123,2 cm Breite: 15,0 kg
 140,8 cm Breite: 20,0 kg
 158,4 cm Breite: 20,0 kg
 176,0 cm Breite: 25,0 kg
 193,6 cm Breite: 25,0 kg
 211,2 cm Breite: 30,0 kg

Auslieferungshinweise:
Beachten Sie bitte hierzu die
Informationen auf den Pro-
grammeinführungsseiten.

Montagehinweise für Hängeelemente:
Beachten Sie bitte hierzu unbedingt die
Informationen und Hinweise im Kapitel
„Wandbeschaffenheit“!

3 Raster Elemente / Lowboards

3 Raster Elemente / Lowboards
52,8 cm hoch
(54,6 cm hoch inkl. 1,8 cm hohen Sockelverstellern),
33,0 oder 45,0 cm tief

Aufpreise für ...

... Korpusse in Preisgruppe II:
siehe Seite 98-101

... Fronten in Design Schlicht (A) in Preisgruppe II:
siehe Seite 102-103

... Fronten in Design Hinterlackiertes Glas (B):
siehe Seite 104

... Fronten in Design Lamelle (C):
siehe Seite 105

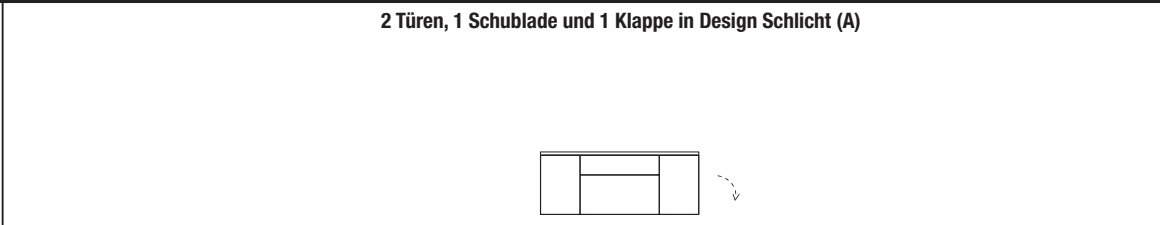
... Fronten in Design Glas (D) – Füllung:
siehe Seite 106

... Fronten in Design Glas (D) – furnierummantelter Aluminiumrahmen:
siehe Seite 106

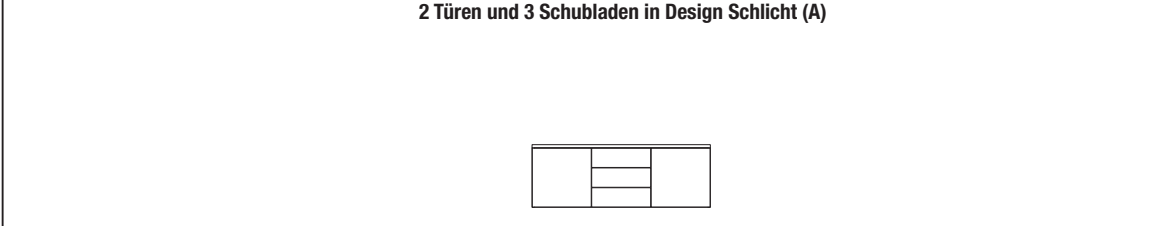
... Schubladen (anstelle von Klappen):
siehe Seite 106

Wichtiger Hinweis:
Abdeckplatten sind zwingend erforderlich und müssen separat bestellt werden (siehe Seite 84-85)!

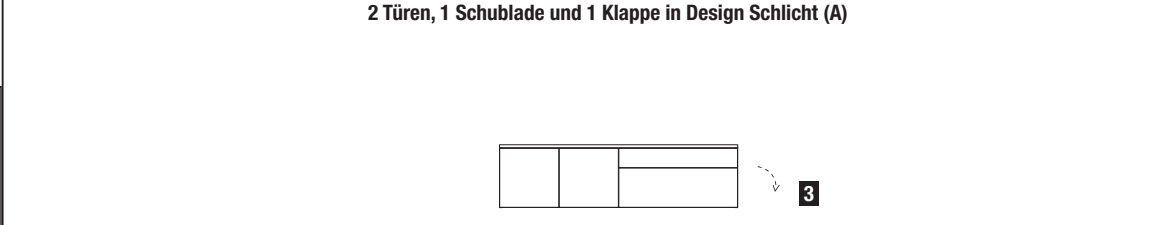
Bei Einplanung als Hängeelemente oder gestapelte Elemente:
Max. Belastung 15 kg pro Meter:
35,2 cm Breite: 5,0 kg
52,8 cm Breite: 7,5 kg
70,4 cm Breite: 10,0 kg
105,6 cm Breite: 15,0 kg
123,2 cm Breite: 15,0 kg
140,8 cm Breite: 20,0 kg
158,4 cm Breite: 20,0 kg
176,0 cm Breite: 25,0 kg
193,6 cm Breite: 25,0 kg
211,2 cm Breite: 30,0 kg



	Breite (Einzelelementbreiten)	Typen-Nr.	Preisgruppe I
33,0 cm tief	140,8 cm (35,2 + 70,4 + 35,2 cm) – wie Abbildung	5308109	-
	211,2 cm (52,8 + 105,6 + 52,8 cm)	5312109	-
45,0 cm tief	140,8 cm (35,2 + 70,4 + 35,2 cm) – wie Abbildung	5308209	-
	211,2 cm (52,8 + 105,6 + 52,8 cm)	5312209	-





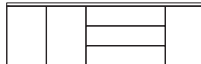
	Breite (Einzelelementbreiten)	Typen-Nr.	Preisgruppe I
33,0 cm tief	140,8 cm (35,2 + 70,4 + 35,2 cm)	5308110	-
	158,4 cm (52,8 + 52,8 + 52,8 cm) – wie Abbildung	5309110	-
	176,0 cm (52,8 + 70,4 + 52,8 cm)	5310110	-
	211,2 cm (52,8 + 105,6 + 52,8 cm)	5312110	-
45,0 cm tief	140,8 cm (35,2 + 70,4 + 35,2 cm)	5308210	-
	158,4 cm (52,8 + 52,8 + 52,8 cm) – wie Abbildung	5309210	-
	176,0 cm (52,8 + 70,4 + 52,8 cm)	5310210	-
	211,2 cm (52,8 + 105,6 + 52,8 cm)	5312210	-




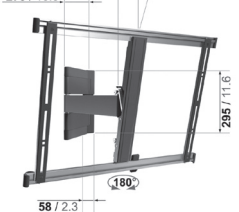
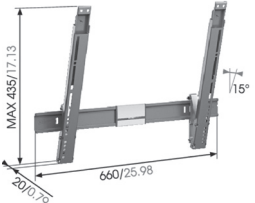
	Breite (Einzelelementbreiten)	Typen-Nr.	Preisgruppe I
33,0 cm tief	211,2 cm (105,6 + 105,6 cm) – wie Abbildung	5312107	-
45,0 cm tief	211,2 cm (105,6 + 105,6 cm) – wie Abbildung	5312207	-

3 Raster Elemente / Lowboards

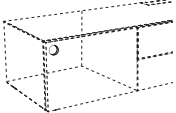
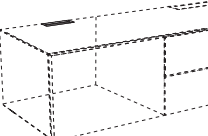
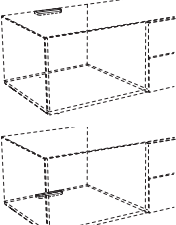
Zubehör und Beleuchtung:
siehe Seite 25 und 97

<p>3 Raster Elemente / Lowboards 52,8 cm hoch (54,6 cm hoch inkl. 1,8 cm hohen Sockelverstellern), 33,0 oder 45,0 cm tief</p> <p>Aufpreise für ...</p> <p>... Korpusse in Preisgruppe II: siehe Seite 98-101</p> <p>... Fronten in Design Schlicht (A) in Preisgruppe II: siehe Seite 102-103</p> <p>... Fronten in Design Hinterlackiertes Glas (B): siehe Seite 104</p> <p>... Fronten in Design Lamelle (C): siehe Seite 105</p> <p>... Fronten in Design Glas (D) – Füllung: siehe Seite 106</p> <p>... Fronten in Design Glas (D) – furnierummantelter Aluminiumrahmen: siehe Seite 106</p> <p>... Schubladen (anstelle von Klappen): siehe Seite 106</p> <p>Wichtiger Hinweis: Abdeckplatten sind zwingend erforderlich und müssen separat bestellt werden (siehe Seite 84-85)!</p> <p>Spiegelbildliche Typen sind möglich. Bitte ergänzen Sie in diesem Fall die Typen-Nr. mit einem „S“.</p> <p>Bei Einplanung als Hängeelemente oder gestapelte Elemente: Max. Belastung 15 kg pro Meter: 35,2 cm Breite: 5,0 kg 52,8 cm Breite: 7,5 kg 70,4 cm Breite: 10,0 kg 105,6 cm Breite: 15,0 kg 123,2 cm Breite: 15,0 kg 140,8 cm Breite: 20,0 kg 158,4 cm Breite: 20,0 kg 176,0 cm Breite: 25,0 kg 193,6 cm Breite: 25,0 kg 211,2 cm Breite: 30,0 kg</p>	<p>1 Tür und 3 Schubladen in Design Schlicht (A)</p> 			
		<p>Breite (Einzelelementbreiten)</p> <p>Typen-Nr.</p> <p>Preisgruppe I</p>		
	33,0 cm tief	140,8 cm (35,2 + 105,6 cm) – wie Abbildung	5308111	-
	45,0 cm tief	140,8 cm (35,2 + 105,6 cm) – wie Abbildung	5308211	-
	<p>2 Türen und 3 Schubladen in Design Schlicht (A)</p> 			
		<p>Breite (Einzelelementbreiten)</p> <p>Typen-Nr.</p> <p>Preisgruppe I</p>		
	33,0 cm tief	140,8 cm (70,4 + 70,4 cm) – wie Abbildung 158,4 cm (105,6 + 52,8 cm) 176,0 cm (105,6 + 70,4 cm) 211,2 cm (105,6 + 105,6 cm)	5308108 5309108 5310108 5312108	- - - -
	45,0 cm tief	140,8 cm (70,4 + 70,4 cm) – wie Abbildung 158,4 cm (105,6 + 52,8 cm) 176,0 cm (105,6 + 70,4 cm) 211,2 cm (105,6 + 105,6 cm)	5308208 5309208 5310208 5312208	- - - -
	<p>3 Türen und 3 Schubladen in Design Schlicht (A)</p> 			
		<p>Breite (Einzelelementbreiten)</p> <p>Typen-Nr.</p> <p>Preisgruppe I</p>		
33,0 cm tief	176,0 cm (70,4 + 70,4 + 35,2 cm) – wie Abbildung	5310101	-	
45,0 cm tief	176,0 cm (70,4 + 70,4 + 35,2 cm) – wie Abbildung	5310201	-	

Flachbildschirmhalter

<p>Flachbildschirmhalter WTL6 Der Flachbildschirmhalter kann 3-dimensional verstellbar werden. Er ist geeignet für Flachbildschirme mit einer Bildschirmdiagonale von 102-216 cm (40"-85"); max. Belastung: 45 kg. Geeignet für Curved TV's. Flachbildschirmhalter einsetzbar für VESA-Norm: min.: 200 x 200 mm max.: 600 x 400 mm</p> 	<p>Flachbildschirmhalter THIN 545, optimal einstellbar Der Flachbildschirmhalter kann 3-dimensional verstellbar werden. Er ist geeignet für Flachbildschirme mit einer Bildschirmdiagonale von 102-165 cm (40"-65") und einer max. Tiefe von 4,5 cm; max. Belastung: 25 kg. Unter www.vogels.com können Sie prüfen, ob Ihr Flachbildschirm an diesem Flachbildschirmhalter montiert werden kann. Geben Sie die Bezeichnung THIN 545 ein. Nach wenigen Schritten ist ersichtlich, ob Ihr Flachbildschirm mit dem Flachbildschirmhalter kompatibel ist. Nicht geeignet für Curved TV's. Flachbildschirmhalter einsetzbar für VESA-Norm: min.: 100 x 100 mm max.: 600 x 400 mm</p> 	<p>Flachbildschirmhalter THIN 515 Der Flachbildschirmhalter kann um max. 15° geneigt werden. Er ist geeignet für Flachbildschirme mit einer Bildschirmdiagonale von 102-165 cm (40"-65") und einer max. Tiefe von 5,0 cm; max. Belastung: 25 kg. Unter www.vogels.com können Sie prüfen, ob Ihr Flachbildschirm an diesem Flachbildschirmhalter montiert werden kann. Geben Sie die Bezeichnung THIN 515 ein. Nach wenigen Schritten ist ersichtlich, ob Ihr Flachbildschirm mit dem Flachbildschirmhalter kompatibel ist. Nicht geeignet für Curved TV's. Flachbildschirmhalter einsetzbar für VESA-Norm: min.: 100 x 100 mm max.: 600 x 400 mm</p> 
<p>zur freien Wandmontage</p>	<p>zur freien Wandmontage</p>	<p>zur freien Wandmontage</p>
<p>9704</p>	<p>9304</p>	<p>9504</p>

Kabeldurchlässe

	<p>Kabeldurchlass K2 silberfarbig; Ø 8,0 cm Es besteht die Möglichkeit eines Kabeldurchlasses in der Rückwand der Lowboards. Position mittig vom Fach.</p>	<p>K2 -</p>
	<p>Kabeldurchlass K8 silberfarbig; 12,8 x 3,2 cm Es besteht die Möglichkeit eines Kabeldurchlasses in dem Abschlussboden der Lowboards. Der Kabeldurchlass ist an der Hinterkante des Abschlussbodens möglich. Position mittig vom Fach.</p>	<p>K8 -</p>
	<p>Kabeldurchlass K9 13,0 x 1,6 cm Es besteht die Möglichkeit eines Kabeldurchlasses im oberen oder unteren Abschlussboden. Der Kabeldurchlass ist an der Hinterkante des oberen oder unteren Abschlussbodens hinter der Rückwand möglich. Position mittig vom Fach.</p>	<p>K9 -</p>

<p>4 Raster Elemente / Sideboards 70,4 cm hoch (72,2 cm hoch inkl. 1,8 cm hohen Sockelverstellern), 33,0 oder 45,0 cm tief</p> <p>Aufpreise für ...</p> <p>... Korpusse in Preisgruppe II: siehe Seite 98-101</p> <p>... Fronten in Design Schlicht (A) in Preisgruppe II: siehe Seite 102-103</p> <p>... Fronten in Design Hinterlackiertes Glas (B): siehe Seite 104</p> <p>... Fronten in Design Lamelle (C): siehe Seite 105</p> <p>... Fronten in Design Glas (D) – Füllung: siehe Seite 106</p> <p>... Fronten in Design Glas (D) – furnierummantelter Aluminiumrahmen: siehe Seite 106</p> <p>... Schubladen (anstelle von Klappen): siehe Seite 106</p> <p>Wichtiger Hinweis: Abdeckplatten sind zwingend erforderlich und müssen separat bestellt werden (siehe Seite 84-85)!</p>	1 Tür in Design Schlicht (A)					
		Breite		Typen-Nr.		Preisgruppe I
				Türanschlag links	Türanschlag rechts	
	33,0 cm tief	35,2 cm		5402101	5402102	-
		52,8 cm – wie Abbildung		5403101	5403102	-
		70,4 cm – 2 Türen		5404101		-
		105,6 cm – 2 Türen		5406101		-
	45,0 cm tief	35,2 cm		5402201	5402202	-
		52,8 cm – wie Abbildung		5403201	5403202	-
70,4 cm – 2 Türen			5404201		-	
105,6 cm – 2 Türen			5406201		-	
1 Glastür in Design Glas (D)						
	Breite		Typen-Nr.		Preisgruppe I	
			Türanschlag links	Türanschlag rechts		
33,0 cm tief	35,2 cm		5402161	5402162	-	
	52,8 cm – wie Abbildung		5403161	5403162	-	
	70,4 cm – 2 Türen		5404161		-	
	105,6 cm – 2 Türen		5406161		-	
45,0 cm tief	35,2 cm		5402261	5402262	-	
	52,8 cm – wie Abbildung		5403261	5403262	-	
	70,4 cm – 2 Türen		5404261		-	
	105,6 cm – 2 Türen		5406261		-	
2 Türen in Design Schlicht (A) und 2 Glastüren in Design Glas (D)						
	Breite (Einzelelementbreiten)		Typen-Nr.		Preisgruppe I	
33,0 cm tief	211,2 cm (52,8 + 105,6 + 52,8 cm) – wie Abbildung		5412162		-	
45,0 cm tief	211,2 cm (52,8 + 105,6 + 52,8 cm) – wie Abbildung		5412262		-	

Bei Einplanung als Hängeelemente oder gestapelte Elemente:
Max. Belastung je Element: 40 kg

Auslieferungshinweise:
Beachten Sie bitte hierzu die
Informationen auf den Pro-
grammeinführungsseiten.

Montagehinweise für Hängeelemente:
Beachten Sie bitte hierzu unbedingt die
Informationen und Hinweise im Kapitel
„Wandbeschaffenheit“!

4 Raster Elemente / Sideboards

4 Raster Elemente / Sideboards
70,4 cm hoch
(72,2 cm hoch inkl. 1,8 cm hohen Sockelverstellern),
33,0 oder 45,0 cm tief

Aufpreise für ...

... Korpusse in Preisgruppe II:
siehe Seite 98-101

... Fronten in Design Schlicht (A) in Preisgruppe II:
siehe Seite 102-103

... Fronten in Design Hinterlackiertes Glas (B):
siehe Seite 104

... Fronten in Design Lamelle (C):
siehe Seite 105

... Fronten in Design Glas (D) – Füllung:
siehe Seite 106

... Fronten in Design Glas (D) – furnierummantelter Aluminiumrahmen:
siehe Seite 106

... Schubladen (anstelle von Klappen):
siehe Seite 106


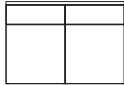
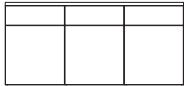

Wichtiger Hinweis:
Abdeckplatten sind zwingend erforderlich und müssen separat bestellt werden (siehe Seite 84-85)!

Bei Einplanung als Hängeelemente oder gestapelte Elemente:
Max. Belastung je Element: 40 kg

3 Türen in Design Schlicht (A)			
	Breite (Einzelelementbreiten)	Typen-Nr.	Preisgruppe I
33,0 cm tief	158,4 cm (105,6 + 52,8 cm) – wie Abbildung	5409101	-
45,0 cm tief	158,4 cm (105,6 + 52,8 cm) – wie Abbildung	5409201	-
3 Glastüren in Design Glas (D)			
	Breite (Einzelelementbreiten)	Typen-Nr.	Preisgruppe I
33,0 cm tief	158,4 cm (105,6 + 52,8 cm) – wie Abbildung	5409161	-
45,0 cm tief	158,4 cm (105,6 + 52,8 cm) – wie Abbildung	5409261	-
4 Türen in Design Schlicht (A)			
	Breite (Einzelelementbreiten)	Typen-Nr.	Preisgruppe I
33,0 cm tief	140,8 cm (70,4 + 70,4 cm) – wie Abbildung 211,2 cm (105,6 + 105,6 cm)	5408101 5412101	- -
45,0 cm tief	140,8 cm (70,4 + 70,4 cm) – wie Abbildung 211,2 cm (105,6 + 105,6 cm)	5408201 5412201	- -
4 Glastüren in Design Glas (D)			
	Breite (Einzelelementbreiten)	Typen-Nr.	Preisgruppe I
33,0 cm tief	140,8 cm (70,4 + 70,4 cm) – wie Abbildung 211,2 cm (105,6 + 105,6 cm)	5408161 5412161	- -
45,0 cm tief	140,8 cm (70,4 + 70,4 cm) – wie Abbildung 211,2 cm (105,6 + 105,6 cm)	5408261 5412261	- -

4 Raster Elemente / Sideboards

Beleuchtung: siehe Seite 97

<p>4 Raster Elemente / Sideboards 70,4 cm hoch (72,2 cm hoch inkl. 1,8 cm hohen Sockelverstellern), 33,0 oder 45,0 cm tief</p> <p>Aufpreise für ...</p> <p>... Korpusse in Preisgruppe II: siehe Seite 98-101</p> <p>... Fronten in Design Schlicht (A) in Preisgruppe II: siehe Seite 102-103</p> <p>... Fronten in Design Hinterlackiertes Glas (B): siehe Seite 104</p> <p>... Fronten in Design Lamelle (C): siehe Seite 105</p> <p>... Fronten in Design Glas (D) – Füllung: siehe Seite 106</p> <p>... Fronten in Design Glas (D) – furnierummantelter Aluminiumrahmen: siehe Seite 106</p> <p>... Schubladen (anstelle von Klappen): siehe Seite 106</p> <p>Wichtiger Hinweis: Abdeckplatten sind zwingend erforderlich und müssen separat bestellt werden (siehe Seite 84-85)!</p>	1 Schublade und 1 Tür in Design Schlicht (A)				
					
		Breite	Typen-Nr.		Preisgruppe I
			Türanschlag links	Türanschlag rechts	
	33,0 cm tief	35,2 cm	5402103	5402104	-
		52,8 cm – wie Abbildung	5403103	5403104	-
		70,4 cm – 2 Türen	5404103		-
		105,6 cm – 2 Türen	5406103		-
	45,0 cm tief	35,2 cm	5402203	5402204	-
		52,8 cm – wie Abbildung	5403203	5403204	-
70,4 cm – 2 Türen		5404203		-	
105,6 cm – 2 Türen		5406203		-	
2 Schubladen und 2 Türen in Design Schlicht (A)					
					
	Breite (Einzelelementbreiten)	Typen-Nr.		Preisgruppe I	
33,0 cm tief	105,6 cm (52,8 + 52,8 cm) – wie Abbildung	5406110		-	
45,0 cm tief	105,6 cm (52,8 + 52,8 cm) – wie Abbildung	5406210		-	
3 Schubladen und 3 Türen in Design Schlicht (A)					
					
	Breite (Einzelelementbreiten)	Typen-Nr.		Preisgruppe I	
33,0 cm tief	158,4 cm (52,8 + 52,8 + 52,8 cm) – wie Abbildung	5409102		-	
45,0 cm tief	158,4 cm (52,8 + 52,8 + 52,8 cm) – wie Abbildung	5409202		-	
2 Schubladen und 4 Türen in Design Schlicht (A)					
					
	Breite (Einzelelementbreiten)	Typen-Nr.		Preisgruppe I	
33,0 cm tief	140,8 cm (70,4 + 70,4 cm) – wie Abbildung	5408104		-	
	211,2 cm (105,6 + 105,6 cm)	5412104		-	
45,0 cm tief	140,8 cm (70,4 + 70,4 cm) – wie Abbildung	5408204		-	
	211,2 cm (105,6 + 105,6 cm)	5412204		-	

Bei Einplanung als Hängeelemente oder gestapelte Elemente:
Max. Belastung je Element: 40 kg

Auslieferungshinweise:
Beachten Sie bitte hierzu die
Informationen auf den Pro-
grammeinführungsseiten.

T





Montagehinweise für Hängeelemente:
Beachten Sie bitte hierzu unbedingt die
Informationen und Hinweise im Kapitel
„Wandbeschaffenheit“!

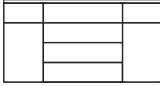
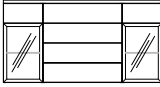

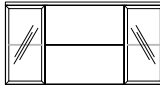
3

4

4 Raster Elemente / Sideboards

SPECTRUM

<p>4 Raster Elemente / Sideboards 70,4 cm hoch (72,2 cm hoch inkl. 1,8 cm hohen Sockelverstellern), 33,0 oder 45,0 cm tief</p>	4 Schubladen in Design Schlicht (A)			
				
<p>Aufpreise für ...</p> <p>... Korpusse in Preisgruppe II: siehe Seite 98-101</p> <p>... Fronten in Design Schlicht (A) in Preisgruppe II: siehe Seite 102-103</p> <p>... Fronten in Design Hinterlackiertes Glas (B): siehe Seite 104</p> <p>... Fronten in Design Lamelle (C): siehe Seite 105</p> <p>... Fronten in Design Glas (D) – Füllung: siehe Seite 106</p> <p>... Fronten in Design Glas (D) – furnierummantelter Aluminiumrahmen: siehe Seite 106</p> <p>... Schubladen (anstelle von Klappen): siehe Seite 106</p>	<p>33,0 cm tief</p>	<p>Breite</p> <p>35,2 cm</p> <p>52,8 cm – wie Abbildung</p> <p>70,4 cm</p> <p>105,6 cm</p>	<p>Typen-Nr.</p> <p>5402107</p> <p>5403107</p> <p>5404107</p> <p>5406107</p>	<p>Preisgruppe I</p> <p>-</p> <p>-</p> <p>-</p> <p>-</p>
		<p>45,0 cm tief</p>	<p>35,2 cm</p> <p>52,8 cm – wie Abbildung</p> <p>70,4 cm</p> <p>105,6 cm</p>	<p>5402207</p> <p>5403207</p> <p>5404207</p> <p>5406207</p>
	2 Schubladen und 1 Klappe in Design Schlicht (A)			
				
	<p>33,0 cm tief</p>	<p>Breite</p> <p>35,2 cm</p> <p>52,8 cm – wie Abbildung</p> <p>70,4 cm</p> <p>105,6 cm</p>	<p>Typen-Nr.</p> <p>5402106</p> <p>5403106</p> <p>5404106</p> <p>5406106</p>	<p>Preisgruppe I</p> <p>-</p> <p>-</p> <p>-</p> <p>-</p>
		<p>45,0 cm tief</p>	<p>35,2 cm</p> <p>52,8 cm – wie Abbildung</p> <p>70,4 cm</p> <p>105,6 cm</p>	<p>5402206</p> <p>5403206</p> <p>5404206</p> <p>5406206</p>
	2 Klappen in Design Schlicht (A)			
				
	<p>33,0 cm tief</p>	<p>Breite</p> <p>35,2 cm</p> <p>52,8 cm – wie Abbildung</p> <p>70,4 cm</p> <p>105,6 cm</p>	<p>Typen-Nr.</p> <p>5402105</p> <p>5403105</p> <p>5404105</p> <p>5406105</p>	<p>Preisgruppe I</p> <p>-</p> <p>-</p> <p>-</p> <p>-</p>
		<p>45,0 cm tief</p>	<p>35,2 cm</p> <p>52,8 cm – wie Abbildung</p> <p>70,4 cm</p> <p>105,6 cm</p>	<p>5402205</p> <p>5403205</p> <p>5404205</p> <p>5406205</p>
	4 Klappen in Design Schlicht (A)			
				
<p>33,0 cm tief</p>	<p>Breite (Einzelelementbreiten)</p> <p>105,6 cm (52,8 + 52,8 cm)</p> <p>140,8 cm (70,4 + 70,4 cm) – wie Abbildung</p> <p>211,2 cm (105,6 + 105,6 cm)</p>	<p>Typen-Nr.</p> <p>5406109</p> <p>5408103</p> <p>5412103</p>	<p>Preisgruppe I</p> <p>-</p> <p>-</p> <p>-</p>	
	<p>45,0 cm tief</p>	<p>105,6 cm (52,8 + 52,8 cm)</p> <p>140,8 cm (70,4 + 70,4 cm) – wie Abbildung</p> <p>211,2 cm (105,6 + 105,6 cm)</p>	<p>5406209</p> <p>5408203</p> <p>5412203</p>	<p>-</p> <p>-</p> <p>-</p>
<p>Bei Einplanung als Hängeelemente oder gestapelte Elemente: Max. Belastung je Element: 40 kg</p>				

<p>4 Raster Elemente / Sideboards 70,4 cm hoch (72,2 cm hoch inkl. 1,8 cm hohen Sockelverstellern), 33,0 oder 45,0 cm tief</p> <p>Aufpreise für ...</p> <p>... Korpusse in Preisgruppe II: siehe Seite 98-101</p> <p>... Fronten in Design Schlicht (A) in Preisgruppe II: siehe Seite 102-103</p> <p>... Fronten in Design Hinterlackiertes Glas (B): siehe Seite 104</p> <p>... Fronten in Design Lamelle (C): siehe Seite 105</p> <p>... Fronten in Design Glas (D) – Füllung: siehe Seite 106</p> <p>... Fronten in Design Glas (D) – furnierummantelter Aluminiumrahmen: siehe Seite 106</p> <p>... Schubladen (anstelle von Klappen): siehe Seite 106</p>	6 Schubladen und 2 Türen in Design Schlicht (A)				
					
		Breite (Einzelelementbreiten)		Typen-Nr.	Preisgruppe I
	33,0 cm tief	123,2 cm (35,2 + 52,8 + 35,2 cm)	3	5407105	-
		140,8 cm (35,2 + 70,4 + 35,2 cm) – wie Abbildung	3	5408105	-
		158,4 cm (52,8 + 52,8 + 52,8 cm)	3	5409105	-
		176,0 cm (52,8 + 70,4 + 52,8 cm)	4	5410105	-
		211,2 cm (52,8 + 105,6 + 52,8 cm)	4	5412105	-
	45,0 cm tief	123,2 cm (35,2 + 52,8 + 35,2 cm)	3	5407205	-
		140,8 cm (35,2 + 70,4 + 35,2 cm) – wie Abbildung	3	5408205	-
158,4 cm (52,8 + 52,8 + 52,8 cm)		3	5409205	-	
176,0 cm (52,8 + 70,4 + 52,8 cm)		4	5410205	-	
211,2 cm (52,8 + 105,6 + 52,8 cm)		4	5412205	-	
6 Schubladen in Design Schlicht (A) und 2 Glastüren in Design Glas (D)					
					
	Breite (Einzelelementbreiten)		Typen-Nr.	Preisgruppe I	
33,0 cm tief	123,2 cm (35,2 + 52,8 + 35,2 cm)	3	5407165	-	
	140,8 cm (35,2 + 70,4 + 35,2 cm) – wie Abbildung	3	5408165	-	
	158,4 cm (52,8 + 52,8 + 52,8 cm)	3	5409165	-	
	176,0 cm (52,8 + 70,4 + 52,8 cm)	4	5410165	-	
	211,2 cm (52,8 + 105,6 + 52,8 cm)	4	5412165	-	
45,0 cm tief	123,2 cm (35,2 + 52,8 + 35,2 cm)	3	5407265	-	
	140,8 cm (35,2 + 70,4 + 35,2 cm) – wie Abbildung	3	5408265	-	
	158,4 cm (52,8 + 52,8 + 52,8 cm)	3	5409265	-	
	176,0 cm (52,8 + 70,4 + 52,8 cm)	4	5410265	-	
	211,2 cm (52,8 + 105,6 + 52,8 cm)	4	5412265	-	
2 Türen und 2 Klappen in Design Schlicht (A)					
					
	Breite (Einzelelementbreiten)		Typen-Nr.	Preisgruppe I	
33,0 cm tief	123,2 cm (35,2 + 52,8 + 35,2 cm)	3	5407109	-	
	140,8 cm (35,2 + 70,4 + 35,2 cm) – wie Abbildung	3	5408109	-	
	158,4 cm (52,8 + 52,8 + 52,8 cm)	3	5409109	-	
	176,0 cm (52,8 + 70,4 + 52,8 cm)	4	5410109	-	
	211,2 cm (52,8 + 105,6 + 52,8 cm)	4	5412109	-	
45,0 cm tief	123,2 cm (35,2 + 52,8 + 35,2 cm)	3	5407209	-	
	140,8 cm (35,2 + 70,4 + 35,2 cm) – wie Abbildung	3	5408209	-	
	158,4 cm (52,8 + 52,8 + 52,8 cm)	3	5409209	-	
	176,0 cm (52,8 + 70,4 + 52,8 cm)	4	5410209	-	
	211,2 cm (52,8 + 105,6 + 52,8 cm)	4	5412209	-	
2 Glastüren in Design Glas (D) und 2 Klappen in Design Schlicht (A)					
					
	Breite (Einzelelementbreiten)		Typen-Nr.	Preisgruppe I	
33,0 cm tief	123,2 cm (35,2 + 52,8 + 35,2 cm)	3	5407169	-	
	140,8 cm (35,2 + 70,4 + 35,2 cm) – wie Abbildung	3	5408169	-	
	158,4 cm (52,8 + 52,8 + 52,8 cm)	3	5409169	-	
	176,0 cm (52,8 + 70,4 + 52,8 cm)	4	5410169	-	
	211,2 cm (52,8 + 105,6 + 52,8 cm)	4	5412169	-	
45,0 cm tief	123,2 cm (35,2 + 52,8 + 35,2 cm)	3	5407269	-	
	140,8 cm (35,2 + 70,4 + 35,2 cm) – wie Abbildung	3	5408269	-	
	158,4 cm (52,8 + 52,8 + 52,8 cm)	3	5409269	-	
	176,0 cm (52,8 + 70,4 + 52,8 cm)	4	5410269	-	
	211,2 cm (52,8 + 105,6 + 52,8 cm)	4	5412269	-	

Bei Einplanung als Hängeelemente oder gestapelte Elemente:
Max. Belastung je Element: 40 kg

Auslieferungshinweise:
Beachten Sie bitte hierzu die
Informationen auf den Pro-
grammeinführungsseiten.

T

Montagehinweise für Hängeelemente:
Beachten Sie bitte hierzu unbedingt die
Informationen und Hinweise im Kapitel
„Wandbeschaffenheit“!

3

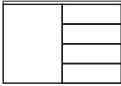
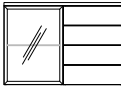


4

4 Raster Elemente / Sideboards

SPECTRUM

4 Raster Elemente / Sideboards 70,4 cm hoch (72,2 cm hoch inkl. 1,8 cm hohen Sockelverstellern), 33,0 oder 45,0 cm tief		2 Türen, 2 Schubladen und 1 Klappe in Design Schlicht (A)			
		Breite (Einzelelementbreiten)		Typen-Nr.	Preisgruppe I
Aufpreise für Korpusse in Preisgruppe II: siehe Seite 98-101 ... Fronten in Design Schlicht (A) in Preisgruppe II: siehe Seite 102-103 ... Fronten in Design Hinterlackiertes Glas (B): siehe Seite 104 ... Fronten in Design Lamelle (C): siehe Seite 105 ... Fronten in Design Glas (D) – Füllung: siehe Seite 106 ... Fronten in Design Glas (D) – furnierummantelter Aluminiumrahmen: siehe Seite 106 ... Schubladen (anstelle von Klappen): siehe Seite 106	33,0 cm tief	123,2 cm (35,2 + 52,8 + 35,2 cm)	3	5407110	-
		140,8 cm (35,2 + 70,4 + 35,2 cm) – wie Abbildung	3	5408110	-
		158,4 cm (52,8 + 52,8 + 52,8 cm)	3	5409110	-
		176,0 cm (52,8 + 70,4 + 52,8 cm)	4	5410110	-
		211,2 cm (52,8 + 105,6 + 52,8 cm)	4	5412110	-
	45,0 cm tief	123,2 cm (35,2 + 52,8 + 35,2 cm)	3	5407210	-
		140,8 cm (35,2 + 70,4 + 35,2 cm) – wie Abbildung	3	5408210	-
		158,4 cm (52,8 + 52,8 + 52,8 cm)	3	5409210	-
		176,0 cm (52,8 + 70,4 + 52,8 cm)	4	5410210	-
		211,2 cm (52,8 + 105,6 + 52,8 cm)	4	5412210	-
		2 Glastüren in Design Glas (D) sowie 2 Schubladen und 1 Klappe in Design Schlicht (A)			
		Breite (Einzelelementbreiten)		Typen-Nr.	Preisgruppe I
33,0 cm tief	123,2 cm (35,2 + 52,8 + 35,2 cm)	3	5407170	-	
	140,8 cm (35,2 + 70,4 + 35,2 cm) – wie Abbildung	3	5408170	-	
	158,4 cm (52,8 + 52,8 + 52,8 cm)	3	5409170	-	
	176,0 cm (52,8 + 70,4 + 52,8 cm)	4	5410170	-	
	211,2 cm (52,8 + 105,6 + 52,8 cm)	4	5412170	-	
45,0 cm tief	123,2 cm (35,2 + 52,8 + 35,2 cm)	3	5407270	-	
	140,8 cm (35,2 + 70,4 + 35,2 cm) – wie Abbildung	3	5408270	-	
	158,4 cm (52,8 + 52,8 + 52,8 cm)	3	5409270	-	
	176,0 cm (52,8 + 70,4 + 52,8 cm)	4	5410270	-	
	211,2 cm (52,8 + 105,6 + 52,8 cm)	4	5412270	-	
		2 Türen und 4 Schubladen in Design Schlicht (A)			
		Breite (Einzelelementbreiten)		Typen-Nr.	Preisgruppe I
33,0 cm tief	123,2 cm (35,2 + 52,8 + 35,2 cm)	3	5407111	-	
	140,8 cm (35,2 + 70,4 + 35,2 cm) – wie Abbildung	3	5408111	-	
	158,4 cm (52,8 + 52,8 + 52,8 cm)	3	5409111	-	
	176,0 cm (52,8 + 70,4 + 52,8 cm)	4	5410111	-	
	211,2 cm (52,8 + 105,6 + 52,8 cm)	4	5412111	-	
	211,2 cm (70,4 + 70,4 + 70,4 cm)	4	5412112	-	
45,0 cm tief	123,2 cm (35,2 + 52,8 + 35,2 cm)	3	5407211	-	
	140,8 cm (35,2 + 70,4 + 35,2 cm) – wie Abbildung	3	5408211	-	
	158,4 cm (52,8 + 52,8 + 52,8 cm)	3	5409211	-	
	176,0 cm (52,8 + 70,4 + 52,8 cm)	4	5410211	-	
	211,2 cm (52,8 + 105,6 + 52,8 cm)	4	5412211	-	
	211,2 cm (70,4 + 70,4 + 70,4 cm)	4	5412212	-	
		2 Glastüren in Design Glas (D) und 4 Schubladen in Design Schlicht (A)			
		Breite (Einzelelementbreiten)		Typen-Nr.	Preisgruppe I
33,0 cm tief	123,2 cm (35,2 + 52,8 + 35,2 cm)	3	5407171	-	
	140,8 cm (35,2 + 70,4 + 35,2 cm) – wie Abbildung	3	5408171	-	
	158,4 cm (52,8 + 52,8 + 52,8 cm)	3	5409171	-	
	176,0 cm (52,8 + 70,4 + 52,8 cm)	4	5410171	-	
	211,2 cm (52,8 + 105,6 + 52,8 cm)	4	5412171	-	
45,0 cm tief	123,2 cm (35,2 + 52,8 + 35,2 cm)	3	5407271	-	
	140,8 cm (35,2 + 70,4 + 35,2 cm) – wie Abbildung	3	5408271	-	
	158,4 cm (52,8 + 52,8 + 52,8 cm)	3	5409271	-	
	176,0 cm (52,8 + 70,4 + 52,8 cm)	4	5410271	-	
	211,2 cm (52,8 + 105,6 + 52,8 cm)	4	5412271	-	

Bei Einplanung als Hängeelemente oder gestapelte Elemente:
Max. Belastung je Element: 40 kg

<p>4 Raster Elemente / Sideboards 70,4 cm hoch (72,2 cm hoch inkl. 1,8 cm hohen Sockelverstellern), 33,0 oder 45,0 cm tief</p> <p>Aufpreise für ...</p> <p>... Korpusse in Preisgruppe II: siehe Seite 98-101</p> <p>... Fronten in Design Schlicht (A) in Preisgruppe II: siehe Seite 102-103</p> <p>... Fronten in Design Hinterlackiertes Glas (B): siehe Seite 104</p> <p>... Fronten in Design Lamelle (C): siehe Seite 105</p> <p>... Fronten in Design Glas (D) – Füllung: siehe Seite 106</p> <p>... Fronten in Design Glas (D) – furnierummantelter Aluminiumrahmen: siehe Seite 106</p> <p>... Schubladen (anstelle von Klappen): siehe Seite 106</p> <p>Wichtiger Hinweis: Abdeckplatten sind zwingend erforderlich und müssen separat bestellt werden (siehe Seite 84-85)!</p> <p>Spiegelbildliche Typen sind möglich. Bitte ergänzen Sie in diesem Fall die Typen-Nr. mit einem „S“.</p> <p>Bei Einplanung als Hängeelemente oder gestapelte Elemente: Max. Belastung je Element: 40 kg</p>	<p>1 Tür und 4 Schubladen in Design Schlicht (A)</p> 			
		Breite (Einzelelementbreiten)	Typen-Nr.	Preisgruppe I
	33,0 cm tief	105,6 cm (52,8 + 52,8 cm) – wie Abbildung	5406111	-
	45,0 cm tief	105,6 cm (52,8 + 52,8 cm) – wie Abbildung	5406211	-
	<p>1 Glastür in Design Glas (D) und 4 Schubladen in Design Schlicht (A)</p> 			
		Breite (Einzelelementbreiten)	Typen-Nr.	Preisgruppe I
	33,0 cm tief	105,6 cm (52,8 + 52,8 cm) – wie Abbildung	5406171	-
	45,0 cm tief	105,6 cm (52,8 + 52,8 cm) – wie Abbildung	5406271	-
	<p>2 Türen und 4 Schubladen in Design Schlicht (A)</p> 			
		Breite (Einzelelementbreiten)	Typen-Nr.	Preisgruppe I
33,0 cm tief	140,8 cm (70,4 + 70,4 cm) – wie Abbildung 158,4 cm (105,6 + 52,8 cm) 211,2 cm (105,6 + 105,6 cm)	5408106 5409106 5412106	- - -	
45,0 cm tief	140,8 cm (70,4 + 70,4 cm) – wie Abbildung 158,4 cm (105,6 + 52,8 cm) 211,2 cm (105,6 + 105,6 cm)	5408206 5409206 5412206	- - -	
<p>2 Glastüren in Design Glas (D) und 4 Schubladen in Design Schlicht (A)</p> 				
	Breite (Einzelelementbreiten)	Typen-Nr.	Preisgruppe I	
33,0 cm tief	140,8 cm (70,4 + 70,4 cm) – wie Abbildung 158,4 cm (105,6 + 52,8 cm) 211,2 cm (105,6 + 105,6 cm)	5408166 5409166 5412166	- - -	
45,0 cm tief	140,8 cm (70,4 + 70,4 cm) – wie Abbildung 158,4 cm (105,6 + 52,8 cm) 211,2 cm (105,6 + 105,6 cm)	5408266 5409266 5412266	- - -	

Auslieferungshinweise:
Beachten Sie bitte hierzu die
Informationen auf den Pro-
grammeinführungsseiten.

Montagehinweise für Hängeelemente:
Beachten Sie bitte hierzu unbedingt die
Informationen und Hinweise im Kapitel
„Wandbeschaffenheit“!

4 Raster Elemente / Sideboards

4 Raster Elemente / Sideboards
70,4 cm hoch
(72,2 cm hoch inkl. 1,8 cm hohen Sockelverstellern),
33,0 oder 45,0 cm tief

Aufpreise für ...

... Korpusse in Preisgruppe II:
siehe Seite 98-101

... Fronten in Design Schlicht (A) in Preisgruppe II:
siehe Seite 102-103

... Fronten in Design Hinterlackiertes Glas (B):
siehe Seite 104

... Fronten in Design Lamelle (C):
siehe Seite 105

... Fronten in Design Glas (D) – Füllung:
siehe Seite 106

... Fronten in Design Glas (D) – furnierummantelter Aluminiumrahmen:
siehe Seite 106


... Schubladen (anstelle von Klappen):
siehe Seite 106

Wichtiger Hinweis:
Abdeckplatten sind zwingend erforderlich und müssen separat bestellt werden (siehe Seite 84-85)!

Spiegelbildliche Typen sind möglich. Bitte ergänzen Sie in diesem Fall die Typen-Nr. mit einem „S“.

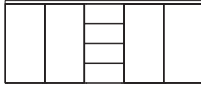
Bei Einplanung als Hängeelemente oder gestapelte Elemente:
Max. Belastung je Element: 40 kg

3 Türen und 4 Schubladen in Design Schlicht (A)



	Breite (Einzelelementbreiten)	Typen-Nr.	Preisgruppe I
33,0 cm tief	140,8 cm (70,4 + 35,2 + 35,2 cm) – wie Abbildung	5408107	-
	176,0 cm (70,4 + 70,4 + 35,2 cm)	5410107	-
	211,2 cm (105,6 + 52,8 + 52,8 cm)	5412107	-
45,0 cm tief	140,8 cm (70,4 + 35,2 + 35,2 cm) – wie Abbildung	5408207	-
	176,0 cm (70,4 + 70,4 + 35,2 cm)	5410207	-
	211,2 cm (105,6 + 52,8 + 52,8 cm)	5412207	-

4 Türen und 4 Schubladen in Design Schlicht (A)



	Breite (Einzelelementbreiten)	Typen-Nr.	Preisgruppe I
33,0 cm tief	176,0 cm (70,4 + 35,2 + 70,4 cm) – wie Abbildung	5410108	-
	193,6 cm (70,4 + 52,8 + 70,4 cm)	5411108	-
	211,2 cm (70,4 + 70,4 + 70,4 cm)	5412108	-
45,0 cm tief	176,0 cm (70,4 + 35,2 + 70,4 cm) – wie Abbildung	5410208	-
	193,6 cm (70,4 + 52,8 + 70,4 cm)	5411208	-
	211,2 cm (70,4 + 70,4 + 70,4 cm)	5412208	-

<p>6 Raster Elemente / Highboards 105,6 cm hoch (107,4 cm hoch inkl. 1,8 cm hohen Sockelverstellern), 33,0 oder 45,0 cm tief</p> <p>Aufpreise für ...</p> <p>... Korpuse in Preisgruppe II: siehe Seite 98-101</p> <p>... Fronten in Design Schlicht (A) in Preisgruppe II: siehe Seite 102-103</p> <p>... Fronten in Design Hinterlackiertes Glas (B): siehe Seite 104</p> <p>... Fronten in Design Lamelle (C): siehe Seite 105</p> <p>... Fronten in Design Glas (D) – Füllung: siehe Seite 106</p> <p>... Fronten in Design Glas (D) – furnierummantelter Aluminiumrahmen: siehe Seite 106</p> <p>... Schubladen (anstelle von Klappen): siehe Seite 106</p>	1 Tür in Design Schlicht (A)				
		Breite	Typen-Nr.		Preisgruppe I
			Türanschlag links	Türanschlag rechts	
	33,0 cm tief	35,2 cm	5502101	5502102	-
		52,8 cm – wie Abbildung	5503101	5503102	-
		70,4 cm	5504101	5504102	-
	45,0 cm tief	35,2 cm	5502201	5502202	-
		52,8 cm – wie Abbildung	5503201	5503202	-
		70,4 cm	5504201	5504202	-
1 Glastür in Design Glas (D)					
	Breite	Typen-Nr.		Preisgruppe I	
		Türanschlag links	Türanschlag rechts		
33,0 cm tief	35,2 cm	5502161	5502162	-	
	52,8 cm – wie Abbildung	5503161	5503162	-	
	70,4 cm	5504161	5504162	-	
45,0 cm tief	35,2 cm	5502261	5502262	-	
	52,8 cm – wie Abbildung	5503261	5503262	-	
	70,4 cm	5504261	5504262	-	
2 Türen in Design Schlicht (A)					
	Breite (Einzelelementbreiten)	Typen-Nr.		Preisgruppe I	
33,0 cm tief	70,4 cm	5504103		-	
	105,6 cm – wie Abbildung	5506103		-	
	140,8 cm (70,4 + 70,4 cm)	5508103		-	
45,0 cm tief	70,4 cm	5504203		-	
	105,6 cm – wie Abbildung	5506203		-	
	140,8 cm (70,4 + 70,4 cm)	5508203		-	
2 Glastüren in Design Glas (D)					
	Breite (Einzelelementbreiten)	Typen-Nr.		Preisgruppe I	
33,0 cm tief	70,4 cm	5504163		-	
	105,6 cm – wie Abbildung	5506163		-	
45,0 cm tief	70,4 cm	5504263		-	
	105,6 cm – wie Abbildung	5506263		-	

Wichtiger Hinweis:
Abdeckplatten sind zwingend erforderlich und müssen separat bestellt werden (siehe Seite 84-85)!

Bei Einplanung als Hängeelemente oder gestapelte Elemente:
Max. Belastung je Element: 40 kg

Auslieferungshinweise:
Beachten Sie bitte hierzu die
Informationen auf den Pro-
grammeinführungsselten.

Montagehinweise für Hängeelemente:
Beachten Sie bitte hierzu unbedingt die
Informationen und Hinweise im Kapitel
„Wandbeschaffenheit“!

6 Raster Elemente / Highboards

6 Raster Elemente / Highboards
105,6 cm hoch
(107,4 cm hoch inkl. 1,8 cm hohen Sockelverstellern),
33,0 oder 45,0 cm tief

Aufpreise für ...

... Korpusse in Preisgruppe II:
siehe Seite 98-101

... Fronten in Design Schlicht (A) in Preisgruppe II:
siehe Seite 102-103

... Fronten in Design Hinterlackiertes Glas (B):
siehe Seite 104

... Fronten in Design Lamelle (C):
siehe Seite 105

... Fronten in Design Glas (D) – Füllung:
siehe Seite 106


... Fronten in Design Glas (D) – furnierummantelter Aluminiumrahmen:
siehe Seite 106

... Schubladen (anstelle von Klappen):
siehe Seite 106

Wichtiger Hinweis:
Abdeckplatten sind zwingend erforderlich und müssen separat bestellt werden (siehe Seite 84-85)!


Bei Einplanung als Hängeelemente oder gestapelte Elemente:
Max. Belastung je Element: 40 kg

3 Türen in Design Schlicht (A)



	Breite (Einzelelementbreiten)	Typen-Nr.	Preisgruppe I
33,0 cm tief	158,4 cm (105,6 + 52,8 cm) – wie Abbildung	5509101	-
45,0 cm tief	158,4 cm (105,6 + 52,8 cm) – wie Abbildung	5509201	-

4 Türen in Design Schlicht (A)



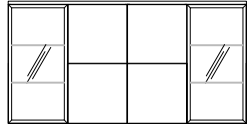
	Breite (Einzelelementbreiten)	Typen-Nr.	Preisgruppe I
33,0 cm tief	140,8 cm (70,4 + 70,4 cm)	5508102	-
	211,2 cm (105,6 + 105,6 cm) – wie Abbildung	5512102	-
45,0 cm tief	140,8 cm (70,4 + 70,4 cm)	5508202	-
	211,2 cm (105,6 + 105,6 cm) – wie Abbildung	5512202	-

2 Glastüren in Design Glas (D) und 4 Türen in Design Schlicht (A)



	Breite (Einzelelementbreiten)	Typen-Nr.	Preisgruppe I
33,0 cm tief	211,2 cm (52,8 + 105,6 + 52,8 cm) – wie Abbildung	5512162	-
45,0 cm tief	211,2 cm (52,8 + 105,6 + 52,8 cm) – wie Abbildung	5512262	-

2 Glastüren in Design Glas (D) und 4 Türen in Design Schlicht (A)



	Breite (Einzelelementbreiten)	Typen-Nr.	Preisgruppe I
33,0 cm tief	211,2 cm (52,8 + 105,6 + 52,8 cm) – wie Abbildung	5512162	-
45,0 cm tief	211,2 cm (52,8 + 105,6 + 52,8 cm) – wie Abbildung	5512262	-

6 Raster Elemente / Highboards

Beleuchtung: siehe Seite 97

<p>6 Raster Elemente / Highboards 105,6 cm hoch (107,4 cm hoch inkl. 1,8 cm hohen Sockelverstellern), 33,0 oder 45,0 cm tief</p> <p>Aufpreise für ...</p> <p>... Korpuse in Preisgruppe II: siehe Seite 98-101</p> <p>... Fronten in Design Schlicht (A) in Preisgruppe II: siehe Seite 102-103</p> <p>... Fronten in Design Hinterlackiertes Glas (B): siehe Seite 104</p> <p>... Fronten in Design Lamelle (C): siehe Seite 105</p> <p>... Fronten in Design Glas (D) – Füllung: siehe Seite 106</p> <p>... Fronten in Design Glas (D) – furnierummantelter Aluminiumrahmen: siehe Seite 106</p> <p>... Schubladen (anstelle von Klappen): siehe Seite 106</p>	2 Türen in Design Schlicht (A)				
		Breite	Typen-Nr.		Preisgruppe I
	33,0 cm tief	35,2 cm	5502103	5502104	-
		52,8 cm – wie Abbildung	5503103	5503104	-
	45,0 cm tief	35,2 cm	5502203	5502204	-
		52,8 cm – wie Abbildung	5503203	5503204	-
	1 Glastür in Design Glas (D) und 1 Tür in Design Schlicht (A)				
		Breite	Typen-Nr.		Preisgruppe I
33,0 cm tief	35,2 cm	5502163	5502164	-	
	52,8 cm – wie Abbildung	5503163	5503164	-	
45,0 cm tief	35,2 cm	5502263	5502264	-	
	52,8 cm – wie Abbildung	5503263	5503264	-	
4 Türen in Design Schlicht (A)					
	Breite	Typen-Nr.		Preisgruppe I	
33,0 cm tief	70,4 cm	5504104		-	
	105,6 cm – wie Abbildung	5506104		-	
45,0 cm tief	70,4 cm	5504204		-	
	105,6 cm – wie Abbildung	5506204		-	
2 Glastüren in Design Glas (D) und 2 Türen in Design Schlicht (A)					
	Breite	Typen-Nr.		Preisgruppe I	
33,0 cm tief	70,4 cm	5504165		-	
	105,6 cm – wie Abbildung	5506165		-	
45,0 cm tief	70,4 cm	5504265		-	
	105,6 cm – wie Abbildung	5506265		-	

Wichtiger Hinweis:
Abdeckplatten sind zwingend erforderlich und müssen separat bestellt werden (siehe Seite 84-85)!

Bei Einplanung als Hängeelemente oder gestapelte Elemente:
Max. Belastung je Element: 40 kg

Auslieferungshinweise:
Beachten Sie bitte hierzu die
Informationen auf den Pro-
grammeinführungsseiten.

T


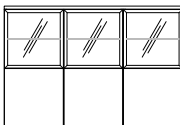
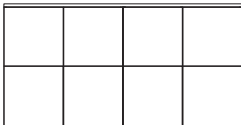
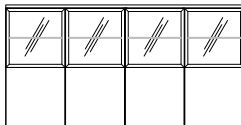
Montagehinweise für Hängeelemente:
Beachten Sie bitte hierzu unbedingt die
Informationen und Hinweise im Kapitel
„Wandbeschaffenheit“!

3



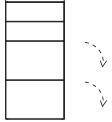
4

6 Raster Elemente / Highboards

SPECTRUM

<p>6 Raster Elemente / Highboards 105,6 cm hoch (107,4 cm hoch inkl. 1,8 cm hohen Sockelverstellern), 33,0 oder 45,0 cm tief</p> <p>Aufpreise für ...</p> <p>... Korpusse in Preisgruppe II: siehe Seite 98-101</p> <p>... Fronten in Design Schlicht (A) in Preisgruppe II: siehe Seite 102-103</p> <p>... Fronten in Design Hinterlackiertes Glas (B): siehe Seite 104</p> <p>... Fronten in Design Lamelle (C): siehe Seite 105</p> <p>... Fronten in Design Glas (D) – Füllung: siehe Seite 106</p> <p>... Fronten in Design Glas (D) – furnierummantelter Aluminiumrahmen: siehe Seite 106</p> <p>... Schubladen (anstelle von Klappen): siehe Seite 106</p> <p>Wichtiger Hinweis: Abdeckplatten sind zwingend erforderlich und müssen separat bestellt werden (siehe Seite 84-85)!</p>	<p>6 Türen in Design Schlicht (A)</p>  <p>3</p>			
		<p>Breite (Einzelelementbreiten)</p> <p>158,4 cm (105,6 + 52,8 cm) – wie Abbildung</p>	<p>Typen-Nr.</p> <p>5509102</p>	<p>Preisgruppe I</p> <p>-</p>
	33,0 cm tief			
	45,0 cm tief			
	<p>3 Glastüren in Design Glas (D) und 3 Türen in Design Schlicht (A)</p>  <p>3</p>			
		<p>Breite (Einzelelementbreiten)</p> <p>158,4 cm (105,6 + 52,8 cm) – wie Abbildung</p>	<p>Typen-Nr.</p> <p>5509163</p>	<p>Preisgruppe I</p> <p>-</p>
	33,0 cm tief			
	45,0 cm tief			
	<p>8 Türen in Design Schlicht (A)</p>  <p>3</p>			
		<p>Breite (Einzelelementbreiten)</p> <p>211,2 cm (105,6 + 105,6 cm) – wie Abbildung</p>	<p>Typen-Nr.</p> <p>5512103</p>	<p>Preisgruppe I</p> <p>-</p>
33,0 cm tief				
45,0 cm tief				
<p>4 Glastüren in Design Glas (D) und 4 Türen in Design Schlicht (A)</p>  <p>3</p>				
	<p>Breite (Einzelelementbreiten)</p> <p>211,2 cm (105,6 + 105,6 cm) – wie Abbildung</p>	<p>Typen-Nr.</p> <p>5512164</p>	<p>Preisgruppe I</p> <p>-</p>	
33,0 cm tief				
45,0 cm tief				

Bei Einplanung als Hängeelemente oder gestapelte Elemente:
Max. Belastung je Element: 40 kg

<p>6 Raster Elemente / Highboards 105,6 cm hoch (107,4 cm hoch inkl. 1,8 cm hohen Sockelverstellern), 33,0 oder 45,0 cm tief</p> <p>Aufpreise für ...</p> <p>... Korpusse in Preisgruppe II: siehe Seite 98-101</p> <p>... Fronten in Design Schlicht (A) in Preisgruppe II: siehe Seite 102-103</p> <p>... Fronten in Design Hinterlackiertes Glas (B): siehe Seite 104</p> <p>... Fronten in Design Lamelle (C): siehe Seite 105</p> <p>... Fronten in Design Glas (D) – Füllung: siehe Seite 106</p> <p>... Fronten in Design Glas (D) – furnierummantelter Aluminiumrahmen: siehe Seite 106</p> <p>... Schubladen (anstelle von Klappen): siehe Seite 106</p> <p>Wichtiger Hinweis: Abdeckplatten sind zwingend erforderlich und müssen separat bestellt werden (siehe Seite 84-85)!</p>	2 Schubladen und 1 Tür in Design Schlicht (A)				
					
		Breite	Typen-Nr.		Preisgruppe I
			Türanschlag links	Türanschlag rechts	
	33,0 cm tief	35,2 cm	5502105	5502106	-
		52,8 cm – wie Abbildung	5503105	5503106	-
		70,4 cm – 2 Türen	5504105		-
		105,6 cm – 2 Türen	5506105		-
	45,0 cm tief	35,2 cm	5502205	5502206	-
		52,8 cm – wie Abbildung	5503205	5503206	-
70,4 cm – 2 Türen		5504205		-	
105,6 cm – 2 Türen		5506205		-	
6 Schubladen in Design Schlicht (A)					
					
	Breite	Typen-Nr.		Preisgruppe I	
33,0 cm tief	35,2 cm	5502107		-	
	52,8 cm – wie Abbildung	5503107		-	
	70,4 cm	5504107		-	
	105,6 cm	5506107		-	
45,0 cm tief	35,2 cm	5502207		-	
	52,8 cm – wie Abbildung	5503207		-	
	70,4 cm	5504207		-	
	105,6 cm	5506207		-	
2 Schubladen und 2 Klappen in Design Schlicht (A)					
					
	Breite	Typen-Nr.		Preisgruppe I	
33,0 cm tief	35,2 cm	5502108		-	
	52,8 cm – wie Abbildung	5503108		-	
	70,4 cm	5504108		-	
	105,6 cm	5506108		-	
45,0 cm tief	35,2 cm	5502208		-	
	52,8 cm – wie Abbildung	5503208		-	
	70,4 cm	5504208		-	
	105,6 cm	5506208		-	

Bei Einplanung als Hängeelemente oder gestapelte Elemente:
Max. Belastung je Element: 40 kg

Auslieferungshinweise:
Beachten Sie bitte hierzu die
Informationen auf den Pro-
grammeinführungsseiten.

T

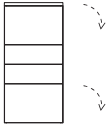
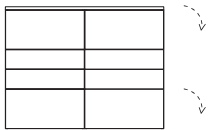
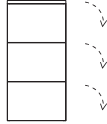
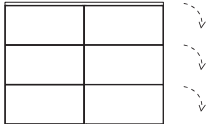
Montagehinweise für Hängeelemente:
Beachten Sie bitte hierzu unbedingt die
Informationen und Hinweise im Kapitel
„Wandbeschaffenheit“!

3

4

6 Raster Elemente / Highboards

SPECTRUM

<p>6 Raster Elemente / Highboards 105,6 cm hoch (107,4 cm hoch inkl. 1,8 cm hohen Sockelverstellern), 33,0 oder 45,0 cm tief</p> <p>Aufpreise für ...</p> <p>... Korpusse in Preisgruppe II: siehe Seite 98-101</p> <p>... Fronten in Design Schlicht (A) in Preisgruppe II: siehe Seite 102-103</p> <p>... Fronten in Design Hinterlackiertes Glas (B): siehe Seite 104</p> <p>... Fronten in Design Lamelle (C): siehe Seite 105</p> <p>... Fronten in Design Glas (D) – Füllung: siehe Seite 106</p> <p>... Fronten in Design Glas (D) – furnierummantelter Aluminiumrahmen: siehe Seite 106</p> <p>... Schubladen (anstelle von Klappen): siehe Seite 106</p> <p>Wichtiger Hinweis: Abdeckplatten sind zwingend erforderlich und müssen separat bestellt werden (siehe Seite 84-85)!</p>	2 Klappen und 2 Schubladen in Design Schlicht (A)			
				
		Breite	Typen-Nr.	Preisgruppe I
	33,0 cm tief	35,2 cm	5502109	-
		52,8 cm – wie Abbildung	5503109	-
		70,4 cm	5504109	-
		105,6 cm	5506109	-
	45,0 cm tief	35,2 cm	5502209	-
		52,8 cm – wie Abbildung	5503209	-
		70,4 cm	5504209	-
105,6 cm		5506209	-	
4 Klappen und 4 Schubladen in Design Schlicht (A)				
				
	Breite (Einzelelementbreiten)	Typen-Nr.	Preisgruppe I	
33,0 cm tief	105,6 cm (52,8 + 52,8 cm)	5506106	-	
	140,8 cm (70,4 + 70,4 cm) – wie Abbildung	5508106	-	
	211,2 cm (105,6 + 105,6 cm)	5512106	-	
45,0 cm tief	105,6 cm (52,8 + 52,8 cm)	5506206	-	
	140,8 cm (70,4 + 70,4 cm) – wie Abbildung	5508206	-	
	211,2 cm (105,6 + 105,6 cm)	5512206	-	
3 Klappen in Design Schlicht (A)				
				
	Breite	Typen-Nr.	Preisgruppe I	
33,0 cm tief	35,2 cm	5502110	-	
	52,8 cm – wie Abbildung	5503110	-	
	70,4 cm	5504110	-	
	105,6 cm	5506110	-	
45,0 cm tief	35,2 cm	5502210	-	
	52,8 cm – wie Abbildung	5503210	-	
	70,4 cm	5504210	-	
	105,6 cm	5506210	-	
6 Klappen in Design Schlicht (A)				
				
	Breite (Einzelelementbreiten)	Typen-Nr.	Preisgruppe I	
33,0 cm tief	105,6 cm (52,8 + 52,8 cm)	5506101	-	
	140,8 cm (70,4 + 70,4 cm) – wie Abbildung	5508105	-	
	211,2 cm (105,6 + 105,6 cm)	5512105	-	
45,0 cm tief	105,6 cm (52,8 + 52,8 cm)	5506201	-	
	140,8 cm (70,4 + 70,4 cm) – wie Abbildung	5508205	-	
	211,2 cm (105,6 + 105,6 cm)	5512205	-	

Bei Einplanung als Hängeelemente oder gestapelte Elemente:
Max. Belastung je Element: 40 kg

6 Raster Elemente / Highboards
 105,6 cm hoch
 (107,4 cm hoch inkl. 1,8 cm hohen Sockelverstellern),
33,0 oder 45,0 cm tief

Aufpreise für ...

... Korpusse in Preisgruppe II:
 siehe Seite 98-101

... Fronten in Design Schlicht (A) in Preisgruppe II:
 siehe Seite 102-103

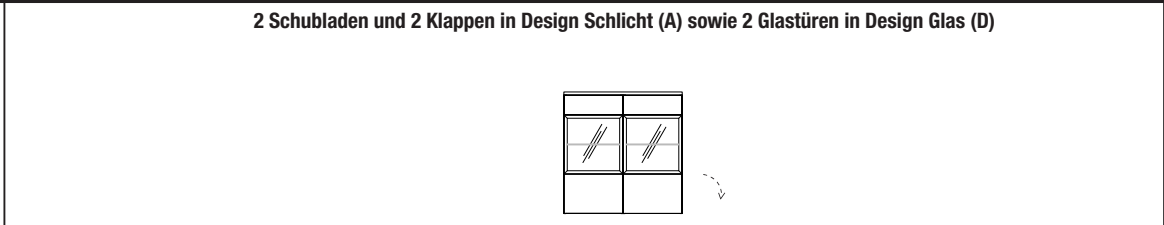
... Fronten in Design Hinterlackiertes Glas (B):
 siehe Seite 104

... Fronten in Design Lamelle (C):
 siehe Seite 105

... Fronten in Design Glas (D) – Füllung:
 siehe Seite 106

... Fronten in Design Glas (D) – furnierummantelter Aluminiumrahmen:
 siehe Seite 106

... Schubladen (anstelle von Klappen):
 siehe Seite 106



	Breite (Einzelelementbreiten)	Typen-Nr.	Preisgruppe I
33,0 cm tief	105,6 cm (52,8 + 52,8 cm) – wie Abbildung	5506166	-
45,0 cm tief	105,6 cm (52,8 + 52,8 cm) – wie Abbildung	5506266	-



	Breite (Einzelelementbreiten)	Typen-Nr.	Preisgruppe I
33,0 cm tief	158,4 cm (52,8 + 52,8 + 52,8 cm) – wie Abbildung	5509165	-
45,0 cm tief	158,4 cm (52,8 + 52,8 + 52,8 cm) – wie Abbildung	5509265	-



	Breite (Einzelelementbreiten)	Typen-Nr.	Preisgruppe I
33,0 cm tief	211,2 cm (105,6 + 105,6 cm) – wie Abbildung	5512165	-
45,0 cm tief	211,2 cm (105,6 + 105,6 cm) – wie Abbildung	5512265	-

Wichtiger Hinweis:
Abdeckplatten sind zwingend erforderlich und müssen separat bestellt werden (siehe Seite 84-85)!

Bei Einplanung als Hängeelemente oder gestapelte Elemente:
 Max. Belastung je Element: 40 kg

Auslieferungshinweise:
Beachten Sie bitte hierzu die
Informationen auf den Pro-
grammeinführungsseiten.

T


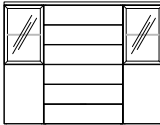
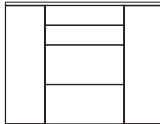
Montagehinweise für Hängeelemente:
Beachten Sie bitte hierzu unbedingt die
Informationen und Hinweise im Kapitel
„Wandbeschaffenheit“!

3

4

6 Raster Elemente / Highboards

SPECTRUM

<p>6 Raster Elemente / Highboards 105,6 cm hoch (107,4 cm hoch inkl. 1,8 cm hohen Sockelverstellern), 33,0 oder 45,0 cm tief</p> <p>Aufpreise für ...</p> <p>... Korpusse in Preisgruppe II: siehe Seite 98-101</p> <p>... Fronten in Design Schlicht (A) in Preisgruppe II: siehe Seite 102-103</p> <p>... Fronten in Design Hinterlackiertes Glas (B): siehe Seite 104</p> <p>... Fronten in Design Lamelle (C): siehe Seite 105</p> <p>... Fronten in Design Glas (D) – Füllung: siehe Seite 106</p> <p>... Fronten in Design Glas (D) – furnierummantelter Aluminiumrahmen: siehe Seite 106</p> <p>... Schubladen (anstelle von Klappen): siehe Seite 106</p> <p>Wichtiger Hinweis: Abdeckplatten sind zwingend erforderlich und müssen separat bestellt werden (siehe Seite 84-85)!</p> <p>Bei Einplanung als Hängeelemente oder gestapelte Elemente: Max. Belastung je Element: 40 kg</p>	2 Türen und 6 Schubladen in Design Schlicht (A)				
					
		Breite (Einzelelementbreiten)		Typen-Nr.	Preisgruppe I
	33,0 cm tief	140,8 cm (35,2 + 70,4 + 35,2 cm) – wie Abbildung	3	5508107	-
		158,4 cm (52,8 + 52,8 + 52,8 cm)	3	5509107	-
		176,0 cm (52,8 + 70,4 + 52,8 cm)	4	5510107	-
		211,2 cm (52,8 + 105,6 + 52,8 cm)	4	5512107	-
		211,2 cm (70,4 + 70,4 + 70,4 cm)	4	5512108	-
	45,0 cm tief	140,8 cm (35,2 + 70,4 + 35,2 cm) – wie Abbildung	3	5508207	-
		158,4 cm (52,8 + 52,8 + 52,8 cm)	3	5509207	-
176,0 cm (52,8 + 70,4 + 52,8 cm)		4	5510207	-	
211,2 cm (52,8 + 105,6 + 52,8 cm)		4	5512207	-	
211,2 cm (70,4 + 70,4 + 70,4 cm)		4	5512208	-	
2 Glastüren in Design Glas (D) sowie 2 Türen und 6 Schubladen in Design Schlicht (A)					
					
	Breite (Einzelelementbreiten)		Typen-Nr.	Preisgruppe I	
33,0 cm tief	140,8 cm (35,2 + 70,4 + 35,2 cm) – wie Abbildung	3	5508166	-	
	158,4 cm (52,8 + 52,8 + 52,8 cm)	3	5509166	-	
	176,0 cm (52,8 + 70,4 + 52,8 cm)	4	5510166	-	
45,0 cm tief	140,8 cm (35,2 + 70,4 + 35,2 cm) – wie Abbildung	3	5508266	-	
	158,4 cm (52,8 + 52,8 + 52,8 cm)	3	5509266	-	
	176,0 cm (52,8 + 70,4 + 52,8 cm)	4	5510266	-	
2 Türen, 2 Schubladen und 2 Klappen in Design Schlicht (A)					
					
	Breite (Einzelelementbreiten)		Typen-Nr.	Preisgruppe I	
33,0 cm tief	140,8 cm (35,2 + 70,4 + 35,2 cm) – wie Abbildung	3	5508109	-	
	158,4 cm (52,8 + 52,8 + 52,8 cm)	3	5509109	-	
	176,0 cm (52,8 + 70,4 + 52,8 cm)	4	5510109	-	
	211,2 cm (52,8 + 105,6 + 52,8 cm)	4	5512109	-	
	211,2 cm (70,4 + 70,4 + 70,4 cm)	4	5512110	-	
45,0 cm tief	140,8 cm (35,2 + 70,4 + 35,2 cm) – wie Abbildung	3	5508209	-	
	158,4 cm (52,8 + 52,8 + 52,8 cm)	3	5509209	-	
	176,0 cm (52,8 + 70,4 + 52,8 cm)	4	5510209	-	
	211,2 cm (52,8 + 105,6 + 52,8 cm)	4	5512209	-	
	211,2 cm (70,4 + 70,4 + 70,4 cm)	4	5512210	-	

6 Raster Elemente / Highboards
 105,6 cm hoch
 (107,4 cm hoch inkl. 1,8 cm hohen Sockelverstellern),
33,0 oder 45,0 cm tief

Aufpreise für ...

... Korpusse in Preisgruppe II:
 siehe Seite 98-101

... Fronten in Design Schlicht (A) in Preisgruppe II:
 siehe Seite 102-103

... Fronten in Design Hinterlackiertes Glas (B):
 siehe Seite 104

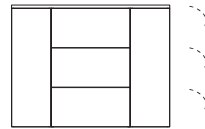
... Fronten in Design Lamelle (C):
 siehe Seite 105

... Fronten in Design Glas (D) – Füllung:
 siehe Seite 106

... Fronten in Design Glas (D) – furnierummantelter Aluminiumrahmen:
 siehe Seite 106

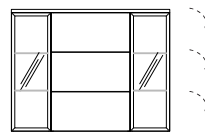
... Schubladen (anstelle von Klappen):
 siehe Seite 106

2 Türen und 3 Klappen in Design Schlicht (A)



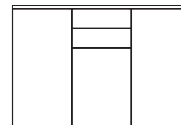
	Breite (Einzelelementbreiten)		Typen-Nr.	Preisgruppe I
33,0 cm tief	140,8 cm (35,2 + 70,4 + 35,2 cm) – wie Abbildung	3	5508110	-
	158,4 cm (52,8 + 52,8 + 52,8 cm)	3	5509110	-
	176,0 cm (52,8 + 70,4 + 52,8 cm)	4	5510110	-
	211,2 cm (52,8 + 105,6 + 52,8 cm)	4	5512111	-
	211,2 cm (70,4 + 70,4 + 70,4 cm)	4	5512112	-
45,0 cm tief	140,8 cm (35,2 + 70,4 + 35,2 cm) – wie Abbildung	3	5508210	-
	158,4 cm (52,8 + 52,8 + 52,8 cm)	3	5509210	-
	176,0 cm (52,8 + 70,4 + 52,8 cm)	4	5510210	-
	211,2 cm (52,8 + 105,6 + 52,8 cm)	4	5512211	-
	211,2 cm (70,4 + 70,4 + 70,4 cm)	4	5512212	-

2 Glastüren in Design Glas (D) und 3 Klappen in Design Schlicht (A)



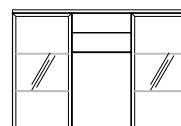
	Breite (Einzelelementbreiten)		Typen-Nr.	Preisgruppe I
33,0 cm tief	140,8 cm (35,2 + 70,4 + 35,2 cm) – wie Abbildung	3	5508170	-
	158,4 cm (52,8 + 52,8 + 52,8 cm)	3	5509170	-
	176,0 cm (52,8 + 70,4 + 52,8 cm)	4	5510170	-
	211,2 cm (52,8 + 105,6 + 52,8 cm)	4	5512170	-
	211,2 cm (70,4 + 70,4 + 70,4 cm)	4	5512171	-
45,0 cm tief	140,8 cm (35,2 + 70,4 + 35,2 cm) – wie Abbildung	3	5508270	-
	158,4 cm (52,8 + 52,8 + 52,8 cm)	3	5509270	-
	176,0 cm (52,8 + 70,4 + 52,8 cm)	4	5510270	-
	211,2 cm (52,8 + 105,6 + 52,8 cm)	4	5512270	-
	211,2 cm (70,4 + 70,4 + 70,4 cm)	4	5512271	-

3 Türen und 2 Schubladen in Design Schlicht (A)



	Breite (Einzelelementbreiten)		Typen-Nr.	Preisgruppe I
33,0 cm tief	158,4 cm (52,8 + 52,8 + 52,8 cm) – wie Abbildung	3	5509111	-
	211,2 cm (70,4 + 70,4 + 70,4 cm)	4	5512113	-
45,0 cm tief	158,4 cm (52,8 + 52,8 + 52,8 cm) – wie Abbildung	3	5509211	-
	211,2 cm (70,4 + 70,4 + 70,4 cm)	4	5512213	-

2 Glastüren in Design Glas (D) sowie 1 Tür und 2 Schubladen in Design Schlicht (A)



	Breite (Einzelelementbreiten)		Typen-Nr.	Preisgruppe I
33,0 cm tief	158,4 cm (52,8 + 52,8 + 52,8 cm) – wie Abbildung	3	5509171	-
	211,2 cm (70,4 + 70,4 + 70,4 cm)	4	5512173	-
45,0 cm tief	158,4 cm (52,8 + 52,8 + 52,8 cm) – wie Abbildung	3	5509271	-
	211,2 cm (70,4 + 70,4 + 70,4 cm)	4	5512273	-

Wichtiger Hinweis:
Abdeckplatten sind zwingend erforderlich und müssen separat bestellt werden (siehe Seite 84-85)!

Bei Einplanung als Hängeelemente oder gestapelte Elemente:
 Max. Belastung je Element: 40 kg

Auslieferungshinweise:
Beachten Sie bitte hierzu die
Informationen auf den Pro-
grammeinführungsseiten.

T

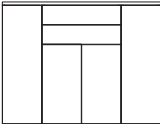
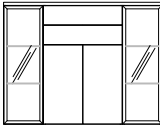
Montagehinweise für Hängeelemente:
Beachten Sie bitte hierzu unbedingt die
Informationen und Hinweise im Kapitel
„Wandbeschaffenheit“!


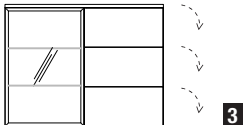

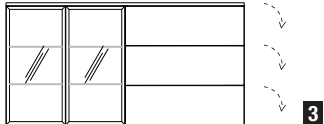
3

4

6 Raster Elemente / Highboards

SPECTRUM

<p>6 Raster Elemente / Highboards 105,6 cm hoch (107,4 cm hoch inkl. 1,8 cm hohen Sockelverstellern), 33,0 oder 45,0 cm tief</p> <p>Aufpreise für ...</p> <p>... Korpusse in Preisgruppe II: siehe Seite 98-101</p> <p>... Fronten in Design Schlicht (A) in Preisgruppe II: siehe Seite 102-103</p> <p>... Fronten in Design Hinterlackiertes Glas (B): siehe Seite 104</p> <p>... Fronten in Design Lamelle (C): siehe Seite 105</p> <p>... Fronten in Design Glas (D) – Füllung: siehe Seite 106</p> <p>... Fronten in Design Glas (D) – furnierummantelter Aluminiumrahmen: siehe Seite 106</p> <p>... Schubladen (anstelle von Klappen): siehe Seite 106</p> <p>Wichtiger Hinweis: Abdeckplatten sind zwingend erforderlich und müssen separat bestellt werden (siehe Seite 84-85)!</p> <p>Bei Einplanung als Hängeelemente oder gestapelte Elemente: Max. Belastung je Element: 40 kg</p>	<p>4 Türen und 2 Schubladen in Design Schlicht (A)</p> 									
		<p>Breite (Einzelelementbreiten)</p>		<p>Typen-Nr.</p>		<p>Preisgruppe I</p>				
	<p>33,0 cm tief</p>	<p>140,8 cm (35,2 + 70,4 + 35,2 cm) – wie Abbildung</p>		<p>3</p>	<p>5508114</p>		<p>-</p>			
		<p>211,2 cm (52,8 + 105,6 + 52,8 cm)</p>		<p>4</p>	<p>5512114</p>		<p>-</p>			
	<p>45,0 cm tief</p>	<p>140,8 cm (35,2 + 70,4 + 35,2 cm) – wie Abbildung</p>		<p>3</p>	<p>5508214</p>		<p>-</p>			
		<p>211,2 cm (52,8 + 105,6 + 52,8 cm)</p>		<p>4</p>	<p>5512214</p>		<p>-</p>			
	<p>2 Glastüren in Design Glas (D) sowie 2 Türen und 2 Schubladen in Design Schlicht (A)</p> 				<p>Breite (Einzelelementbreiten)</p>		<p>Typen-Nr.</p>		<p>Preisgruppe I</p>	
	<p>33,0 cm tief</p>	<p>140,8 cm (35,2 + 70,4 + 35,2 cm) – wie Abbildung</p>		<p>3</p>	<p>5508174</p>		<p>-</p>			
		<p>211,2 cm (52,8 + 105,6 + 52,8 cm)</p>		<p>4</p>	<p>5512174</p>		<p>-</p>			
	<p>45,0 cm tief</p>	<p>140,8 cm (35,2 + 70,4 + 35,2 cm) – wie Abbildung</p>		<p>3</p>	<p>5508274</p>		<p>-</p>			
<p>211,2 cm (52,8 + 105,6 + 52,8 cm)</p>		<p>4</p>	<p>5512274</p>		<p>-</p>					

<p>6 Raster Elemente / Highboards 105,6 cm hoch (107,4 cm hoch inkl. 1,8 cm hohen Sockelverstellern), 33,0 oder 45,0 cm tief</p> <p>Aufpreise für ...</p> <p>... Korpusse in Preisgruppe II: siehe Seite 98-101</p> <p>... Fronten in Design Schlicht (A) in Preisgruppe II: siehe Seite 102-103</p> <p>... Fronten in Design Hinterlackiertes Glas (B): siehe Seite 104</p> <p>... Fronten in Design Lamelle (C): siehe Seite 105</p> <p>... Fronten in Design Glas (D) – Füllung: siehe Seite 106</p> <p>... Fronten in Design Glas (D) – furnierummantelter Aluminiumrahmen: siehe Seite 106</p> <p>... Schubladen (anstelle von Klappen): siehe Seite 106</p> <p>Wichtiger Hinweis: Abdeckplatten sind zwingend erforderlich und müssen separat bestellt werden (siehe Seite 84-85)!</p> <p>Spiegelbildliche Typen sind möglich. Bitte ergänzen Sie in diesem Fall die Typen-Nr. mit einem „S“.</p> <p>Bei Einplanung als Hängeelemente oder gestapelte Elemente: Max. Belastung je Element: 40 kg</p>	<p>1 Tür und 3 Klappen in Design Schlicht (A)</p> 			
		Breite (Einzelelementbreiten)	Typen-Nr.	Preisgruppe I
	33,0 cm tief	140,8 cm (70,4 + 70,4 cm) – wie Abbildung 158,4 cm (52,8 + 105,6 cm)	5508115 5509115	- -
	45,0 cm tief	140,8 cm (70,4 + 70,4 cm) – wie Abbildung 158,4 cm (52,8 + 105,6 cm)	5508215 5509215	- -
	<p>1 Glastür in Design Glas (D) und 3 Klappen in Design Schlicht (A)</p> 			
		Breite (Einzelelementbreiten)	Typen-Nr.	Preisgruppe I
	33,0 cm tief	140,8 cm (70,4 + 70,4 cm) – wie Abbildung 158,4 cm (52,8 + 105,6 cm)	5508175 5509175	- -
	45,0 cm tief	140,8 cm (70,4 + 70,4 cm) – wie Abbildung 158,4 cm (52,8 + 105,6 cm)	5508275 5509275	- -
	<p>2 Türen und 3 Klappen in Design Schlicht (A)</p> 			
		Breite (Einzelelementbreiten)	Typen-Nr.	Preisgruppe I
33,0 cm tief	211,2 cm (105,6 + 105,6 cm) – wie Abbildung	5512116	-	
45,0 cm tief	211,2 cm (105,6 + 105,6 cm) – wie Abbildung	5512216	-	
<p>2 Glastüren in Design Glas (D) und 3 Klappen in Design Schlicht (A)</p> 				
	Breite (Einzelelementbreiten)	Typen-Nr.	Preisgruppe I	
33,0 cm tief	211,2 cm (105,6 + 105,6 cm) – wie Abbildung	5512176	-	
45,0 cm tief	211,2 cm (105,6 + 105,6 cm) – wie Abbildung	5512276	-	

Auslieferungshinweise:
Beachten Sie bitte hierzu die
Informationen auf den Pro-
grammeinführungsseiten.

T

Montagehinweise für Hängeelemente:
Beachten Sie bitte hierzu unbedingt die
Informationen und Hinweise im Kapitel
„Wandbeschaffenheit“!

3

4

7 Raster Elemente / Highboards

SPECTRUM

<p>7 Raster Elemente / Highboards 123,2 cm hoch (125,0 cm hoch inkl. 1,8 cm hohen Sockelverstellern), 33,0 oder 45,0 cm tief</p> <p>Aufpreise für ...</p> <p>... Korpusse in Preisgruppe II: siehe Seite 98-101</p> <p>... Fronten in Design Schlicht (A) in Preisgruppe II: siehe Seite 102-103</p> <p>... Fronten in Design Hinterlackiertes Glas (B): siehe Seite 104</p> <p>... Fronten in Design Lamelle (C): siehe Seite 105</p> <p>... Fronten in Design Glas (D) – Füllung: siehe Seite 106</p> <p>... Fronten in Design Glas (D) – furnierummantelter Aluminiumrahmen: siehe Seite 106</p> <p>... Schubladen (anstelle von Klappen): siehe Seite 106</p> <p>Wichtiger Hinweis: Abdeckplatten sind zwingend erforderlich und müssen separat bestellt werden (siehe Seite 84-85)!</p>	1 Tür in Design Schlicht (A)					
		Breite		Typen-Nr.	Preisgruppe I	
			Türanschlag links	Türanschlag rechts		
	33,0 cm tief	35,2 cm 52,8 cm – wie Abbildung	5602101 5603101	5602102 5603102	- -	
	45,0 cm tief	35,2 cm 52,8 cm – wie Abbildung	5602201 5603201	5602202 5603202	- -	
	2 Türen in Design Schlicht (A)					
		Breite		Typen-Nr.	Preisgruppe I	
	33,0 cm tief	70,4 cm 105,6 cm – wie Abbildung	5604117 5606117	- -		
45,0 cm tief	70,4 cm 105,6 cm – wie Abbildung	5604217 5606217	- -			
3 Türen in Design Schlicht (A)						
					4 T	
	Breite (Einzelelementbreiten)		Typen-Nr.	Preisgruppe I		
33,0 cm tief	158,4 cm (105,6 + 52,8 cm) – wie Abbildung	5609101	-			
45,0 cm tief	158,4 cm (105,6 + 52,8 cm) – wie Abbildung	5609201	-			
1 Glasür in Design Glas (D) und 1 Tür in Design Schlicht (A)						
	Breite		Typen-Nr.	Preisgruppe I		
		Türanschlag links	Türanschlag rechts			
33,0 cm tief	35,2 cm 52,8 cm – wie Abbildung	5602175 5603175	5602176 5603176	- -		
45,0 cm tief	35,2 cm 52,8 cm – wie Abbildung	5602275 5603275	5602276 5603276	- -		
<p>Bei Einplanung als Hängeelemente oder gestapelte Elemente: Max. Belastung je Element: 40 kg</p>						

7 Raster Elemente / Highboards

Beleuchtung: siehe Seite 97

<p>7 Raster Elemente / Highboards 123,2 cm hoch (125,0 cm hoch inkl. 1,8 cm hohen Sockelverstellern), 33,0 oder 45,0 cm tief</p> <p>Aufpreise für ...</p> <p>... Korpuse in Preisgruppe II: siehe Seite 98-101</p> <p>... Fronten in Design Schlicht (A) in Preisgruppe II: siehe Seite 102-103</p> <p>... Fronten in Design Hinterlackiertes Glas (B): siehe Seite 104</p> <p>... Fronten in Design Lamelle (C): siehe Seite 105</p> <p>... Fronten in Design Glas (D) – Füllung: siehe Seite 106</p> <p>... Fronten in Design Glas (D) – furnierummantelter Aluminiumrahmen: siehe Seite 106</p> <p>... Schubladen (anstelle von Klappen): siehe Seite 106</p>	2 Türen in Design Schlicht (A)				
		Breite	Typen-Nr.	Preisgruppe I	
			Türanschlag links	Türanschlag rechts	
	33,0 cm tief	35,2 cm	5602103	5602104	-
		52,8 cm – wie Abbildung	5603103	5603104	-
	45,0 cm tief	35,2 cm	5602203	5602204	-
		52,8 cm – wie Abbildung	5603203	5603204	-
	1 Glastür in Design Glas (D) und 1 Tür in Design Schlicht (A)				
	Breite	Typen-Nr.	Preisgruppe I		
		Türanschlag links	Türanschlag rechts		
33,0 cm tief	35,2 cm	5602163	5602164	-	
	52,8 cm – wie Abbildung	5603163	5603164	-	
45,0 cm tief	35,2 cm	5602263	5602264	-	
	52,8 cm – wie Abbildung	5603263	5603264	-	
4 Türen in Design Schlicht (A)					
	Breite	Typen-Nr.	Preisgruppe I		
33,0 cm tief	70,4 cm	5604118	-		
	105,6 cm – wie Abbildung	5606118	-		
45,0 cm tief	70,4 cm	5604218	-		
	105,6 cm – wie Abbildung	5606218	-		
2 Glastüren in Design Glas (D) und 2 Türen in Design Schlicht (A)					
	Breite	Typen-Nr.	Preisgruppe I		
33,0 cm tief	70,4 cm	5604178	-		
	105,6 cm – wie Abbildung	5606178	-		
45,0 cm tief	70,4 cm	5604278	-		
	105,6 cm – wie Abbildung	5606278	-		

Wichtiger Hinweis:
Abdeckplatten sind zwingend erforderlich und müssen separat bestellt werden (siehe Seite 84-85)!

Bei Einplanung als Hängeelemente oder gestapelte Elemente:
Max. Belastung je Element: 40 kg

Auslieferungshinweise:
Beachten Sie bitte hierzu die
Informationen auf den Pro-
grammeinführungsseiten.

Montagehinweise für Hängeelemente:
Beachten Sie bitte hierzu unbedingt die
Informationen und Hinweise im Kapitel
„Wandbeschaffenheit“!

7 Raster Elemente / Highboards

7 Raster Elemente / Highboards
123,2 cm hoch
(125,0 cm hoch inkl. 1,8 cm hohen Sockelverstellern),
33,0 oder 45,0 cm tief

Aufpreise für ...

... Korpusse in Preisgruppe II:
siehe Seite 98-101

... Fronten in Design Schlicht (A) in Preisgruppe II:
siehe Seite 102-103

... Fronten in Design Hinterlackiertes Glas (B):
siehe Seite 104

... Fronten in Design Lamelle (C):
siehe Seite 105

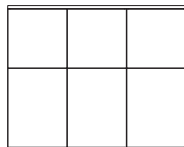
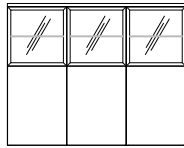


... Fronten in Design Glas (D) – Füllung:
siehe Seite 106

... Fronten in Design Glas (D) – furnierummantelter Aluminiumrahmen:
siehe Seite 106

... Schubladen (anstelle von Klappen):
siehe Seite 106

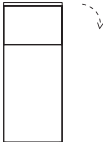
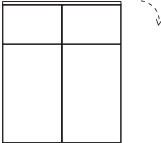

Wichtiger Hinweis:
Abdeckplatten sind zwingend erforderlich und müssen separat bestellt werden (siehe Seite 84-85)!

Bei Einplanung als Hängeelemente oder gestapelte Elemente:
Max. Belastung je Element: 40 kg

6 Türen in Design Schlicht (A)				
				
4 T				
Breite (Einzelementbreiten)	Typen-Nr.	Preisgruppe I		
33,0 cm tief	158,4 cm (105,6 + 52,8 cm) – wie Abbildung	5609102	-	
45,0 cm tief	158,4 cm (105,6 + 52,8 cm) – wie Abbildung	5609202	-	
3 Glastüren in Design Glas (D) und 3 Türen in Design Schlicht (A)				
				
4 T				
Breite (Einzelementbreiten)	Typen-Nr.	Preisgruppe I		
33,0 cm tief	158,4 cm (105,6 + 52,8 cm) – wie Abbildung	5609162	-	
45,0 cm tief	158,4 cm (105,6 + 52,8 cm) – wie Abbildung	5609262	-	
1 Tür und 1 Klappe in Design Schlicht (A)				
				
Breite	Typen-Nr.	Preisgruppe I		
33,0 cm tief	35,2 cm	Türanschlag links: 5602105	Türanschlag rechts: 5602106	-
	52,8 cm – wie Abbildung	5603105	5603106	-
	70,4 cm – 2 Türen	5604105		-
	105,6 cm – 2 Türen	5606105		-
45,0 cm tief	35,2 cm	5602205	5602206	-
	52,8 cm – wie Abbildung	5603205	5603206	-
	70,4 cm – 2 Türen	5604205		-
	105,6 cm – 2 Türen	5606205		-
1 Tür und 2 Schubladen in Design Schlicht (A)				
				
Breite	Typen-Nr.	Preisgruppe I		
33,0 cm tief	35,2 cm	Türanschlag links: 5602115	Türanschlag rechts: 5602116	-
	52,8 cm – wie Abbildung	5603115	5603116	-
	70,4 cm – 2 Türen	5604115		-
	105,6 cm – 2 Türen	5606115		-
45,0 cm tief	35,2 cm	5602215	5602216	-
	52,8 cm – wie Abbildung	5603215	5603216	-
	70,4 cm – 2 Türen	5604215		-
	105,6 cm – 2 Türen	5606215		-

7 Raster Elemente / Highboards

Beleuchtung: siehe Seite 97

<p>7 Raster Elemente / Highboards 123,2 cm hoch (125,0 cm hoch inkl. 1,8 cm hohen Sockelverstellern), 33,0 oder 45,0 cm tief</p> <p>Aufpreise für ...</p> <p>... Korpuse in Preisgruppe II: siehe Seite 98-101</p> <p>... Fronten in Design Schlicht (A) in Preisgruppe II: siehe Seite 102-103</p> <p>... Fronten in Design Hinterlackiertes Glas (B): siehe Seite 104</p> <p>... Fronten in Design Lamelle (C): siehe Seite 105</p> <p>... Fronten in Design Glas (D) – Füllung: siehe Seite 106</p> <p>... Fronten in Design Glas (D) – furnierummantelter Aluminiumrahmen: siehe Seite 106</p> <p>... Schubladen (anstelle von Klappen): siehe Seite 106</p> <p>Wichtiger Hinweis: Abdeckplatten sind zwingend erforderlich und müssen separat bestellt werden (siehe Seite 84-85)!</p>	<p>1 Klappe und 1 Tür in Design Schlicht (A)</p> 				
		Breite	Typen-Nr.		Preisgruppe I
	33,0 cm tief	35,2 cm	Türanschlag links	Türanschlag rechts	-
		52,8 cm – wie Abbildung	5602107	5602108	-
		70,4 cm – 2 Türen	5603107	5603108	-
		105,6 cm – 2 Türen	5604107 5606107		-
	45,0 cm tief	35,2 cm	5602207	5602208	-
		52,8 cm – wie Abbildung	5603207	5603208	-
		70,4 cm – 2 Türen	5604207		-
		105,6 cm – 2 Türen	5606207		-
<p>2 Klappen und 2 Türen in Design Schlicht (A)</p> 					
	Breite	Typen-Nr.		Preisgruppe I	
33,0 cm tief	105,6 cm – wie Abbildung	5606101		-	
45,0 cm tief	105,6 cm – wie Abbildung	5606201		-	
<p>3 Klappen und 3 Türen in Design Schlicht (A)</p> 					
	Breite (Einzelelementbreiten)	Typen-Nr.		Preisgruppe I	
33,0 cm tief	158,4 cm (105,6 + 52,8 cm) – wie Abbildung	5609103		-	
45,0 cm tief	158,4 cm (105,6 + 52,8 cm) – wie Abbildung	5609203		-	

Bei Einplanung als Hängeelemente oder gestapelte Elemente:
Max. Belastung je Element: 40 kg

Auslieferungshinweise:
Beachten Sie bitte hierzu die
Informationen auf den Pro-
grammeinführungsseiten.

T


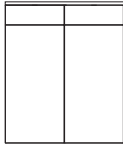
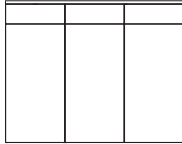
Montagehinweise für Hängeelemente:
Beachten Sie bitte hierzu unbedingt die
Informationen und Hinweise im Kapitel
„Wandbeschaffenheit“!

3

4

7 Raster Elemente / Highboards

SPECTRUM

<p>7 Raster Elemente / Highboards 123,2 cm hoch (125,0 cm hoch inkl. 1,8 cm hohen Sockelverstellern), 33,0 oder 45,0 cm tief</p> <p>Aufpreise für ...</p> <p>... Korpusse in Preisgruppe II: siehe Seite 98-101</p> <p>... Fronten in Design Schlicht (A) in Preisgruppe II: siehe Seite 102-103</p> <p>... Fronten in Design Hinterlackiertes Glas (B): siehe Seite 104</p> <p>... Fronten in Design Lamelle (C): siehe Seite 105</p> <p>... Fronten in Design Glas (D) – Füllung: siehe Seite 106</p> <p>... Fronten in Design Glas (D) – furnierummantelter Aluminiumrahmen: siehe Seite 106</p> <p>... Schubladen (anstelle von Klappen): siehe Seite 106</p> <p>Wichtiger Hinweis: Abdeckplatten sind zwingend erforderlich und müssen separat bestellt werden (siehe Seite 84-85)!</p> <p>Bei Einplanung als Hängeelemente oder gestapelte Elemente: Max. Belastung je Element: 40 kg</p>	1 Schublade und 1 Tür in Design Schlicht (A)				
					
		Breite	Typen-Nr.	Preisgruppe I	
			Türanschlag links	Türanschlag rechts	
	33,0 cm tief	35,2 cm	5602111	5602112	-
		52,8 cm – wie Abbildung	5603111	5603112	-
		70,4 cm – 2 Türen	5604111		-
		105,6 cm – 2 Türen	5606111		-
	45,0 cm tief	35,2 cm	5602211	5602212	-
		52,8 cm – wie Abbildung	5603211	5603212	-
70,4 cm – 2 Türen		5604211		-	
	105,6 cm – 2 Türen	5606211		-	
2 Schubladen und 2 Türen in Design Schlicht (A)					
					
	Breite (Einzelementbreiten)	Typen-Nr.	Preisgruppe I		
33,0 cm tief	105,6 cm (52,8 + 52,8 cm) – wie Abbildung	5606102		-	
45,0 cm tief	105,6 cm (52,8 + 52,8 cm) – wie Abbildung	5606202		-	
3 Schubladen und 3 Türen in Design Schlicht (A)					
					
	Breite (Einzelementbreiten)	Typen-Nr.	Preisgruppe I		
33,0 cm tief	158,4 cm (52,8 + 52,8 + 52,8 cm) – wie Abbildung	5609104		-	
45,0 cm tief	158,4 cm (52,8 + 52,8 + 52,8 cm) – wie Abbildung	5609204		-	

4 T

<p>7 Raster Elemente / Highboards 123,2 cm hoch (125,0 cm hoch inkl. 1,8 cm hohen Sockelverstellern), 33,0 oder 45,0 cm tief</p> <p>Aufpreise für ...</p> <p>... Korpusse in Preisgruppe II: siehe Seite 98-101</p> <p>... Fronten in Design Schlicht (A) in Preisgruppe II: siehe Seite 102-103</p> <p>... Fronten in Design Hinterlackiertes Glas (B): siehe Seite 104</p> <p>... Fronten in Design Lamelle (C): siehe Seite 105</p> <p>... Fronten in Design Glas (D) – Füllung: siehe Seite 106</p> <p>... Fronten in Design Glas (D) – furnierummantelter Aluminiumrahmen: siehe Seite 106</p> <p>... Schubladen (anstelle von Klappen): siehe Seite 106</p> <p>Wichtiger Hinweis: Abdeckplatten sind zwingend erforderlich und müssen separat bestellt werden (siehe Seite 84-85)!</p>	1 Tür und 1 Schublade in Design Schlicht (A)					
		Breite		Typen-Nr.		Preisgruppe I
				Türanschlag links	Türanschlag rechts	
	33,0 cm tief	35,2 cm		5602109	5602110	-
		52,8 cm – wie Abbildung		5603109	5603110	-
		70,4 cm – 2 Türen		5604109		-
		105,6 cm – 2 Türen		5606109		-
	45,0 cm tief	35,2 cm		5602209	5602210	-
		52,8 cm – wie Abbildung		5603209	5603210	-
		70,4 cm – 2 Türen		5604209		-
		105,6 cm – 2 Türen		5606209		-
	1 Glastür in Design Glas (D) und 1 Schublade in Design Schlicht (A)					
		Breite		Typen-Nr.		Preisgruppe I
				Türanschlag links	Türanschlag rechts	
	33,0 cm tief	35,2 cm		5602169	5602170	-
		52,8 cm – wie Abbildung		5603169	5603170	-
45,0 cm tief	35,2 cm		5602269	5602270	-	
	52,8 cm – wie Abbildung		5603269	5603270	-	
2 Glastüren in Design Glas (D) und 2 Schubladen in Design Schlicht (A)						
	Breite		Typen-Nr.		Preisgruppe I	
33,0 cm tief	70,4 cm		5604169		-	
	105,6 cm – wie Abbildung		5606169		-	
45,0 cm tief	70,4 cm		5604269		-	
	105,6 cm – wie Abbildung		5606269		-	

Bei Einplanung als Hängeelemente oder gestapelte Elemente:
Max. Belastung je Element: 40 kg

Auslieferungshinweise:
Beachten Sie bitte hierzu die
Informationen auf den Pro-
grammeinführungsseiten.

T

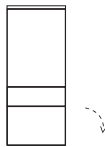
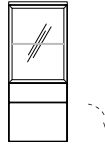
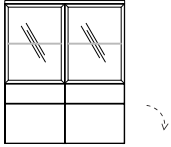
Montagehinweise für Hängeelemente:
Beachten Sie bitte hierzu unbedingt die
Informationen und Hinweise im Kapitel
„Wandbeschaffenheit“!

3

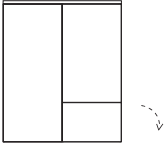
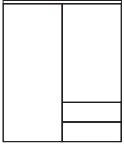
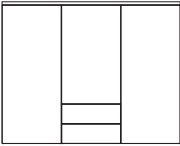
4

7 Raster Elemente / Highboards

SPECTRUM

<p>7 Raster Elemente / Highboards 123,2 cm hoch (125,0 cm hoch inkl. 1,8 cm hohen Sockelverstellern), 33,0 oder 45,0 cm tief</p> <p>Aufpreise für ...</p> <p>... Korpusse in Preisgruppe II: siehe Seite 98-101</p> <p>... Fronten in Design Schlicht (A) in Preisgruppe II: siehe Seite 102-103</p> <p>... Fronten in Design Hinterlackiertes Glas (B): siehe Seite 104</p> <p>... Fronten in Design Lamelle (C): siehe Seite 105</p> <p>... Fronten in Design Glas (D) – Füllung: siehe Seite 106</p> <p>... Fronten in Design Glas (D) – furnierummantelter Aluminiumrahmen: siehe Seite 106</p> <p>... Schubladen (anstelle von Klappen): siehe Seite 106</p> <p>Wichtiger Hinweis: Abdeckplatten sind zwingend erforderlich und müssen separat bestellt werden (siehe Seite 84-85)!</p>	<p>1 Tür, 1 Schublade und 1 Klappe in Design Schlicht (A)</p> 				
		Breite		Typen-Nr.	Preisgruppe I
			Türanschlag links	Türanschlag rechts	
	33,0 cm tief	35,2 cm 52,8 cm – wie Abbildung 70,4 cm – 2 Türen 105,6 cm – 2 Türen	5602113 5603113	5602114 5603114 5604113 5606113	- - - -
	45,0 cm tief	35,2 cm 52,8 cm – wie Abbildung 70,4 cm – 2 Türen 105,6 cm – 2 Türen	5602213 5603213	5602214 5603214 5604213 5606213	- - - -
	<p>1 Glastür in Design Glas (D) sowie 1 Schublade und 1 Klappe in Design Schlicht (A)</p> 				
		Breite		Typen-Nr.	Preisgruppe I
			Türanschlag links	Türanschlag rechts	
	33,0 cm tief	35,2 cm 52,8 cm – wie Abbildung	5602173 5603173	5602174 5603174	- -
	45,0 cm tief	35,2 cm 52,8 cm – wie Abbildung	5602273 5603273	5602274 5603274	- -
<p>2 Glastüren in Design Glas (D) sowie 2 Schubladen und 2 Klappen in Design Schlicht (A)</p> 					
	Breite		Typen-Nr.	Preisgruppe I	
33,0 cm tief	70,4 cm 105,6 cm – wie Abbildung	5604173 5606173		- -	
45,0 cm tief	70,4 cm 105,6 cm – wie Abbildung	5604273 5606273		- -	

Bei Einplanung als Hängeelemente oder gestapelte Elemente:
Max. Belastung je Element: 40 kg

<p>7 Raster Elemente / Highboards 123,2 cm hoch (125,0 cm hoch inkl. 1,8 cm hohen Sockelverstellern), 33,0 oder 45,0 cm tief</p> <p>Aufpreise für ...</p> <p>... Korpusse in Preisgruppe II: siehe Seite 98-101</p> <p>... Fronten in Design Schlicht (A) in Preisgruppe II: siehe Seite 102-103</p> <p>... Fronten in Design Hinterlackiertes Glas (B): siehe Seite 104</p> <p>... Fronten in Design Lamelle (C): siehe Seite 105</p> <p>... Fronten in Design Glas (D) – Füllung: siehe Seite 106</p> <p>... Fronten in Design Glas (D) – furnierummantelter Aluminiumrahmen: siehe Seite 106</p> <p>... Schubladen (anstelle von Klappen): siehe Seite 106</p> <p>Wichtiger Hinweis: Abdeckplatten sind zwingend erforderlich und müssen separat bestellt werden (siehe Seite 84-85)!</p> <p>Spiegelbildliche Typen sind möglich. Bitte ergänzen Sie in diesem Fall die Typen-Nr. mit einem „S“.</p>	<p>2 Türen und 1 Klappe in Design Schlicht (A)</p> 			
		<p>Breite (Einzelelementbreiten)</p> <p>Typen-Nr.</p> <p>Preisgruppe I</p>		
	33,0 cm tief	105,6 cm (52,8 + 52,8 cm) – wie Abbildung	5606103	-
	45,0 cm tief	105,6 cm (52,8 + 52,8 cm) – wie Abbildung	5606203	-
	<p>2 Türen und 2 Schubladen in Design Schlicht (A)</p> 			
		<p>Breite (Einzelelementbreiten)</p> <p>Typen-Nr.</p> <p>Preisgruppe I</p>		
	33,0 cm tief	105,6 cm (52,8 + 52,8 cm) – wie Abbildung	5606119	-
	45,0 cm tief	105,6 cm (52,8 + 52,8 cm) – wie Abbildung	5606219	-
	<p>3 Türen und 2 Schubladen in Design Schlicht (A)</p> 			
		<p>Breite (Einzelelementbreiten)</p> <p>Typen-Nr.</p> <p>Preisgruppe I</p>		
33,0 cm tief	158,4 cm (52,8 + 52,8 + 52,8 cm) – wie Abbildung	5609106	-	
45,0 cm tief	158,4 cm (52,8 + 52,8 + 52,8 cm) – wie Abbildung	5609206	-	

4 T

Bei Einplanung als Hängeelemente oder gestapelte Elemente:
Max. Belastung je Element: 40 kg

Auslieferungshinweise:
Beachten Sie bitte hierzu die
Informationen auf den Pro-
grammeinführungsseiten.

T

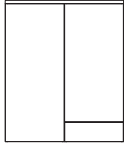
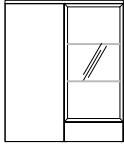
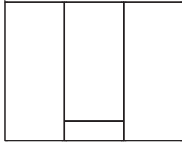
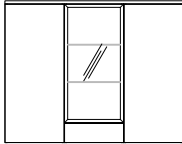
Montagehinweise für Hängeelemente:
Beachten Sie bitte hierzu unbedingt die
Informationen und Hinweise im Kapitel
„Wandbeschaffenheit“!

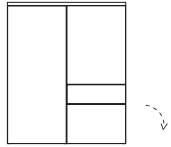
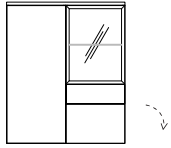
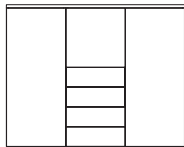
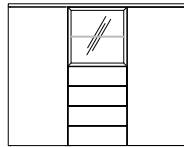
3

4

7 Raster Elemente / Highboards

SPECTRUM

<p>7 Raster Elemente / Highboards 123,2 cm hoch (125,0 cm hoch inkl. 1,8 cm hohen Sockelverstellern), 33,0 oder 45,0 cm tief</p> <p>Aufpreise für ...</p> <p>... Korpusse in Preisgruppe II: siehe Seite 98-101</p> <p>... Fronten in Design Schlicht (A) in Preisgruppe II: siehe Seite 102-103</p> <p>... Fronten in Design Hinterlackiertes Glas (B): siehe Seite 104</p> <p>... Fronten in Design Lamelle (C): siehe Seite 105</p> <p>... Fronten in Design Glas (D) – Füllung: siehe Seite 106</p> <p>... Fronten in Design Glas (D) – furnierummantelter Aluminiumrahmen: siehe Seite 106</p> <p>... Schubladen (anstelle von Klappen): siehe Seite 106</p> <p>Wichtiger Hinweis: Abdeckplatten sind zwingend erforderlich und müssen separat bestellt werden (siehe Seite 84-85)!</p> <p>Spiegelbildliche Typen sind möglich. Bitte ergänzen Sie in diesem Fall die Typen-Nr. mit einem „S“.</p> <p>Bei Einplanung als Hängeelemente oder gestapelte Elemente: Max. Belastung je Element: 40 kg</p>	<p>2 Türen und 1 Schublade in Design Schlicht (A)</p> 			
		<p>Breite (Einzelelementbreiten)</p>	<p>Typen-Nr.</p>	<p>Preisgruppe I</p>
	33,0 cm tief	105,6 cm (52,8 + 52,8 cm) – wie Abbildung	5606104	-
	45,0 cm tief	105,6 cm (52,8 + 52,8 cm) – wie Abbildung	5606204	-
	<p>1 Tür und 1 Schublade in Design Schlicht (A) sowie 1 Glastür in Design Glas (D)</p> 			
		<p>Breite (Einzelelementbreiten)</p>	<p>Typen-Nr.</p>	<p>Preisgruppe I</p>
	33,0 cm tief	105,6 cm (52,8 + 52,8 cm) – wie Abbildung	5606164	-
	45,0 cm tief	105,6 cm (52,8 + 52,8 cm) – wie Abbildung	5606264	-
	<p>3 Türen und 1 Schublade in Design Schlicht (A)</p> 			
		<p>Breite (Einzelelementbreiten)</p>	<p>Typen-Nr.</p>	<p>Preisgruppe I</p>
33,0 cm tief	158,4 cm (52,8 + 52,8 + 52,8 cm) – wie Abbildung	5609105	-	
45,0 cm tief	158,4 cm (52,8 + 52,8 + 52,8 cm) – wie Abbildung	5609205	-	
<p>2 Türen und 1 Schublade in Design Schlicht (A) sowie 1 Glastür in Design Glas (D)</p> 				
	<p>Breite (Einzelelementbreiten)</p>	<p>Typen-Nr.</p>	<p>Preisgruppe I</p>	
33,0 cm tief	158,4 cm (52,8 + 52,8 + 52,8 cm) – wie Abbildung	5609165	-	
45,0 cm tief	158,4 cm (52,8 + 52,8 + 52,8 cm) – wie Abbildung	5609265	-	

<p>7 Raster Elemente / Highboards 123,2 cm hoch (125,0 cm hoch inkl. 1,8 cm hohen Sockelverstellern), 33,0 oder 45,0 cm tief</p> <p>Aufpreise für ...</p> <p>... Korpusse in Preisgruppe II: siehe Seite 98-101</p> <p>... Fronten in Design Schlicht (A) in Preisgruppe II: siehe Seite 102-103</p> <p>... Fronten in Design Hinterlackiertes Glas (B): siehe Seite 104</p> <p>... Fronten in Design Lamelle (C): siehe Seite 105</p> <p>... Fronten in Design Glas (D) – Füllung: siehe Seite 106</p> <p>... Fronten in Design Glas (D) – furnierummantelter Aluminiumrahmen: siehe Seite 106</p> <p>... Schubladen (anstelle von Klappen): siehe Seite 106</p> <p>Wichtiger Hinweis: Abdeckplatten sind zwingend erforderlich und müssen separat bestellt werden (siehe Seite 84-85)!</p> <p>Spiegelbildliche Typen sind möglich. Bitte ergänzen Sie in diesem Fall die Typen-Nr. mit einem „S“.</p>	<p>2 Türen, 1 Schublade und 1 Klappe in Design Schlicht (A)</p> 			
		<p>Breite (Einzelelementbreiten)</p> <p>Typen-Nr.</p> <p>Preisgruppe I</p>		
	33,0 cm tief	105,6 cm (52,8 + 52,8 cm) – wie Abbildung	5606106	-
	45,0 cm tief	105,6 cm (52,8 + 52,8 cm) – wie Abbildung	5606206	-
	<p>1 Tür, 1 Schublade und 1 Klappe in Design Schlicht (A) sowie 1 Glastür in Design Glas (D)</p> 			
		<p>Breite (Einzelelementbreiten)</p> <p>Typen-Nr.</p> <p>Preisgruppe I</p>		
	33,0 cm tief	105,6 cm (52,8 + 52,8 cm) – wie Abbildung	5606166	-
	45,0 cm tief	105,6 cm (52,8 + 52,8 cm) – wie Abbildung	5606266	-
	<p>3 Türen und 4 Schubladen in Design Schlicht (A)</p> 			
		<p>Breite (Einzelelementbreiten)</p> <p>Typen-Nr.</p> <p>Preisgruppe I</p>		
33,0 cm tief	158,4 cm (52,8 + 52,8 + 52,8 cm) – wie Abbildung	5609107	-	
45,0 cm tief	158,4 cm (52,8 + 52,8 + 52,8 cm) – wie Abbildung	5609207	-	
<p>2 Türen und 4 Schubladen in Design Schlicht (A) sowie 1 Glastür in Design Glas (D)</p> 				
	<p>Breite (Einzelelementbreiten)</p> <p>Typen-Nr.</p> <p>Preisgruppe I</p>			
33,0 cm tief	158,4 cm (52,8 + 52,8 + 52,8 cm) – wie Abbildung	5609167	-	
45,0 cm tief	158,4 cm (52,8 + 52,8 + 52,8 cm) – wie Abbildung	5609267	-	

Bei Einplanung als Hängeelemente oder gestapelte Elemente:
Max. Belastung je Element: 40 kg

Auslieferungshinweise:
Beachten Sie bitte hierzu die
Informationen auf den Pro-
grammeinführungsseiten.

T

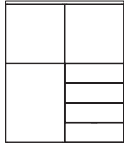
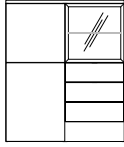
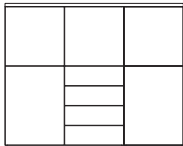
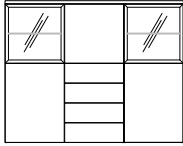
Montagehinweise für Hängeelemente:
Beachten Sie bitte hierzu unbedingt die
Informationen und Hinweise im Kapitel
„Wandbeschaffenheit“!

3

4




7 Raster Elemente / Highboards

SPECTRUM

<p>7 Raster Elemente / Highboards 123,2 cm hoch (125,0 cm hoch inkl. 1,8 cm hohen Sockelverstellern), 33,0 oder 45,0 cm tief</p> <p>Aufpreise für ...</p> <p>... Korpusse in Preisgruppe II: siehe Seite 98-101</p> <p>... Fronten in Design Schlicht (A) in Preisgruppe II: siehe Seite 102-103</p> <p>... Fronten in Design Hinterlackiertes Glas (B): siehe Seite 104</p> <p>... Fronten in Design Lamelle (C): siehe Seite 105</p> <p>... Fronten in Design Glas (D) – Füllung: siehe Seite 106</p> <p>... Fronten in Design Glas (D) – furnierummantelter Aluminiumrahmen: siehe Seite 106</p> <p>... Schubladen (anstelle von Klappen): siehe Seite 106</p> <p>Wichtiger Hinweis: Abdeckplatten sind zwingend erforderlich und müssen separat bestellt werden (siehe Seite 84-85)!</p> <p>Spiegelbildliche Typen sind möglich. Bitte ergänzen Sie in diesem Fall die Typen-Nr. mit einem „S“.</p> <p>Bei Einplanung als Hängeelemente oder gestapelte Elemente: Max. Belastung je Element: 40 kg</p>	<p>3 Türen und 4 Schubladen in Design Schlicht (A)</p> 			
		<p>Breite (Einzelelementbreiten)</p> <p>Typen-Nr.</p> <p>Preisgruppe I</p>		
	33,0 cm tief	105,6 cm (52,8 + 52,8 cm) – wie Abbildung	5606110	-
	45,0 cm tief	105,6 cm (52,8 + 52,8 cm) – wie Abbildung	5606210	-
	<p>2 Türen und 4 Schubladen in Design Schlicht (A) sowie 1 Glastür in Design Glas (D)</p> 			
		<p>Breite (Einzelelementbreiten)</p> <p>Typen-Nr.</p> <p>Preisgruppe I</p>		
	33,0 cm tief	105,6 cm (52,8 + 52,8 cm) – wie Abbildung	5606170	-
	45,0 cm tief	105,6 cm (52,8 + 52,8 cm) – wie Abbildung	5606270	-
	<p>5 Türen und 4 Schubladen in Design Schlicht (A)</p> 			
		<p>Breite (Einzelelementbreiten)</p> <p>Typen-Nr.</p> <p>Preisgruppe I</p>		
33,0 cm tief	158,4 cm (52,8 + 52,8 + 52,8 cm) – wie Abbildung	5609108	-	
45,0 cm tief	158,4 cm (52,8 + 52,8 + 52,8 cm) – wie Abbildung	5609208	-	
<p>2 Glastüren in Design Glas (D) sowie 3 Türen und 4 Schubladen in Design Schlicht (A)</p> 				
	<p>Breite (Einzelelementbreiten)</p> <p>Typen-Nr.</p> <p>Preisgruppe I</p>			
33,0 cm tief	158,4 cm (52,8 + 52,8 + 52,8 cm) – wie Abbildung	5609168	-	
45,0 cm tief	158,4 cm (52,8 + 52,8 + 52,8 cm) – wie Abbildung	5609268	-	

8 Raster Elemente / Highboards

Beleuchtung: siehe Seite 97

<p>8 Raster Elemente / Highboards 140,8 cm hoch (142,6 cm hoch inkl. 1,8 cm hohen Sockelverstellern), 33,0 oder 45,0 cm tief</p> <p>Aufpreise für ...</p> <p>... Korpusse in Preisgruppe II: siehe Seite 98-101</p> <p>... Fronten in Design Schlicht (A) in Preisgruppe II: siehe Seite 102-103</p> <p>... Fronten in Design Hinterlackiertes Glas (B): siehe Seite 104</p> <p>... Fronten in Design Lamelle (C): siehe Seite 105</p> <p>... Fronten in Design Glas (D) – Füllung: siehe Seite 106</p> <p>... Fronten in Design Glas (D) – furnierummantelter Aluminiumrahmen: siehe Seite 106</p> <p>... Schubladen (anstelle von Klappen): siehe Seite 106</p> <p>Wichtiger Hinweis: Abdeckplatten sind zwingend erforderlich und müssen separat bestellt werden (siehe Seite 84-85)!</p>	<p>1 Tür in Design Schlicht (A)</p> 				
		Breite	Typen-Nr.		Preisgruppe I
	33,0 cm tief	35,2 cm 52,8 cm – wie Abbildung 70,4 cm	Türanschlag links 5702101 5703101 5704101	Türanschlag rechts 5702102 5703102 5704102	- - -
	45,0 cm tief	35,2 cm 52,8 cm – wie Abbildung 70,4 cm	5702201 5703201 5704201	5702202 5703202 5704202	- - -
	<p>2 Türen in Design Schlicht (A)</p>  <p>Dieses Element ist in 105,6 cm Breite nicht als Hängeelement einplanbar!</p>				
		Breite (Einzelelementbreiten)	Typen-Nr.		Preisgruppe I
	33,0 cm tief	70,4 cm 105,6 cm – wie Abbildung 140,8 cm (70,4 + 70,4 cm) T 4	5704113 5706113 5708101		- - -
	45,0 cm tief	70,4 cm 105,6 cm – wie Abbildung 140,8 cm (70,4 + 70,4 cm) T 4	5704213 5706213 5708201		- - -
	<p>3 Türen in Design Schlicht (A)</p>  <p>Dieses Element ist in 158,4 cm Breite nicht als Hängeelement einplanbar!</p>				
		Breite (Einzelelementbreiten)	Typen-Nr.		Preisgruppe I
33,0 cm tief	158,4 cm (105,6 + 52,8 cm) – wie Abbildung 211,2 cm (70,4 + 70,4 + 70,4 cm) 6	5709101 5712101		- -	
45,0 cm tief	158,4 cm (105,6 + 52,8 cm) – wie Abbildung 211,2 cm (70,4 + 70,4 + 70,4 cm) 6	5709201 5712201		- -	

Bei Einplanung als Hängeelemente oder gestapelte Elemente:
Max. Belastung je Element: 40 kg

Auslieferungshinweise:
Beachten Sie bitte hierzu die
Informationen auf den Pro-
grammeinführungsseiten.

T


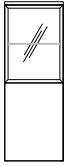
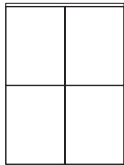
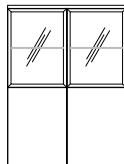
Montagehinweise für Hängeelemente:
Beachten Sie bitte hierzu unbedingt die
Informationen und Hinweise im Kapitel
„Wandbeschaffenheit“!

3

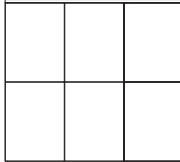
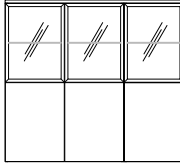
4

8 Raster Elemente / Highboards

SPECTRUM

<p>8 Raster Elemente / Highboards 140,8 cm hoch (142,6 cm hoch inkl. 1,8 cm hohen Sockelverstellern), 33,0 oder 45,0 cm tief</p> <p>Aufpreise für ...</p> <p>... Korpusse in Preisgruppe II: siehe Seite 98-101</p> <p>... Fronten in Design Schlicht (A) in Preisgruppe II: siehe Seite 102-103</p> <p>... Fronten in Design Hinterlackiertes Glas (B): siehe Seite 104</p> <p>... Fronten in Design Lamelle (C): siehe Seite 105</p> <p>... Fronten in Design Glas (D) – Füllung: siehe Seite 106</p> <p>... Fronten in Design Glas (D) – furnierummantelter Aluminiumrahmen: siehe Seite 106</p> <p>... Schubladen (anstelle von Klappen): siehe Seite 106</p>	<p>2 Türen in Design Schlicht (A)</p> 				
		Breite	Typen-Nr.	Preisgruppe I	
			Türanschlag links	Türanschlag rechts	
	33,0 cm tief	35,2 cm 52,8 cm – wie Abbildung 70,4 cm	5702103 5703103 5704103	5702104 5703104 5704104	- - -
	45,0 cm tief	35,2 cm 52,8 cm – wie Abbildung 70,4 cm	5702203 5703203 5704203	5702204 5703204 5704204	- - -
	<p>1 Glastür in Design Glas (D) und 1 Tür in Design Schlicht (A)</p> 				
		Breite	Typen-Nr.	Preisgruppe I	
			Türanschlag links	Türanschlag rechts	
	33,0 cm tief	35,2 cm 52,8 cm – wie Abbildung 70,4 cm	5702163 5703163 5704163	5702164 5703164 5704164	- - -
	45,0 cm tief	35,2 cm 52,8 cm – wie Abbildung 70,4 cm	5702263 5703263 5704263	5702264 5703264 5704264	- - -
<p>Wichtiger Hinweis: Abdeckplatten sind zwingend erforderlich und müssen separat bestellt werden (siehe Seite 84-85)!</p>	<p>4 Türen in Design Schlicht (A)</p>  <p>Dieses Element ist in 105,6 cm Breite nicht als Hängeelement einplanbar!</p>				
		Breite (Einzelelementbreiten)	Typen-Nr.	Preisgruppe I	
	33,0 cm tief	70,4 cm 105,6 cm – wie Abbildung 140,8 cm (70,4 + 70,4 cm)	5704115 5706115 5708102	- - -	
	45,0 cm tief	70,4 cm 105,6 cm – wie Abbildung 140,8 cm (70,4 + 70,4 cm)	5704215 5706215 5708202	- - -	
	<p>2 Glastüren in Design Glas (D) und 2 Türen in Design Schlicht (A)</p> 				
		Breite (Einzelelementbreiten)	Typen-Nr.	Preisgruppe I	
	33,0 cm tief	70,4 cm 105,6 cm – wie Abbildung 140,8 cm (70,4 + 70,4 cm)	5704175 5706175 5708162	- - -	
	45,0 cm tief	70,4 cm 105,6 cm – wie Abbildung 140,8 cm (70,4 + 70,4 cm)	5704275 5706275 5708262	- - -	

Bei Einplanung als Hängeelemente oder gestapelte Elemente:
Max. Belastung je Element: 40 kg

<p>8 Raster Elemente / Highboards 140,8 cm hoch (142,6 cm hoch inkl. 1,8 cm hohen Sockelverstellern), 33,0 oder 45,0 cm tief</p> <p>Aufpreise für ...</p> <p>... Korpusse in Preisgruppe II: siehe Seite 98-101</p> <p>... Fronten in Design Schlicht (A) in Preisgruppe II: siehe Seite 102-103</p> <p>... Fronten in Design Hinterlackiertes Glas (B): siehe Seite 104</p> <p>... Fronten in Design Lamelle (C): siehe Seite 105</p> <p>... Fronten in Design Glas (D) – Füllung: siehe Seite 106</p> <p>... Fronten in Design Glas (D) – furnierummantelter Aluminiumrahmen: siehe Seite 106</p> <p>... Schubladen (anstelle von Klappen): siehe Seite 106</p> <p>Wichtiger Hinweis: Abdeckplatten sind zwingend erforderlich und müssen separat bestellt werden (siehe Seite 84-85)!</p>	<p>6 Türen in Design Schlicht (A)</p>  <p>Dieses Element ist in 158,4 cm Breite nicht als Hängeelement einplanbar!</p>				
		<p>Breite (Einzelelementbreiten)</p>	<p>Typen-Nr.</p>	<p>Preisgruppe I</p>	
	33,0 cm tief	<p>158,4 cm (105,6 + 52,8 cm) – wie Abbildung</p> <p>211,2 cm (70,4 + 70,4 + 70,4 cm)</p>	<p>4</p> <p>6</p>	<p>5709102</p> <p>5712102</p>	<p>-</p> <p>-</p>
	45,0 cm tief	<p>158,4 cm (105,6 + 52,8 cm) – wie Abbildung</p> <p>211,2 cm (70,4 + 70,4 + 70,4 cm)</p>	<p>4</p> <p>6</p>	<p>5709202</p> <p>5712202</p>	<p>-</p> <p>-</p>
	<p>3 Glastüren in Design Glas (D) und 3 Türen in Design Schlicht (A)</p> 				
		<p>Breite (Einzelelementbreiten)</p>	<p>Typen-Nr.</p>	<p>Preisgruppe I</p>	
	33,0 cm tief	<p>158,4 cm (105,6 + 52,8 cm) – wie Abbildung</p> <p>211,2 cm (70,4 + 70,4 + 70,4 cm)</p>	<p>5</p> <p>6</p>	<p>5709162</p> <p>5712162</p>	<p>-</p> <p>-</p>
	45,0 cm tief	<p>158,4 cm (105,6 + 52,8 cm) – wie Abbildung</p> <p>211,2 cm (70,4 + 70,4 + 70,4 cm)</p>	<p>5</p> <p>6</p>	<p>5709262</p> <p>5712262</p>	<p>-</p> <p>-</p>

Bei Einplanung als Hängeelemente oder gestapelte Elemente:
Max. Belastung je Element: 40 kg

Auslieferungshinweise:
Beachten Sie bitte hierzu die
Informationen auf den Pro-
grammeinführungsseiten.

T

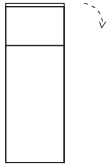
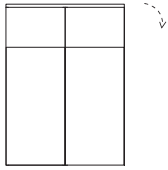
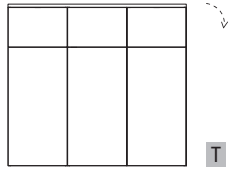
Montagehinweise für Hängeelemente:
Beachten Sie bitte hierzu unbedingt die
Informationen und Hinweise im Kapitel
„Wandbeschaffenheit“!

3

4

8 Raster Elemente / Highboards

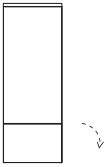
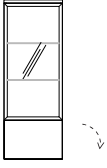
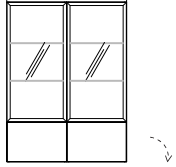
SPECTRUM

<p>8 Raster Elemente / Highboards 140,8 cm hoch (142,6 cm hoch inkl. 1,8 cm hohen Sockelverstellern), 33,0 oder 45,0 cm tief</p> <p>Aufpreise für ...</p> <p>... Korpusse in Preisgruppe II: siehe Seite 98-101</p> <p>... Fronten in Design Schlicht (A) in Preisgruppe II: siehe Seite 102-103</p> <p>... Fronten in Design Hinterlackiertes Glas (B): siehe Seite 104</p> <p>... Fronten in Design Lamelle (C): siehe Seite 105</p> <p>... Fronten in Design Glas (D) – Füllung: siehe Seite 106</p> <p>... Fronten in Design Glas (D) – furnierummantelter Aluminiumrahmen: siehe Seite 106</p> <p>... Schubladen (anstelle von Klappen): siehe Seite 106</p> <p>Wichtiger Hinweis: Abdeckplatten sind zwingend erforderlich und müssen separat bestellt werden (siehe Seite 84-85)!</p>	<p>1 Klappe und 1 Tür in Design Schlicht (A)</p>  <p>Dieses Element ist in 105,6 cm Breite nicht als Hängeelement einplanbar!</p>				
		Breite	Typen-Nr.	Preisgruppe I	
	33,0 cm tief	35,2 cm	Türanschlag links 5702107	Türanschlag rechts 5702108	-
		52,8 cm – wie Abbildung	5703107	5703108	-
		70,4 cm – 2 Türen	5704107		-
		105,6 cm – 2 Türen	5706107		-
	45,0 cm tief	35,2 cm	5702207	5702208	-
		52,8 cm – wie Abbildung	5703207	5703208	-
		70,4 cm – 2 Türen	5704207		-
		105,6 cm – 2 Türen	5706207		-
<p>2 Klappen und 2 Türen in Design Schlicht (A)</p> 					
	Breite (Einzelelementbreiten)	Typen-Nr.	Preisgruppe I		
33,0 cm tief	105,6 cm – wie Abbildung	3	5706116	-	
	140,8 cm (70,4 + 70,4 cm)	T 4	5708103	-	
45,0 cm tief	105,6 cm – wie Abbildung	3	5706216	-	
	140,8 cm (70,4 + 70,4 cm)	T 4	5708203	-	
<p>3 Klappen und 3 Türen in Design Schlicht (A)</p> 					
	Breite (Einzelelementbreiten)	Typen-Nr.	Preisgruppe I		
33,0 cm tief	158,4 cm (105,6 + 52,8 cm) – wie Abbildung	5	5709103	-	
	211,2 cm (70,4 + 70,4 + 70,4 cm)	T 6	5712103	-	
45,0 cm tief	158,4 cm (105,6 + 52,8 cm) – wie Abbildung	5	5709203	-	
	211,2 cm (70,4 + 70,4 + 70,4 cm)	T 6	5712203	-	

Bei Einplanung als Hängeelemente oder gestapelte Elemente:
Max. Belastung je Element: 40 kg

8 Raster Elemente / Highboards

Beleuchtung: siehe Seite 97

<p>8 Raster Elemente / Highboards 140,8 cm hoch (142,6 cm hoch inkl. 1,8 cm hohen Sockelverstellern), 33,0 oder 45,0 cm tief</p> <p>Aufpreise für ...</p> <p>... Korpuse in Preisgruppe II: siehe Seite 98-101</p> <p>... Fronten in Design Schlicht (A) in Preisgruppe II: siehe Seite 102-103</p> <p>... Fronten in Design Hinterlackiertes Glas (B): siehe Seite 104</p> <p>... Fronten in Design Lamelle (C): siehe Seite 105</p> <p>... Fronten in Design Glas (D) – Füllung: siehe Seite 106</p> <p>... Fronten in Design Glas (D) – furnierummantelter Aluminiumrahmen: siehe Seite 106</p> <p>... Schubladen (anstelle von Klappen): siehe Seite 106</p> <p>Wichtiger Hinweis: Abdeckplatten sind zwingend erforderlich und müssen separat bestellt werden (siehe Seite 84-85)!</p>	<p>1 Tür und 1 Klappe in Design Schlicht (A)</p>  <p>Dieses Element ist in 105,6 cm Breite nicht als Hängeelement einplanbar!</p>				
		Breite	Typen-Nr.		Preisgruppe I
	33,0 cm tief	35,2 cm	Türanschlag links	Türanschlag rechts	-
		52,8 cm – wie Abbildung	5702105	5702106	-
		70,4 cm – 2 Türen	5703105	5703106	-
		105,6 cm – 2 Türen	5704105		-
			5706105		-
	45,0 cm tief	35,2 cm	5702205	5702206	-
		52,8 cm – wie Abbildung	5703205	5703206	-
		70,4 cm – 2 Türen	5704205		-
	105,6 cm – 2 Türen	5706205		-	
<p>1 Glastür in Design Glas (D) und 1 Klappe in Design Schlicht (A)</p> 					
	Breite	Typen-Nr.		Preisgruppe I	
33,0 cm tief	35,2 cm	Türanschlag links	Türanschlag rechts	-	
	52,8 cm – wie Abbildung	5702165	5702166	-	
		5703165	5703166	-	
45,0 cm tief	35,2 cm	5702265	5702266	-	
	52,8 cm – wie Abbildung	5703265	5703266	-	
<p>2 Glastüren in Design Glas (D) und 2 Klappen in Design Schlicht (A)</p> 					
	Breite	Typen-Nr.		Preisgruppe I	
33,0 cm tief	70,4 cm		5704165	-	
	105,6 cm – wie Abbildung	3	5706165	-	
45,0 cm tief	70,4 cm		5704265	-	
	105,6 cm – wie Abbildung	3	5706265	-	

Bei Einplanung als Hängeelemente oder gestapelte Elemente:
Max. Belastung je Element: 40 kg

Auslieferungshinweise:
Beachten Sie bitte hierzu die
Informationen auf den Pro-
grammeinführungsseiten.

T



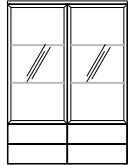
Montagehinweise für Hängeelemente:
Beachten Sie bitte hierzu unbedingt die
Informationen und Hinweise im Kapitel
„Wandbeschaffenheit“!

3

4

8 Raster Elemente / Highboards

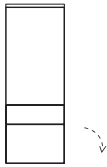
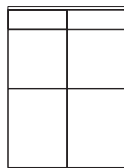
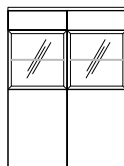
SPECTRUM

<p>8 Raster Elemente / Highboards 140,8 cm hoch (142,6 cm hoch inkl. 1,8 cm hohen Sockelverstellern), 33,0 oder 45,0 cm tief</p> <p>Aufpreise für ...</p> <p>... Korpusse in Preisgruppe II: siehe Seite 98-101</p> <p>... Fronten in Design Schlicht (A) in Preisgruppe II: siehe Seite 102-103</p> <p>... Fronten in Design Hinterlackiertes Glas (B): siehe Seite 104</p> <p>... Fronten in Design Lamelle (C): siehe Seite 105</p> <p>... Fronten in Design Glas (D) – Füllung: siehe Seite 106</p> <p>... Fronten in Design Glas (D) – furnierummantelter Aluminiumrahmen: siehe Seite 106</p> <p>... Schubladen (anstelle von Klappen): siehe Seite 106</p> <p>Wichtiger Hinweis: Abdeckplatten sind zwingend erforderlich und müssen separat bestellt werden (siehe Seite 84-85)!</p>	<p>1 Tür und 2 Schubladen in Design Schlicht (A)</p>  <p>Dieses Element ist in 105,6 cm Breite nicht als Hängeelement einplanbar!</p>				
		Breite	Typen-Nr.		Preisgruppe I
			Türanschlag links	Türanschlag rechts	
	33,0 cm tief	35,2 cm	5702111	5702112	-
		52,8 cm – wie Abbildung	5703111	5703112	-
		70,4 cm – 2 Türen 105,6 cm – 2 Türen	5704111 5706111		-
	45,0 cm tief	35,2 cm	5702211	5702212	-
		52,8 cm – wie Abbildung	5703211	5703212	-
		70,4 cm – 2 Türen 105,6 cm – 2 Türen	5704211 5706211		-
	<p>1 Glastür in Design Glas (D) und 2 Schubladen in Design Schlicht (A)</p> 				
	Breite	Typen-Nr.		Preisgruppe I	
		Türanschlag links	Türanschlag rechts		
33,0 cm tief	35,2 cm	5702171	5702172	-	
	52,8 cm – wie Abbildung	5703171	5703172	-	
45,0 cm tief	35,2 cm	5702271	5702272	-	
	52,8 cm – wie Abbildung	5703271	5703272	-	
<p>2 Glastüren in Design Glas (D) und 4 Schubladen in Design Schlicht (A)</p> 					
	Breite	Typen-Nr.		Preisgruppe I	
33,0 cm tief	70,4 cm	5704171		-	
	105,6 cm – wie Abbildung	5706171		-	
45,0 cm tief	70,4 cm	5704271		-	
	105,6 cm – wie Abbildung	5706271		-	

Bei Einplanung als Hängeelemente oder gestapelte Elemente:
Max. Belastung je Element: 40 kg

8 Raster Elemente / Highboards

Beleuchtung: siehe Seite 97

<p>8 Raster Elemente / Highboards 140,8 cm hoch (142,6 cm hoch inkl. 1,8 cm hohen Sockelverstellern), 33,0 oder 45,0 cm tief</p> <p>Aufpreise für ...</p> <p>... Korpusse in Preisgruppe II: siehe Seite 98-101</p> <p>... Fronten in Design Schlicht (A) in Preisgruppe II: siehe Seite 102-103</p> <p>... Fronten in Design Hinterlackiertes Glas (B): siehe Seite 104</p> <p>... Fronten in Design Lamelle (C): siehe Seite 105</p> <p>... Fronten in Design Glas (D) – Füllung: siehe Seite 106</p> <p>... Fronten in Design Glas (D) – furnierummantelter Aluminiumrahmen: siehe Seite 106</p> <p>... Schubladen (anstelle von Klappen): siehe Seite 106</p> <p>Wichtiger Hinweis: Abdeckplatten sind zwingend erforderlich und müssen separat bestellt werden (siehe Seite 84-85)!</p>	<p>1 Tür, 1 Schublade und 1 Klappe in Design Schlicht (A)</p>  <p>Dieses Element ist in 105,6 cm Breite nicht als Hängeelement einplanbar!</p>				
		Breite	Typen-Nr.	Preisgruppe I	
			Türanschlag links	Türanschlag rechts	
	33,0 cm tief	35,2 cm	5702109	5702110	-
		52,8 cm – wie Abbildung	5703109	5703110	-
		70,4 cm – 2 Türen 105,6 cm – 2 Türen	5704109		-
			5706109		-
	45,0 cm tief	35,2 cm	5702209	5702210	-
		52,8 cm – wie Abbildung	5703209	5703210	-
		70,4 cm – 2 Türen 105,6 cm – 2 Türen	5704209		-
		5706209		-	
<p>2 Schubladen und 4 Türen in Design Schlicht (A)</p> 					
	Breite	Typen-Nr.	Preisgruppe I		
33,0 cm tief	105,6 cm – wie Abbildung	5706104		-	
45,0 cm tief	105,6 cm – wie Abbildung	5706204		-	
<p>2 Schubladen und 2 Türen in Design Schlicht (A) sowie 2 Glastüren in Design Glas (D)</p> 					
	Breite	Typen-Nr.	Preisgruppe I		
33,0 cm tief	105,6 cm – wie Abbildung	5706173		-	
45,0 cm tief	105,6 cm – wie Abbildung	5706273		-	

Bei Einplanung als Hängeelemente oder gestapelte Elemente:
Max. Belastung je Element: 40 kg

Auslieferungshinweise:
Beachten Sie bitte hierzu die
Informationen auf den Pro-
grammeinführungsseiten.

T

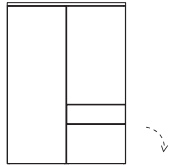
Montagehinweise für Hängeelemente:
Beachten Sie bitte hierzu unbedingt die
Informationen und Hinweise im Kapitel
„Wandbeschaffenheit“!

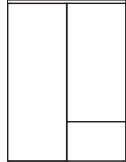
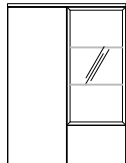
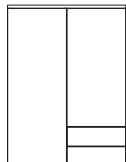
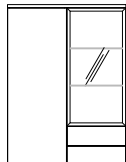
3

4

8 Raster Elemente / Highboards

SPECTRUM

		2 Türen und 1 Schublade in Design Schlicht (A) sowie 1 Glastür in Design Glas (D)			
		Breite	Typen-Nr.	Preisgruppe I	
8 Raster Elemente / Highboards 140,8 cm hoch (142,6 cm hoch inkl. 1,8 cm hohen Sockelverstellern), 33,0 oder 45,0 cm tief Aufpreise für Korpusse in Preisgruppe II: siehe Seite 98-101 ... Fronten in Design Schlicht (A) in Preisgruppe II: siehe Seite 102-103 ... Fronten in Design Hinterlackiertes Glas (B): siehe Seite 104 ... Fronten in Design Lamelle (C): siehe Seite 105 ... Fronten in Design Glas (D) – Füllung: siehe Seite 106 ... Fronten in Design Glas (D) – furnierummantelter Aluminiumrahmen: siehe Seite 106 ... Schubladen (anstelle von Klappen): siehe Seite 106	33,0 cm tief	105,6 cm – wie Abbildung	5706174	-	
	45,0 cm tief	105,6 cm – wie Abbildung	5706274	-	
	2 Türen, 1 Schublade und 1 Klappe in Design Schlicht (A) 				
	33,0 cm tief	105,6 cm – wie Abbildung 140,8 cm (70,4 + 70,4 cm)	3 T 4	5706117 5708117	- -
45,0 cm tief	105,6 cm – wie Abbildung 140,8 cm (70,4 + 70,4 cm)	3 T 4	5706217 5708217	- -	
Wichtiger Hinweis: Abdeckplatten sind zwingend erforderlich und müssen separat bestellt werden (siehe Seite 84-85)! Spiegelbildliche Typen sind möglich. Bitte ergänzen Sie in diesem Fall die Typen-Nr. mit einem „S“.					
Bei Einplanung als Hängeelemente oder gestapelte Elemente: Max. Belastung je Element: 40 kg					

<p>8 Raster Elemente / Highboards 140,8 cm hoch (142,6 cm hoch inkl. 1,8 cm hohen Sockelverstellern), 33,0 oder 45,0 cm tief</p> <p>Aufpreise für ...</p> <p>... Korpusse in Preisgruppe II: siehe Seite 98-101</p> <p>... Fronten in Design Schlicht (A) in Preisgruppe II: siehe Seite 102-103</p> <p>... Fronten in Design Hinterlackiertes Glas (B): siehe Seite 104</p> <p>... Fronten in Design Lamelle (C): siehe Seite 105</p> <p>... Fronten in Design Glas (D) – Füllung: siehe Seite 106</p> <p>... Fronten in Design Glas (D) – furnierummantelter Aluminiumrahmen: siehe Seite 106</p> <p>... Schubladen (anstelle von Klappen): siehe Seite 106</p> <p>Wichtiger Hinweis: Abdeckplatten sind zwingend erforderlich und müssen separat bestellt werden (siehe Seite 84-85)!</p> <p>Spiegelbildliche Typen sind möglich. Bitte ergänzen Sie in diesem Fall die Typen-Nr. mit einem „S“.</p> <p>Bei Einplanung als Hängeelemente oder gestapelte Elemente: Max. Belastung je Element: 40 kg</p>	2 Türen und 1 Klappe in Design Schlicht (A)			
				
		Breite (Einzelelementbreiten)	Typen-Nr.	Preisgruppe I
	33,0 cm tief	105,6 cm – wie Abbildung	3	5706101
		140,8 cm (70,4 + 70,4 cm)	T 4	5708105
	45,0 cm tief	105,6 cm – wie Abbildung	3	5706201
		140,8 cm (70,4 + 70,4 cm)	T 4	5708205
	1 Tür und 1 Klappe in Design Schlicht (A) sowie 1 Glastür in Design Glas (D)			
				
		Breite (Einzelelementbreiten)	Typen-Nr.	Preisgruppe I
33,0 cm tief	105,6 cm – wie Abbildung	3	5706161	
	140,8 cm (70,4 + 70,4 cm)	T 4	5708165	
45,0 cm tief	105,6 cm – wie Abbildung	3	5706261	
	140,8 cm (70,4 + 70,4 cm)	T 4	5708265	
2 Türen und 2 Schubladen in Design Schlicht (A)				
				
	Breite (Einzelelementbreiten)	Typen-Nr.	Preisgruppe I	
33,0 cm tief	105,6 cm – wie Abbildung	3	5706102	
	140,8 cm (70,4 + 70,4 cm)	T 4	5708106	
45,0 cm tief	105,6 cm – wie Abbildung	3	5706202	
	140,8 cm (70,4 + 70,4 cm)	T 4	5708206	
1 Tür und 2 Schubladen in Design Schlicht (A) sowie 1 Glastür in Design Glas (D)				
				
	Breite (Einzelelementbreiten)	Typen-Nr.	Preisgruppe I	
33,0 cm tief	105,6 cm – wie Abbildung	3	5706162	
	140,8 cm (70,4 + 70,4 cm)	T 4	5708166	
45,0 cm tief	105,6 cm – wie Abbildung	3	5706262	
	140,8 cm (70,4 + 70,4 cm)	T 4	5708266	

Auslieferungshinweise:
Beachten Sie bitte hierzu die
Informationen auf den Pro-
grammeinführungsseiten.

T

Montagehinweise für Hängeelemente:
Beachten Sie bitte hierzu unbedingt die
Informationen und Hinweise im Kapitel
„Wandbeschaffenheit“!

3

4

8 Raster Elemente / Highboards

SPECTRUM

		3 Türen und 4 Schubladen in Design Schlicht (A)				
		Breite (Einzelelementbreiten)		Typen-Nr.	Preisgruppe I	
<p>8 Raster Elemente / Highboards 140,8 cm hoch (142,6 cm hoch inkl. 1,8 cm hohen Sockelverstellern), 33,0 oder 45,0 cm tief</p> <p>Aufpreise für ...</p> <p>... Korpusse in Preisgruppe II: siehe Seite 98-101</p> <p>... Fronten in Design Schlicht (A) in Preisgruppe II: siehe Seite 102-103</p> <p>... Fronten in Design Hinterlackiertes Glas (B): siehe Seite 104</p> <p>... Fronten in Design Lamelle (C): siehe Seite 105</p> <p>... Fronten in Design Glas (D) – Füllung: siehe Seite 106</p> <p>... Fronten in Design Glas (D) – furnierummantelter Aluminiumrahmen: siehe Seite 106</p> <p>... Schubladen (anstelle von Klappen): siehe Seite 106</p> <p>Wichtiger Hinweis: Abdeckplatten sind zwingend erforderlich und müssen separat bestellt werden (siehe Seite 84-85)!</p> <p>Spiegelbildliche Typen sind möglich. Bitte ergänzen Sie in diesem Fall die Typen-Nr. mit einem „S“.</p> <p>Bei Einplanung als Hängeelemente oder gestapelte Elemente: Max. Belastung je Element: 40 kg</p>	33,0 cm tief	105,6 cm – wie Abbildung	T 3	5706103	-	
		140,8 cm (70,4 + 70,4 cm)	T 4	5708107	-	
	45,0 cm tief	105,6 cm – wie Abbildung	T 3	5706203	-	
		140,8 cm (70,4 + 70,4 cm)	T 4	5708207	-	
	2 Türen und 4 Schubladen in Design Schlicht (A) sowie 1 Glastür in Design Glas (D)					
	33,0 cm tief	105,6 cm – wie Abbildung	T 3	5706163	-	
		140,8 cm (70,4 + 70,4 cm)	T 4	5708167	-	
	45,0 cm tief	105,6 cm – wie Abbildung	T 3	5706263	-	
		140,8 cm (70,4 + 70,4 cm)	T 4	5708267	-	
	5 Türen und 4 Schubladen in Design Schlicht (A)					
	33,0 cm tief	158,4 cm (105,6 + 52,8 cm) – wie Abbildung	5	5709107	-	
		211,2 cm (70,4 + 70,4 + 70,4 cm)	6	5712107	-	
45,0 cm tief	158,4 cm (105,6 + 52,8 cm) – wie Abbildung	5	5709207	-		
	211,2 cm (70,4 + 70,4 + 70,4 cm)	6	5712207	-		
2 Glastüren in Design Glas (D) sowie 3 Türen und 4 Schubladen in Design Schlicht (A)						
33,0 cm tief	158,4 cm (105,6 + 52,8 cm) – wie Abbildung	5	5709167	-		
	211,2 cm (70,4 + 70,4 + 70,4 cm)	6	5712167	-		
45,0 cm tief	158,4 cm (105,6 + 52,8 cm) – wie Abbildung	5	5709267	-		
	211,2 cm (70,4 + 70,4 + 70,4 cm)	6	5712267	-		

<p>8 Raster Elemente / Highboards 140,8 cm hoch (142,6 cm hoch inkl. 1,8 cm hohen Sockelverstellern), 33,0 oder 45,0 cm tief</p> <p>Aufpreise für ...</p> <p>... Korpusse in Preisgruppe II: siehe Seite 98-101</p> <p>... Fronten in Design Schlicht (A) in Preisgruppe II: siehe Seite 102-103</p> <p>... Fronten in Design Hinterlackiertes Glas (B): siehe Seite 104</p> <p>... Fronten in Design Lamelle (C): siehe Seite 105</p> <p>... Fronten in Design Glas (D) – Füllung: siehe Seite 106</p> <p>... Fronten in Design Glas (D) – furnierummantelter Aluminiumrahmen: siehe Seite 106</p> <p>... Schubladen (anstelle von Klappen): siehe Seite 106</p> <p>Wichtiger Hinweis: Abdeckplatten sind zwingend erforderlich und müssen separat bestellt werden (siehe Seite 84-85)!</p>	3 Türen und 2 Schubladen in Design Schlicht (A)																				
	<table border="1"> <thead> <tr> <th></th> <th>Breite (Einzelelementbreiten)</th> <th>Typen-Nr.</th> <th>Preisgruppe I</th> </tr> </thead> <tbody> <tr> <td rowspan="2">33,0 cm tief</td> <td>158,4 cm (105,6 + 52,8 cm) – wie Abbildung</td> <td>5</td> <td>5709104</td> </tr> <tr> <td>211,2 cm (70,4 + 70,4 + 70,4 cm)</td> <td>6</td> <td>5712104</td> </tr> <tr> <td rowspan="2">45,0 cm tief</td> <td>158,4 cm (105,6 + 52,8 cm) – wie Abbildung</td> <td>5</td> <td>5709204</td> </tr> <tr> <td>211,2 cm (70,4 + 70,4 + 70,4 cm)</td> <td>6</td> <td>5712204</td> </tr> </tbody> </table>				Breite (Einzelelementbreiten)	Typen-Nr.	Preisgruppe I	33,0 cm tief	158,4 cm (105,6 + 52,8 cm) – wie Abbildung	5	5709104	211,2 cm (70,4 + 70,4 + 70,4 cm)	6	5712104	45,0 cm tief	158,4 cm (105,6 + 52,8 cm) – wie Abbildung	5	5709204	211,2 cm (70,4 + 70,4 + 70,4 cm)	6	5712204
		Breite (Einzelelementbreiten)	Typen-Nr.	Preisgruppe I																	
	33,0 cm tief	158,4 cm (105,6 + 52,8 cm) – wie Abbildung	5	5709104																	
		211,2 cm (70,4 + 70,4 + 70,4 cm)	6	5712104																	
	45,0 cm tief	158,4 cm (105,6 + 52,8 cm) – wie Abbildung	5	5709204																	
		211,2 cm (70,4 + 70,4 + 70,4 cm)	6	5712204																	
	2 Türen und 2 Schubladen in Design Schlicht (A) sowie 1 Glastür in Design Glas (D)																				
<table border="1"> <thead> <tr> <th></th> <th>Breite (Einzelelementbreiten)</th> <th>Typen-Nr.</th> <th>Preisgruppe I</th> </tr> </thead> <tbody> <tr> <td rowspan="2">33,0 cm tief</td> <td>158,4 cm (105,6 + 52,8 cm) – wie Abbildung</td> <td>5</td> <td>5709164</td> </tr> <tr> <td>211,2 cm (70,4 + 70,4 + 70,4 cm)</td> <td>6</td> <td>5712164</td> </tr> <tr> <td rowspan="2">45,0 cm tief</td> <td>158,4 cm (105,6 + 52,8 cm) – wie Abbildung</td> <td>5</td> <td>5709264</td> </tr> <tr> <td>211,2 cm (70,4 + 70,4 + 70,4 cm)</td> <td>6</td> <td>5712264</td> </tr> </tbody> </table>				Breite (Einzelelementbreiten)	Typen-Nr.	Preisgruppe I	33,0 cm tief	158,4 cm (105,6 + 52,8 cm) – wie Abbildung	5	5709164	211,2 cm (70,4 + 70,4 + 70,4 cm)	6	5712164	45,0 cm tief	158,4 cm (105,6 + 52,8 cm) – wie Abbildung	5	5709264	211,2 cm (70,4 + 70,4 + 70,4 cm)	6	5712264	
	Breite (Einzelelementbreiten)	Typen-Nr.	Preisgruppe I																		
33,0 cm tief	158,4 cm (105,6 + 52,8 cm) – wie Abbildung	5	5709164																		
	211,2 cm (70,4 + 70,4 + 70,4 cm)	6	5712164																		
45,0 cm tief	158,4 cm (105,6 + 52,8 cm) – wie Abbildung	5	5709264																		
	211,2 cm (70,4 + 70,4 + 70,4 cm)	6	5712264																		
3 Türen und 4 Schubladen in Design Schlicht (A)																					
<table border="1"> <thead> <tr> <th></th> <th>Breite (Einzelelementbreiten)</th> <th>Typen-Nr.</th> <th>Preisgruppe I</th> </tr> </thead> <tbody> <tr> <td rowspan="2">33,0 cm tief</td> <td>158,4 cm (105,6 + 52,8 cm) – wie Abbildung</td> <td>5</td> <td>5709105</td> </tr> <tr> <td>211,2 cm (70,4 + 70,4 + 70,4 cm)</td> <td>6</td> <td>5712105</td> </tr> <tr> <td rowspan="2">45,0 cm tief</td> <td>158,4 cm (105,6 + 52,8 cm) – wie Abbildung</td> <td>5</td> <td>5709205</td> </tr> <tr> <td>211,2 cm (70,4 + 70,4 + 70,4 cm)</td> <td>6</td> <td>5712205</td> </tr> </tbody> </table>				Breite (Einzelelementbreiten)	Typen-Nr.	Preisgruppe I	33,0 cm tief	158,4 cm (105,6 + 52,8 cm) – wie Abbildung	5	5709105	211,2 cm (70,4 + 70,4 + 70,4 cm)	6	5712105	45,0 cm tief	158,4 cm (105,6 + 52,8 cm) – wie Abbildung	5	5709205	211,2 cm (70,4 + 70,4 + 70,4 cm)	6	5712205	
	Breite (Einzelelementbreiten)	Typen-Nr.	Preisgruppe I																		
33,0 cm tief	158,4 cm (105,6 + 52,8 cm) – wie Abbildung	5	5709105																		
	211,2 cm (70,4 + 70,4 + 70,4 cm)	6	5712105																		
45,0 cm tief	158,4 cm (105,6 + 52,8 cm) – wie Abbildung	5	5709205																		
	211,2 cm (70,4 + 70,4 + 70,4 cm)	6	5712205																		
2 Türen und 4 Schubladen in Design Schlicht (A) sowie 1 Glastür in Design Glas (D)																					
<table border="1"> <thead> <tr> <th></th> <th>Breite (Einzelelementbreiten)</th> <th>Typen-Nr.</th> <th>Preisgruppe I</th> </tr> </thead> <tbody> <tr> <td rowspan="2">33,0 cm tief</td> <td>158,4 cm (105,6 + 52,8 cm) – wie Abbildung</td> <td>5</td> <td>5709165</td> </tr> <tr> <td>211,2 cm (70,4 + 70,4 + 70,4 cm)</td> <td>6</td> <td>5712165</td> </tr> <tr> <td rowspan="2">45,0 cm tief</td> <td>158,4 cm (105,6 + 52,8 cm) – wie Abbildung</td> <td>5</td> <td>5709265</td> </tr> <tr> <td>211,2 cm (70,4 + 70,4 + 70,4 cm)</td> <td>6</td> <td>5712265</td> </tr> </tbody> </table>				Breite (Einzelelementbreiten)	Typen-Nr.	Preisgruppe I	33,0 cm tief	158,4 cm (105,6 + 52,8 cm) – wie Abbildung	5	5709165	211,2 cm (70,4 + 70,4 + 70,4 cm)	6	5712165	45,0 cm tief	158,4 cm (105,6 + 52,8 cm) – wie Abbildung	5	5709265	211,2 cm (70,4 + 70,4 + 70,4 cm)	6	5712265	
	Breite (Einzelelementbreiten)	Typen-Nr.	Preisgruppe I																		
33,0 cm tief	158,4 cm (105,6 + 52,8 cm) – wie Abbildung	5	5709165																		
	211,2 cm (70,4 + 70,4 + 70,4 cm)	6	5712165																		
45,0 cm tief	158,4 cm (105,6 + 52,8 cm) – wie Abbildung	5	5709265																		
	211,2 cm (70,4 + 70,4 + 70,4 cm)	6	5712265																		

Bei Einplanung als Hängeelemente oder gestapelte Elemente:
Max. Belastung je Element: 40 kg

Auslieferungshinweise:
Beachten Sie bitte hierzu die
Informationen auf den Pro-
grammeinführungsseiten.

T

Montagehinweise für Hängenelemente:
Beachten Sie bitte hierzu unbedingt die
Informationen und Hinweise im Kapitel
„Wandbeschaffenheit“!



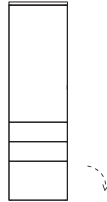
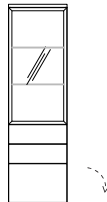
3

4

10 Raster Elemente / Einzelmöbel

SPECTRUM

<p>10 Raster Elemente / Einzelmöbel 176,0 cm hoch (177,8 cm hoch inkl. 1,8 cm hohen Sockelverstellern), 45,0 cm tief</p> <p>Aufpreise für ...</p> <p>... Korpusse in Preisgruppe II: siehe Seite 98-101</p> <p>... Fronten in Design Schlicht (A) in Preisgruppe II: siehe Seite 102-103</p> <p>... Fronten in Design Hinterlackiertes Glas (B): siehe Seite 104</p> <p>... Fronten in Design Lamelle (C): siehe Seite 105</p> <p>... Fronten in Design Glas (D) – Füllung: siehe Seite 106</p> <p>... Fronten in Design Glas (D) – furnierummantelter Aluminiumrahmen: siehe Seite 106</p> <p>... Schubladen (anstelle von Klappen): siehe Seite 106</p> <p>Wichtiger Hinweis: Abdeckplatten sind zwingend erforderlich und müssen separat bestellt werden (siehe Seite 84-85)!</p> <p>Bei Einplanung als Hängenelemente oder gestapelte Elemente: Max. Belastung je Element: 40 kg</p>	1 Tür in Design Schlicht (A)				
		Breite	Typen-Nr.		Preisgruppe I
	45,0 cm tief	35,2 cm	Türanschlag links	Türanschlag rechts	-
		52,8 cm – wie Abbildung	5802201	5802202	-
		70,4 cm	5803201	5803202	-
			5804201	5804202	-
	2 Türen in Design Schlicht (A)				
		Breite	Typen-Nr.		Preisgruppe I
45,0 cm tief	35,2 cm	Türanschlag links	Türanschlag rechts	-	
	52,8 cm – wie Abbildung	5802203	5802204	-	
	70,4 cm	5803203	5803204	-	
		5804203	5804204	-	
1 Glastür in Design Glas (D) und 1 Tür in Design Schlicht (A)					
	Breite	Typen-Nr.		Preisgruppe I	
45,0 cm tief	35,2 cm	Türanschlag links	Türanschlag rechts	-	
	52,8 cm – wie Abbildung	5802261	5802262	-	
	70,4 cm	5803261	5803262	-	
		5804261	5804262	-	
2 Türen in Design Schlicht (A) und 1 Glastür in Design Glas (D)					
	Breite	Typen-Nr.		Preisgruppe I	
45,0 cm tief	35,2 cm	Türanschlag links	Türanschlag rechts	-	
	52,8 cm – wie Abbildung	5802265	5802266	-	
		5803265	5803266	-	

<p>10 Raster Elemente / Einzelmöbel 176,0 cm hoch (177,8 cm hoch inkl. 1,8 cm hohen Sockelverstellern), 45,0 cm tief</p> <p>Aufpreise für ...</p> <p>... Korpusse in Preisgruppe II: siehe Seite 98-101</p> <p>... Fronten in Design Schlicht (A) in Preisgruppe II: siehe Seite 102-103</p> <p>... Fronten in Design Hinterlackiertes Glas (B): siehe Seite 104</p> <p>... Fronten in Design Lamelle (C): siehe Seite 105</p> <p>... Fronten in Design Glas (D) – Füllung: siehe Seite 106</p> <p>... Fronten in Design Glas (D) – furnierummantelter Aluminiumrahmen: siehe Seite 106</p> <p>... Schubladen (anstelle von Klappen): siehe Seite 106</p> <p>Wichtiger Hinweis: Abdeckplatten sind zwingend erforderlich und müssen separat bestellt werden (siehe Seite 84-85)!</p>	1 Tür und 1 Klappe in Design Schlicht (A)				
					
		Breite	Typen-Nr.		Preisgruppe I
	45,0 cm tief	35,2 cm	Türanschlag links	Türanschlag rechts	-
		52,8 cm – wie Abbildung	5802205	5802206	-
		70,4 cm	5803205	5803206	-
			5804205	5804206	-
	1 Tür und 2 Schubladen in Design Schlicht (A)				
					
		Breite	Typen-Nr.		Preisgruppe I
45,0 cm tief	35,2 cm	Türanschlag links	Türanschlag rechts	-	
	52,8 cm – wie Abbildung	5802209	5802210	-	
	70,4 cm	5803209	5803210	-	
		5804209	5804210	-	
1 Tür, 2 Schubladen und 1 Klappe in Design Schlicht (A)					
					
	Breite	Typen-Nr.		Preisgruppe I	
45,0 cm tief	35,2 cm	Türanschlag links	Türanschlag rechts	-	
	52,8 cm – wie Abbildung	5802207	5802208	-	
	70,4 cm	5803207	5803208	-	
		5804207	5804208	-	
1 Glastür in Design Glas (D) sowie 2 Schubladen und 1 Klappe in Design Schlicht (A)					
					
	Breite	Typen-Nr.		Preisgruppe I	
45,0 cm tief	35,2 cm	Türanschlag links	Türanschlag rechts	-	
	52,8 cm – wie Abbildung	5802263	5802264	-	
	70,4 cm	5803263	5803264	-	
		5804263	5804264	-	

Bei Einplanung als Hängeelemente oder gestapelte Elemente:
Max. Belastung je Element: 40 kg

Auslieferungshinweise:
Beachten Sie bitte hierzu die
Informationen auf den Pro-
grammeinführungsseiten.

T

Montagehinweise für Hängeelemente:
Beachten Sie bitte hierzu unbedingt die
Informationen und Hinweise im Kapitel
„Wandbeschaffenheit“!

3

4

10 Raster Elemente / Einzelmöbel

SPECTRUM

10 Raster Elemente / Einzelmöbel
176,0 cm hoch
(177,8 cm hoch inkl. 1,8 cm hohen Sockelverstellern),
45,0 cm tief

Aufpreise für ...

... **Korpuse in Preisgruppe II:**
siehe Seite 98-101

... **Fronten in Design Schlicht (A) in Preisgruppe II:**
siehe Seite 102-103

... **Fronten in Design Hinterlackiertes Glas (B):**
siehe Seite 104

... **Fronten in Design Lamelle (C):**
siehe Seite 105

... **Fronten in Design Glas (D) – Füllung:**
siehe Seite 106

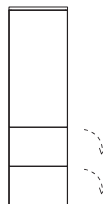
... **Fronten in Design Glas (D) – furnierummantelter Aluminiumrahmen:**
siehe Seite 106

... **Schubladen (anstelle von Klappen):**
siehe Seite 106

Wichtiger Hinweis:
Abdeckplatten sind zwingend erforderlich und müssen separat bestellt werden (siehe Seite 84-85)!

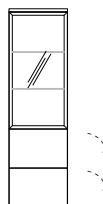
Bei Einplanung als Hängeelemente oder gestapelte Elemente:
Max. Belastung je Element: 40 kg

1 Tür und 2 Klappen in Design Schlicht (A)



	Breite	Typen-Nr.		Preisgruppe I
		Türanschlag links	Türanschlag rechts	
45,0 cm tief	35,2 cm	5802211	5802212	-
	52,8 cm – wie Abbildung	5803211	5803212	-
	70,4 cm	5804211	5804212	-

1 Glastür in Design Glas (D) und 2 Klappen in Design Schlicht (A)



	Breite	Typen-Nr.		Preisgruppe I
		Türanschlag links	Türanschlag rechts	
45,0 cm tief	35,2 cm	5802267	5802268	-
	52,8 cm – wie Abbildung	5803267	5803268	-
	70,4 cm	5804267	5804268	-

10 Raster Elemente / Einzelmöbel
 176,0 cm hoch
 (177,8 cm hoch inkl. 1,8 cm hohen Sockelverstellern),
45,0 cm tief

Aufpreise für ...

... **Korpusse in Preisgruppe II:**
 siehe Seite 98-101

... **Fronten in Design Schlicht (A) in Preisgruppe II:**
 siehe Seite 102-103

... **Fronten in Design Hinterlackiertes Glas (B):**
 siehe Seite 104

... **Fronten in Design Lamelle (C):**
 siehe Seite 105

... **Fronten in Design Glas (D) – Füllung:**
 siehe Seite 106

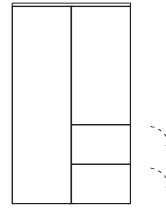
... **Fronten in Design Glas (D) – furnierummantelter Aluminiumrahmen:**
 siehe Seite 106

... **Schubladen (anstelle von Klappen):**
 siehe Seite 106

Wichtiger Hinweis:
Abdeckplatten sind zwingend erforderlich und müssen separat bestellt werden (siehe Seite 84-85)!

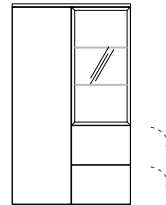
Spiegelbildliche Typen sind möglich. Bitte ergänzen Sie in diesem Fall die Typen-Nr. mit einem „S“.

2 Türen und 2 Klappen in Design Schlicht (A)



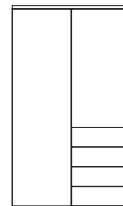
	Breite (Einzelelementbreiten)	Typen-Nr.	Preisgruppe I
45,0 cm tief	70,4 cm	5804213	-
	105,6 cm (52,8 + 52,8 cm) – wie Abbildung	5806213	-

1 Tür und 2 Klappen in Design Schlicht (A) sowie 1 Glastür in Design Glas (D)



	Breite (Einzelelementbreiten)	Typen-Nr.	Preisgruppe I
45,0 cm tief	70,4 cm	5804273	-
	105,6 cm (52,8 + 52,8 cm) – wie Abbildung	5806273	-

2 Türen und 4 Schubladen in Design Schlicht (A)



	Breite (Einzelelementbreiten)	Typen-Nr.	Preisgruppe I
45,0 cm tief	70,4 cm	5804214	-
	105,6 cm (52,8 + 52,8 cm) – wie Abbildung	5806214	-

1 Tür und 4 Schubladen in Design Schlicht (A) sowie 1 Glastür in Design Glas (D)



	Breite (Einzelelementbreiten)	Typen-Nr.	Preisgruppe I
45,0 cm tief	70,4 cm	5804274	-
	105,6 cm (52,8 + 52,8 cm) – wie Abbildung	5806274	-

Bei Einplanung als Hängeelemente oder gestapelte Elemente:
 Max. Belastung je Element: 40 kg

Auslieferungshinweise:
Beachten Sie bitte hierzu die
Informationen auf den Pro-
grammeinführungsseiten.

T





Montagehinweise für Hängeelemente:
Beachten Sie bitte hierzu unbedingt die
Informationen und Hinweise im Kapitel
„Wandbeschaffenheit“!

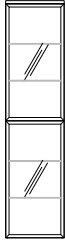


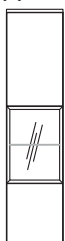
3

4

12 Raster Elemente / Einzelmöbel

SPECTRUM

<p>12 Raster Elemente / Einzelmöbel 211,2 cm hoch (213,0 cm hoch inkl. 1,8 cm hohen Sockelverstellern), 45,0 cm tief</p> <p>12 Raster Elemente sind nicht als Hängeelemente einplanbar!</p> <p>Aufpreise für ...</p> <p>... Korpusse in Preisgruppe II: siehe Seite 98-101</p> <p>... Fronten in Design Schlicht (A) in Preisgruppe II: siehe Seite 102-103</p> <p>... Fronten in Design Hinterlackiertes Glas (B): siehe Seite 104</p> <p>... Fronten in Design Lamelle (C): siehe Seite 105</p> <p>... Fronten in Design Glas (D) – Füllung: siehe Seite 106</p> <p>... Fronten in Design Glas (D) – furnierummantelter Aluminiumrahmen: siehe Seite 106</p> <p>... Schubladen (anstelle von Klappen): siehe Seite 106</p> <p>Wichtiger Hinweis: Abdeckplatten sind zwingend erforderlich und müssen separat bestellt werden (siehe Seite 84-85)!</p>	1 Tür in Design Schlicht (A)					
						
		Breite		Typen-Nr.		Preisgruppe I
	45,0 cm tief	35,2 cm		Türanschlag links	Türanschlag rechts	-
		52,8 cm – wie Abbildung		5902201	5902202	-
		70,4 cm		5903201	5903202	-
				5904201	5904202	-
	2 Türen in Design Schlicht (A)					
						
		Breite		Typen-Nr.		Preisgruppe I
	45,0 cm tief	35,2 cm		Türanschlag links	Türanschlag rechts	-
		52,8 cm – wie Abbildung		5902219	5902220	-
70,4 cm			5903219	5903220	-	
			5904219	5904220	-	
2 Türen in Design Schlicht (A)						
						
	Breite		Typen-Nr.		Preisgruppe I	
45,0 cm tief	35,2 cm		Türanschlag links	Türanschlag rechts	-	
	52,8 cm – wie Abbildung		5902217	5902218	-	
	70,4 cm		5903217	5903218	-	
2 Türen in Design Schlicht (A)						
						
	Breite		Typen-Nr.		Preisgruppe I	
45,0 cm tief	35,2 cm		Türanschlag links	Türanschlag rechts	-	
	52,8 cm – wie Abbildung		5902203	5902204	-	
	70,4 cm		5903203	5903204	-	
			5904203	5904204	-	

<p>12 Raster Elemente / Einzelmöbel 211,2 cm hoch (213,0 cm hoch inkl. 1,8 cm hohen Sockelverstellern), 45,0 cm tief</p> <p>12 Raster Elemente sind nicht als Hängeelemente einplanbar!</p> <p>Aufpreise für ...</p> <p>... Korpusse in Preisgruppe II: siehe Seite 98-101</p> <p>... Fronten in Design Schlicht (A) in Preisgruppe II: siehe Seite 102-103</p> <p>... Fronten in Design Hinterlackiertes Glas (B): siehe Seite 104</p> <p>... Fronten in Design Lamelle (C): siehe Seite 105</p> <p>... Fronten in Design Glas (D) – Füllung: siehe Seite 106</p> <p>... Fronten in Design Glas (D) – furnierummantelter Aluminiumrahmen: siehe Seite 106</p> <p>... Schubladen (anstelle von Klappen): siehe Seite 106</p> <p>Wichtiger Hinweis: Abdeckplatten sind zwingend erforderlich und müssen separat bestellt werden (siehe Seite 84-85)!</p>	<p>2 Glastüren in Design Glas (D)</p> 					
		Breite		Typen-Nr.	Preisgruppe I	
	45,0 cm tief	35,2 cm		Türanschlag links	Türanschlag rechts	-
		52,8 cm – wie Abbildung		5902265	5902266	-
		70,4 cm		5904265	5904266	-
	<p>1 Glastür in Design Glas (D) und 1 Tür in Design Schlicht (A)</p> 					
		Breite		Typen-Nr.	Preisgruppe I	
	45,0 cm tief	35,2 cm		Türanschlag links	Türanschlag rechts	-
		52,8 cm – wie Abbildung		5902261	5902262	-
		70,4 cm		5903261	5903262	-
<p>2 Türen in Design Schlicht (A) und 1 Glastür in Design Glas (D)</p> 						
	Breite		Typen-Nr.	Preisgruppe I		
45,0 cm tief	35,2 cm		Türanschlag links	Türanschlag rechts	-	
	52,8 cm – wie Abbildung		5902263	5902264	-	
	70,4 cm		5903263	5903264	-	
<p>2 Türen in Design Schlicht (A) und 1 Glastür in Design Glas (D)</p> 						
	Breite		Typen-Nr.	Preisgruppe I		
45,0 cm tief	35,2 cm		Türanschlag links	Türanschlag rechts	-	
	52,8 cm – wie Abbildung		5902275	5902276	-	
			5903275	5903276	-	

Auslieferungshinweise:
Beachten Sie bitte hierzu die
Informationen auf den Pro-
grammeinführungsseiten.

T

Montagehinweise für Hängeelemente:
Beachten Sie bitte hierzu unbedingt die
Informationen und Hinweise im Kapitel
„Wandbeschaffenheit“!

3

4

12 Raster Elemente / Einzelmöbel

SPECTRUM

12 Raster Elemente / Einzelmöbel
211,2 cm hoch
(213,0 cm hoch inkl. 1,8 cm hohen Sockelverstellern),
45,0 cm tief

12 Raster Elemente sind nicht als Hängeelemente einplanbar!

Aufpreise für ...

... Korpusse in Preisgruppe II:
siehe Seite 98-101

... Fronten in Design Schlicht (A) in Preisgruppe II:
siehe Seite 102-103

... Fronten in Design Hinterlackiertes Glas (B):
siehe Seite 104

... Fronten in Design Lamelle (C):
siehe Seite 105

... Fronten in Design Glas (D) – Füllung:
siehe Seite 106

... Fronten in Design Glas (D) – furnierummantelter Aluminiumrahmen:
siehe Seite 106

... Schubladen (anstelle von Klappen):
siehe Seite 106

Wichtiger Hinweis:
Abdeckplatten sind zwingend erforderlich und müssen separat bestellt werden (siehe Seite 84-85)!

2 Türen in Design Schlicht (A) und 1 Glastür in Design Glas (D)



Breite	Typen-Nr.		Preisgruppe I
	Türanschlag links	Türanschlag rechts	
52,8 cm – wie Abbildung	5903267	5903268	-

45,0 cm tief

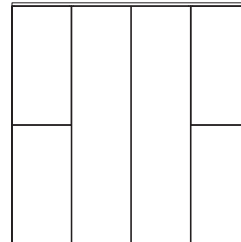
4 Türen in Design Schlicht (A)



Breite (Einzelelementbreiten)	Typen-Nr.		Preisgruppe I
	105,6 cm (52,8 + 52,8 cm) – wie Abbildung 140,8 cm (70,4 + 70,4 cm)	5906203 5908203	

45,0 cm tief

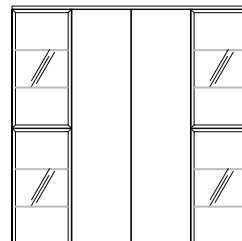
6 Türen in Design Schlicht (A)



Breite (Einzelelementbreiten)	Typen-Nr.		Preisgruppe I
	211,2 cm (52,8 + 105,6 + 52,8 cm) – wie Abbildung	5912201	

45,0 cm tief

4 Glastüren in Design Glas (D) und 2 Türen in Design Schlicht (A)



Breite (Einzelelementbreiten)	Typen-Nr.		Preisgruppe I
	211,2 cm (52,8 + 105,6 + 52,8 cm) – wie Abbildung	5912261	

45,0 cm tief

12 Raster Elemente / Einzelmöbel
 211,2 cm hoch
 (213,0 cm hoch inkl. 1,8 cm hohen Sockelverstellern),
 45,0 cm tief

12 Raster Elemente sind nicht als Hängeelemente einplanbar!

Aufpreise für ...

... **Korpuse in Preisgruppe II:** siehe Seite 98-101

... **Fronten in Design Schlicht (A) in Preisgruppe II:** siehe Seite 102-103

... **Fronten in Design Hinterlackiertes Glas (B):** siehe Seite 104

... **Fronten in Design Lamelle (C):** siehe Seite 105

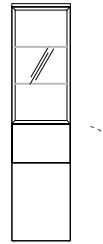
... **Fronten in Design Glas (D) – Füllung:** siehe Seite 106

... **Fronten in Design Glas (D) – furnierummantelter Aluminiumrahmen:** siehe Seite 106

... **Schubladen (anstelle von Klappen):** siehe Seite 106

Wichtiger Hinweis: **Abdeckplatten** sind zwingend erforderlich und müssen separat bestellt werden (siehe Seite 84-85)!

1 Glastür in Design Glas (D) sowie 1 Klappe und 1 Tür in Design Schlicht (A)



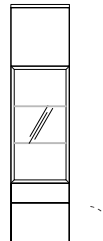
Breite	Typen-Nr.	Preisgruppe I	
		Türanschlag links	Türanschlag rechts
52,8 cm – wie Abbildung	5903269	5903270	-
45,0 cm tief			

1 Glastür in Design Glas (D) sowie 2 Schubladen und 1 Tür in Design Schlicht (A)



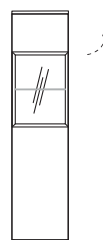
Breite	Typen-Nr.	Preisgruppe I	
		Türanschlag links	Türanschlag rechts
52,8 cm – wie Abbildung	5903271	5903272	-
45,0 cm tief			

1 Tür, 1 Schublade und 1 Klappe in Design Schlicht (A) sowie 1 Glastür in Design Glas (D)



Breite	Typen-Nr.	Preisgruppe I	
		Türanschlag links	Türanschlag rechts
52,8 cm – wie Abbildung	5903273	5903274	-
45,0 cm tief			

1 Klappe und 1 Tür in Design Schlicht (A) sowie 1 Glastür in Design Glas (D)



Breite	Typen-Nr.	Preisgruppe I	
		Türanschlag links	Türanschlag rechts
35,2 cm	5902277	5902278	-
52,8 cm – wie Abbildung	5903277	5903278	-
45,0 cm tief			

Auslieferungshinweise:
Beachten Sie bitte hierzu die
Informationen auf den Pro-
grammeinführungseiten.

T


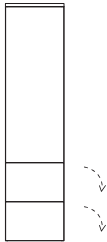

Montagehinweise für Hängeelemente:
Beachten Sie bitte hierzu unbedingt die
Informationen und Hinweise im Kapitel
„Wandbeschaffenheit“!

3

4

12 Raster Elemente / Einzelmöbel

SPECTRUM

<p>12 Raster Elemente / Einzelmöbel 211,2 cm hoch (213,0 cm hoch inkl. 1,8 cm hohen Sockelverstellern), 45,0 cm tief</p> <p>12 Raster Elemente sind nicht als Hängeelemente einplanbar!</p> <p>Aufpreise für ...</p> <p>... Korpusse in Preisgruppe II: siehe Seite 98-101</p> <p>... Fronten in Design Schlicht (A) in Preisgruppe II: siehe Seite 102-103</p> <p>... Fronten in Design Hinterlackiertes Glas (B): siehe Seite 104</p> <p>... Fronten in Design Lamelle (C): siehe Seite 105</p> <p>... Fronten in Design Glas (D) – Füllung: siehe Seite 106</p> <p>... Fronten in Design Glas (D) – furnierummantelter Aluminiumrahmen: siehe Seite 106</p> <p>... Schubladen (anstelle von Klappen): siehe Seite 106</p> <p>Wichtiger Hinweis: Abdeckplatten sind zwingend erforderlich und müssen separat bestellt werden (siehe Seite 84-85)!</p>	<p>1 Tür und 1 Klappe in Design Schlicht (A)</p> 					
		Breite		Typen-Nr.		Preisgruppe I
	45,0 cm tief			Türanschlag links	Türanschlag rechts	
		35,2 cm		5902205	5902206	-
		52,8 cm – wie Abbildung		5903205	5903206	-
		70,4 cm		5904205	5904206	-
	<p>1 Tür und 2 Klappen in Design Schlicht (A)</p> 					
		Breite		Typen-Nr.		Preisgruppe I
	45,0 cm tief			Türanschlag links	Türanschlag rechts	
		35,2 cm		5902213	5902214	-
52,8 cm – wie Abbildung			5903213	5903214	-	
	70,4 cm		5904213	5904214	-	
<p>1 Tür, 1 Schublade und 1 Klappe in Design Schlicht (A)</p> 						
	Breite		Typen-Nr.		Preisgruppe I	
45,0 cm tief			Türanschlag links	Türanschlag rechts		
	35,2 cm		5902207	5902208	-	
	52,8 cm – wie Abbildung		5903207	5903208	-	
	70,4 cm		5904207	5904208	-	

12 Raster Elemente / Einzelmöbel

Beleuchtung: siehe Seite 97

12 Raster Elemente / Einzelmöbel
 211,2 cm hoch
 (213,0 cm hoch inkl. 1,8 cm hohen Sockelverstellern),
45,0 cm tief

12 Raster Elemente sind nicht als Hängeelemente einplanbar!

Aufpreise für ...

... **Korpusse in Preisgruppe II:**
 siehe Seite 98-101

... **Fronten in Design Schlicht (A) in Preisgruppe II:**
 siehe Seite 102-103

... **Fronten in Design Hinterlackiertes Glas (B):**
 siehe Seite 104

... **Fronten in Design Lamelle (C):**
 siehe Seite 105

... **Fronten in Design Glas (D) – Füllung:**
 siehe Seite 106

... **Fronten in Design Glas (D) – furnierummantelter Aluminiumrahmen:**
 siehe Seite 106

... **Schubladen (anstelle von Klappen):**
 siehe Seite 106

Wichtiger Hinweis:
Abdeckplatten sind zwingend erforderlich und müssen separat bestellt werden (siehe Seite 84-85)!

1 Tür und 2 Schubladen in Design Schlicht (A)



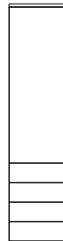
	Breite	Typen-Nr.		Preisgruppe I
		Türanschlag links	Türanschlag rechts	
45,0 cm tief	35,2 cm	5902209	5902210	-
	52,8 cm – wie Abbildung	5903209	5903210	-
	70,4 cm	5904209	5904210	-

1 Tür und 3 Schubladen in Design Schlicht (A)



	Breite	Typen-Nr.		Preisgruppe I
		Türanschlag links	Türanschlag rechts	
45,0 cm tief	35,2 cm	5902211	5902212	-
	52,8 cm – wie Abbildung	5903211	5903212	-
	70,4 cm	5904211	5904212	-

1 Tür und 4 Schubladen in Design Schlicht (A)





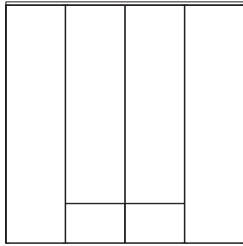
	Breite	Typen-Nr.		Preisgruppe I
		Türanschlag links	Türanschlag rechts	
45,0 cm tief	35,2 cm	5902215	5902216	-
	52,8 cm – wie Abbildung	5903215	5903216	-
	70,4 cm	5904215	5904216	-

Auslieferungshinweise:
Beachten Sie bitte hierzu die
Informationen auf den Pro-
grammeinführungsseiten.

Montagehinweise für Hängeelemente:
Beachten Sie bitte hierzu unbedingt die
Informationen und Hinweise im Kapitel
„Wandbeschaffenheit“!

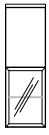
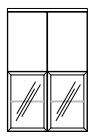

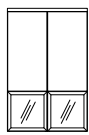
3
4

12 Raster Elemente / Einzelmöbel

<p>12 Raster Elemente / Einzelmöbel 211,2 cm hoch (213,0 cm hoch inkl. 1,8 cm hohen Sockelverstellern), 45,0 cm tief</p> <p>12 Raster Elemente sind nicht als Hängeelemente einplanbar!</p> <p>Aufpreise für ...</p> <p>... Korpusse in Preisgruppe II: siehe Seite 98-101</p> <p>... Fronten in Design Schlicht (A) in Preisgruppe II: siehe Seite 102-103</p> <p>... Fronten in Design Hinterlackiertes Glas (B): siehe Seite 104</p> <p>... Fronten in Design Lamelle (C): siehe Seite 105</p> <p>... Fronten in Design Glas (D) – Füllung: siehe Seite 106</p> <p>... Fronten in Design Glas (D) – furnierummantelter Aluminiumrahmen: siehe Seite 106</p> <p>... Schubladen (anstelle von Klappen): siehe Seite 106</p>	<p>2 Türen und 2 Schubladen in Design Schlicht (A)</p> 		
	45,0 cm tief	<p>Breite (Einzelelementbreiten)</p> <p>105,6 cm (52,8 + 52,8 cm) – wie Abbildung 140,8 cm (70,4 + 70,4 cm)</p>	<p>Typen-Nr.</p> <p>5906201 5908201</p>
<p>Wichtiger Hinweis: Abdeckplatten sind zwingend erforderlich und müssen separat bestellt werden (siehe Seite 84-85)!</p> <p>Spiegelbildliche Typen sind möglich. Bitte ergänzen Sie in diesem Fall die Typen-Nr. mit einem „S“.</p>	<p>3 Türen und 4 Schubladen in Design Schlicht (A)</p> 		
	45,0 cm tief	<p>Breite (Einzelelementbreiten)</p> <p>105,6 cm (52,8 + 52,8 cm) – wie Abbildung 140,8 cm (70,4 + 70,4 cm)</p>	<p>Typen-Nr.</p> <p>5906202 5908202</p>
	<p>4 Türen und 2 Klappen in Design Schlicht (A)</p> 		
	45,0 cm tief	<p>Breite (Einzelelementbreiten)</p> <p>211,2 cm (52,8 + 105,6 + 52,8 cm) – wie Abbildung</p>	<p>Typen-Nr.</p> <p>5912202</p>

6 Raster Hängeelemente

Beleuchtung: siehe Seite 97

<p>6 Raster Hängeelemente 105,6 cm hoch, 33,0 oder 45,0 cm tief</p> <p>Aufpreise für ...</p> <p>... Korpuse in Preisgruppe II: siehe Seite 98-101</p> <p>... Fronten in Design Schlicht (A) in Preisgruppe II: siehe Seite 102-103</p> <p>... Fronten in Design Hinterlackiertes Glas (B): siehe Seite 104</p> <p>... Fronten in Design Lamelle (C): siehe Seite 105</p> <p>... Fronten in Design Glas (D) – Füllung: siehe Seite 106</p> <p>... Fronten in Design Glas (D) – furnierummantelter Aluminiumrahmen: siehe Seite 106</p> <p>... Schubladen (anstelle von Klappen): siehe Seite 106</p> <p>Wichtiger Hinweis: Abdeckplatten sind zwingend erforderlich und müssen separat bestellt werden (siehe Seite 84-85)!</p> <p>Der Großteil der Elemente, Low-, Side- und Highboards sowie der Einzelmöbel ist ebenfalls als Hängeelement einplanbar. In diesem Fall muss neben der gewünschten Type noch ein Hängebeschlag bestellt werden.</p> <p>Bei Einplanung als Hängeelemente oder gestapelte Elemente: Max. Belastung je Element: 40 kg</p>	<p>1 Tür in Design Schlicht (A) und 1 Glastür in Design Glas (D)</p> 					
		Breite		Typen-Nr.		Preisgruppe I
				Türanschlag links	Türanschlag rechts	
	33,0 cm tief	35,2 cm – wie Abbildung 52,8 cm	5502165 5503165	5502166 5503166	- -	
	45,0 cm tief	35,2 cm – wie Abbildung 52,8 cm	5502265 5503265	5502266 5503266	- -	
	<p>2 Türen in Design Schlicht (A) und 2 Glastüren in Design Glas (D)</p> 					
		Breite		Typen-Nr.		Preisgruppe I
	33,0 cm tief	70,4 cm – wie Abbildung 105,6 cm	5504164 5506164	- -		
	45,0 cm tief	70,4 cm – wie Abbildung 105,6 cm	5504264 5506264	- -		
	<p>1 Tür in Design Schlicht (A) und 1 Glastür in Design Glas (D)</p> 					
	Breite		Typen-Nr.		Preisgruppe I	
			Türanschlag links	Türanschlag rechts		
33,0 cm tief	35,2 cm – wie Abbildung	5502167	5502168	-		
45,0 cm tief	35,2 cm – wie Abbildung	5502267	5502268	-		
<p>2 Türen in Design Schlicht (A) und 2 Glastüren in Design Glas (D)</p> 						
	Breite		Typen-Nr.		Preisgruppe I	
33,0 cm tief	70,4 cm – wie Abbildung	5504166	-			
45,0 cm tief	70,4 cm – wie Abbildung	5504266	-			

Auslieferungshinweise:
Beachten Sie bitte hierzu die
Informationen auf den Pro-
grammeinführungsseiten.

T

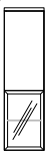
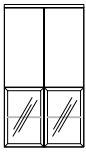

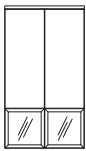
Montagehinweise für Hängeelemente:
Beachten Sie bitte hierzu unbedingt die
Informationen und Hinweise im Kapitel
„Wandbeschaffenheit“!

3

4


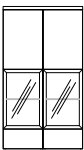

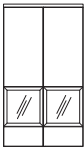
7 Raster Hängeelemente

SPECTRUM

<p>7 Raster Hängeelemente 123,2 cm hoch, 33,0 oder 45,0 cm tief</p> <p>Aufpreise für ...</p> <p>... Korpuse in Preisgruppe II: siehe Seite 98-101</p> <p>... Fronten in Design Schlicht (A) in Preisgruppe II: siehe Seite 102-103</p> <p>... Fronten in Design Hinterlackiertes Glas (B): siehe Seite 104</p> <p>... Fronten in Design Lamelle (C): siehe Seite 105</p> <p>... Fronten in Design Glas (D) – Füllung: siehe Seite 106</p> <p>... Fronten in Design Glas (D) – furnierummantelter Aluminiumrahmen: siehe Seite 106</p> <p>... Schubladen (anstelle von Klappen): siehe Seite 106</p> <p>Wichtiger Hinweis: Abdeckplatten sind zwingend erforderlich und müssen separat bestellt werden (siehe Seite 84-85)!</p> <p>Der Großteil der Elemente, Low-, Side- und Highboards sowie der Einzelmöbel ist ebenfalls als Hängeelement einplanbar. In diesem Fall muss neben der gewünschten Type noch ein Hängebeschlag bestellt werden.</p> <p>Bei Einplanung als Hängeelemente oder gestapelte Elemente: Max. Belastung je Element: 40 kg</p>	<p>1 Tür in Design Schlicht (A) und 1 Glastür in Design Glas (D)</p> 				
		Breite		Typen-Nr.	Preisgruppe I
			Türanschlag links	Türanschlag rechts	
	33,0 cm tief	35,2 cm – wie Abbildung 52,8 cm	5602161 5603161	5602162 5603162	- -
	45,0 cm tief	35,2 cm – wie Abbildung 52,8 cm	5602261 5603261	5602262 5603262	- -
	<p>2 Türen in Design Schlicht (A) und 2 Glastüren in Design Glas (D)</p> 				
		Breite		Typen-Nr.	Preisgruppe I
	33,0 cm tief	70,4 cm – wie Abbildung 105,6 cm	5604161 5606161	-	-
	45,0 cm tief	70,4 cm – wie Abbildung 105,6 cm	5604261 5606261	-	-
	<p>1 Tür in Design Schlicht (A) und 1 Glastür in Design Glas (D)</p> 				
	Breite		Typen-Nr.	Preisgruppe I	
33,0 cm tief	35,2 cm – wie Abbildung	5602167	5602168	-	
45,0 cm tief	35,2 cm – wie Abbildung	5602267	5602268	-	
<p>2 Türen in Design Schlicht (A) und 2 Glastüren in Design Glas (D)</p> 					
	Breite		Typen-Nr.	Preisgruppe I	
33,0 cm tief	70,4 cm – wie Abbildung	5604164	-	-	
45,0 cm tief	70,4 cm – wie Abbildung	5604264	-	-	





7 Raster Hängeelemente

Beleuchtung: siehe Seite 97




<p>7 Raster Hängeelemente 123,2 cm hoch, 33,0 oder 45,0 cm tief</p> <p>Aufpreise für ...</p> <p>... Korpuse in Preisgruppe II: siehe Seite 98-101</p> <p>... Fronten in Design Schlicht (A) in Preisgruppe II: siehe Seite 102-103</p> <p>... Fronten in Design Hinterlackiertes Glas (B): siehe Seite 104</p> <p>... Fronten in Design Lamelle (C): siehe Seite 105</p> <p>... Fronten in Design Glas (D) – Füllung: siehe Seite 106</p> <p>... Fronten in Design Glas (D) – furnierummantelter Aluminiumrahmen: siehe Seite 106</p> <p>... Schubladen (anstelle von Klappen): siehe Seite 106</p> <p>Wichtiger Hinweis: Abdeckplatten sind zwingend erforderlich und müssen separat bestellt werden (siehe Seite 84-85)!</p> <p>Der Großteil der Elemente, Low-, Side- und Highboards sowie der Einzelmöbel ist ebenfalls als Hängeelement einplanbar. In diesem Fall muss neben der gewünschten Type noch ein Hängebeschlag bestellt werden.</p> <p>Bei Einplanung als Hängeelemente oder gestapelte Elemente: Max. Belastung je Element: 40 kg</p>	<p>1 Tür und 1 Schublade in Design Schlicht (A) sowie 1 Glastür in Design Glas (D)</p> 					
		Breite		Typen-Nr.		Preisgruppe I
	33,0 cm tief	35,2 cm – wie Abbildung 52,8 cm		Türanschlag links 5602165 5603165	Türanschlag rechts 5602166 5603166	- -
	45,0 cm tief	35,2 cm – wie Abbildung 52,8 cm		5602265 5603265	5602266 5603266	- -
	<p>2 Türen und 2 Schubladen in Design Schlicht (A) sowie 2 Glastüren in Design Glas (D)</p> 					
		Breite		Typen-Nr.		Preisgruppe I
	33,0 cm tief	70,4 cm – wie Abbildung 105,6 cm		5604162 5606162		- -
	45,0 cm tief	70,4 cm – wie Abbildung 105,6 cm		5604262 5606262		- -
	<p>1 Tür und 1 Schublade in Design Schlicht (A) sowie 1 Glastür in Design Glas (D)</p> 					
		Breite		Typen-Nr.		Preisgruppe I
33,0 cm tief	35,2 cm – wie Abbildung		Türanschlag links 5602171	Türanschlag rechts 5602172	-	
45,0 cm tief	35,2 cm – wie Abbildung		5602271	5602272	-	
<p>2 Türen und 2 Schubladen in Design Schlicht (A) sowie 2 Glastüren in Design Glas (D)</p> 						
	Breite		Typen-Nr.		Preisgruppe I	
33,0 cm tief	70,4 cm – wie Abbildung		5604163		-	
45,0 cm tief	70,4 cm – wie Abbildung		5604263		-	

Einlegeböden – hinter Türen und 3 Raster Klappen

SPECTRUM


Einlegeböden – hinter Türen und 3 Raster Klappen 1,9 cm stark (2,9 cm stark für 105,6 cm Breite) Tiefen: 27,5 cm (für 33,0 cm Tiefe) bzw. 39,5 cm (für 45,0 cm Tiefe)	 für 35,2 cm Breite		 für 52,8 cm Breite		
		für 33,0 cm Tiefe	für 45,0 cm Tiefe	für 33,0 cm Tiefe	für 45,0 cm Tiefe
		13000212	13000222	13000312	13000322
	Preisgr.	-	-	-	-
	I	-	-	-	-
	II	-	-	-	-
	 für 70,4 cm Breite		 für 105,6 cm Breite		
		für 33,0 cm Tiefe	für 45,0 cm Tiefe	für 33,0 cm Tiefe	für 45,0 cm Tiefe
		13000412	13000422	13000612	13000622
	Preisgr.	-	-	-	-
	I	-	-	-	-
	II	-	-	-	-

Glas-Einlegeböden – hinter Türen

Glas-Einlegeböden (Klarglas) – hinter Türen 0,8 cm stark Tiefen: 26,4 cm (für 33,0 cm Tiefe) bzw. 38,4 cm (für 45,0 cm Tiefe)	  						
		für 35,2 cm Breite		für 52,8 cm Breite		für 70,4 cm Breite	
		für 33,0 cm Tiefe	für 45,0 cm Tiefe	für 33,0 cm Tiefe	für 45,0 cm Tiefe	für 33,0 cm Tiefe	für 45,0 cm Tiefe
	Klarglas	13000213	13000223	13000313	13000323	13000414	13000424
	-	-	-	-	-	-	

Blenden für Überecklösungen

Abdeck- und Sockelplatten für Überecklösungen:
siehe Seite 84-86

Blenden für Überecklösungen Werden Spectrum-Kombinationen mit Elementen über Eck geplant, besteht die Möglichkeit, eine Blende für Überecklösungen einzuplanen. Es können dabei ausschließlich Möbel in der gleichen Höhe über Eck geplant werden.									
		für 2 Raster Höhe (35,2 cm hoch)	für 3 Raster Höhe (52,8 cm hoch)	für 4 Raster Höhe (70,4 cm hoch)	für 6 Raster Höhe (105,6 cm hoch)	für 7 Raster Höhe (123,2 cm hoch)	für 8 Raster Höhe (140,8 cm hoch)	für 10 Raster Höhe (176,0 cm hoch)	für 12 Raster Höhe (211,2 cm hoch)
	Preisgr.	24002000	24003000	24004000	24006000	24007000	24008000	24010000	24012000
I	-	-	-	-	-	-	-	-	
II	-	-	-	-	-	-	-	-	

Einschubrückwände für Korpuse hinter Aluminiumrahmentüren

Einschubrückwände in Design Schlicht (A) für Korpuse hinter Aluminiumrahmentüren

1,3 cm stark

Einschubrückwände einsetzbar in Korpuse hinter Aluminiumrahmentüren. Einlegeböden können frei verplant werden. Eine nachträgliche Rückwandmontage ist möglich.




Einschubrückwand in Design Schlicht (A)

		für 2 Raster Höhe (31,2 cm hoch)	für 3 Raster Höhe (48,8 cm hoch)	für 4 Raster Höhe (66,4 cm hoch)	für 6 Raster Höhe (101,6 cm hoch)		
für 35,2 cm Breite	Preisgr.	14020200	14030200	14040200	14060200		
	I II	- -	- -	- -	- -		
für 52,8 cm Breite	Preisgr.	X		14030300	14040300	14060300	
	I II	X		- -	- -	- -	
für 70,4 cm Breite	Preisgr.	X		14040400	14060400		
	I II	X		- -	- -		

Einschubrückwände in Design Hinterlackiertes Glas (B) oder in Design Lamelle (C) für Korpuse hinter Aluminiumrahmentüren

0,3 cm stark in Design Hinterlackiertes Glas (B) bzw. 1,2 cm stark in Design Lamelle (C)

Einschubrückwände einsetzbar in Korpuse hinter Aluminiumrahmentüren. Einlegeböden können frei verplant werden. Eine nachträgliche Rückwandmontage ist möglich.



Einschubrückwand in Design Hinterlackiertes Glas (B)


Einschubrückwand in Design Lamelle (C)

		für 2 Raster Höhe (31,2 cm hoch)	für 3 Raster Höhe (48,8 cm hoch)	für 4 Raster Höhe (66,4 cm hoch)	für 6 Raster Höhe (101,6 cm hoch)	für 2 Raster Höhe (31,2 cm hoch)	für 3 Raster Höhe (48,8 cm hoch)	für 4 Raster Höhe (66,4 cm hoch)	für 6 Raster Höhe (101,6 cm hoch)
für 35,2 cm Breite	Preisgr.	14020201	14030201	14040201	14060201	14020202	14030202	14040202	14060202
	I II	- -	- -	- -	- -	- -	- -	- -	- -
für 52,8 cm Breite	Preisgr.	X		14030301	14040301	14060301	X		14060302
	I II	X		- -	- -	- -	X		- -
für 70,4 cm Breite	Preisgr.	X		14040401	14060401	X		14040402	14060402
	I II	X		- -	- -	X		- -	- -

offene Zwischenbauelemente in Design Schlicht (A)

33,0 bzw. 45,0 cm tief

Offene Zwischenbauelemente bestehend aus oberem und unterem Boden, einer Seite sowie Rückwand; zur Montage zwischen zwei Korpusse.



offenes Zwischenbauelement in Design Schlicht (A)


		35,2 cm hoch		52,8 cm hoch			
		33,0 cm tief	45,0 cm tief	33,0 cm tief	45,0 cm tief		
35,2 cm breit	Preisgr.	41122110 L 41122120 R	41122210 L 41122220 R	41132110 L 41132120 R	41132210 L 41132220 R		
	I II	- -	- -	- -	- -		
52,8 cm breit	Preisgr.	41123110 L 41123120 R	41123210 L 41123220 R	41133110 L 41133120 R	41133210 L 41133220 R		
	I II	- -	- -	- -	- -		

offene Zwischenbauelemente in Design Hinterlackiertes Glas (B) oder in Design Lamelle (C)

33,0 bzw. 45,0 cm tief

Offene Zwischenbauelemente bestehend aus oberem und unterem Boden, einer Seite sowie Rückwand; zur Montage zwischen zwei Korpusse.

Hinweis: Beim offenen Zwischenbauelement in Design Lamelle (C) sind nur die Rückwand und die Seite in Design Lamelle (C).



offenes Zwischenbauelement in Design Hinterlackiertes Glas (B)

offenes Zwischenbauelement in Design Lamelle (C)

		35,2 cm hoch		52,8 cm hoch		35,2 cm hoch		52,8 cm hoch	
		33,0 cm tief	45,0 cm tief	33,0 cm tief	45,0 cm tief	33,0 cm tief	45,0 cm tief	33,0 cm tief	45,0 cm tief
35,2 cm breit	Preisgr.	41222110 L 41222120 R	41222210 L 41222220 R	41232110 L 41232120 R	41232210 L 41232220 R	41322110 L 41322120 R	41322210 L 41322220 R	41332110 L 41332120 R	41332210 L 41332220 R
	I II	- -	- -	- -	- -	- -	- -	- -	- -
52,8 cm breit	Preisgr.	41223110 L 41223120 R	41223210 L 41223220 R	41233110 L 41233120 R	41233210 L 41233220 R	41323110 L 41323120 R	41323210 L 41323220 R	41333110 L 41333120 R	41333210 L 41333220 R
	I II	- -	- -	- -	- -	- -	- -	- -	- -

Abdeckplatten

Sockelplatten und Füße sind optional und können separat bestellt werden; siehe Seite 86-87

Abdeckplatten (wahlweise in Holz-/Lackausführung oder aus hinterlackiertem Glas) **sind zwingend erforderlich und müssen separat bestellt werden. Falls keine weitere Angabe im Auftrag vermerkt ist, werden 2,8 cm starke Abdeckplatten in Holz-/Lackausführung geliefert.**

Alle Elemente, Low-, Side- und Highboards müssen mit einer Abdeckplatte ausgestattet werden. Werden mehrere Elemente nebeneinander eingeplant, besteht die Möglichkeit, durchgehende Abdeckplatten einzuplanen. Die Abdeckplatten sind durchgehend bis max. 211,2 cm Breite.

Abdeckplatten in Holz-/Lackausführung (Standard-Abdeckplatte)

2,8 cm stark; 33,0 oder 45,0 cm tief



		für 35,2 cm Breite		für 52,8 cm Breite		für 70,4 cm Breite		für 88,0 cm Breite	
		33,0 cm tief	45,0 cm tief	33,0 cm tief	45,0 cm tief	33,0 cm tief	45,0 cm tief	33,0 cm tief	45,0 cm tief
		15000211	15000221	15000311	15000321	15000411	15000421	15000511	15000521
Preisgr.		-	-	-	-	-	-	-	-
I		-	-	-	-	-	-	-	-
II		-	-	-	-	-	-	-	-

		für 105,6 cm Breite		für 123,2 cm Breite		für 140,8 cm Breite		für 158,4 cm Breite	
		33,0 cm tief	45,0 cm tief	33,0 cm tief	45,0 cm tief	33,0 cm tief	45,0 cm tief	33,0 cm tief	45,0 cm tief
		15000611	15000621	15000711	15000721	15000811	15000821	15000911	15000921
Preisgr.		-	-	-	-	-	-	-	-
I		-	-	-	-	-	-	-	-
II		-	-	-	-	-	-	-	-

		für 176,0 cm Breite		für 193,6 cm Breite		für 211,2 cm Breite		Plattenverlängerung für Überecklösungen	
		33,0 cm tief	45,0 cm tief	33,0 cm tief	45,0 cm tief	33,0 cm tief	45,0 cm tief	für alle Tiefen	
		15001011	15001021	15001111	15001121	15001211	15001221	75200000	
Preisgr.		-	-	-	-	-	-	-	
I		-	-	-	-	-	-	-	
II		-	-	-	-	-	-	-	

Abdeckplatten in Holz-/Lackausführung

1,0 cm stark; 33,0 oder 45,0 cm tief



		für 35,2 cm Breite		für 52,8 cm Breite		für 70,4 cm Breite		für 88,0 cm Breite	
		33,0 cm tief	45,0 cm tief	33,0 cm tief	45,0 cm tief	33,0 cm tief	45,0 cm tief	33,0 cm tief	45,0 cm tief
		15000212	15000222	15000312	15000322	15000412	15000422	15000512	15000522
Preisgr.		-	-	-	-	-	-	-	-
I		-	-	-	-	-	-	-	-
II		-	-	-	-	-	-	-	-

		für 105,6 cm Breite		für 123,2 cm Breite		für 140,8 cm Breite		für 158,4 cm Breite	
		33,0 cm tief	45,0 cm tief	33,0 cm tief	45,0 cm tief	33,0 cm tief	45,0 cm tief	33,0 cm tief	45,0 cm tief
		15000612	15000622	15000712	15000722	15000812	15000822	15000912	15000922
Preisgr.		-	-	-	-	-	-	-	-
I		-	-	-	-	-	-	-	-
II		-	-	-	-	-	-	-	-

		für 176,0 cm Breite		für 193,6 cm Breite		für 211,2 cm Breite		Plattenverlängerung für Überecklösungen	
		33,0 cm tief	45,0 cm tief	33,0 cm tief	45,0 cm tief	33,0 cm tief	45,0 cm tief	für alle Tiefen	
		15001012	15001022	15001112	15001122	15001212	15001222	75100000	
Preisgr.		-	-	-	-	-	-	-	
I		-	-	-	-	-	-	-	
II		-	-	-	-	-	-	-	

Abdeckplatten (wahlweise in Holz-/Lackausführung oder aus hinterlackiertem Glas) **sind zwingend erforderlich und müssen separat bestellt werden. Falls keine weitere Angabe im Auftrag vermerkt ist, werden 2,8 cm starke Abdeckplatten in Holz-/Lackausführung geliefert.**

Alle Elemente, Low-, Side- und Highboards müssen mit einer Abdeckplatte ausgestattet werden. Werden mehrere Elemente nebeneinander eingeplant, besteht die Möglichkeit, durchgehende Abdeckplatten einzuplanen. Die Abdeckplatten sind durchgehend bis max. 211,2 cm Breite.

Abdeckplatten aus hinterlackiertem Glas

0,8 cm stark; 33,0 oder 45,0 cm tief



		für 35,2 cm Breite		für 52,8 cm Breite		für 70,4 cm Breite		für 88,0 cm Breite	
		33,0 cm tief	45,0 cm tief	33,0 cm tief	45,0 cm tief	33,0 cm tief	45,0 cm tief	33,0 cm tief	45,0 cm tief
		15000213	15000223	15000313	15000323	15000413	15000423	15000513	15000523
Preisgr.		-	-	-	-	-	-	-	-
I		-	-	-	-	-	-	-	-
II		-	-	-	-	-	-	-	-
		für 105,6 cm Breite		für 123,2 cm Breite		für 140,8 cm Breite		für 158,4 cm Breite	
		33,0 cm tief	45,0 cm tief	33,0 cm tief	45,0 cm tief	33,0 cm tief	45,0 cm tief	33,0 cm tief	45,0 cm tief
		15000613	15000623	15000713	15000723	15000813	15000823	15000913	15000923
Preisgr.		-	-	-	-	-	-	-	-
I		-	-	-	-	-	-	-	-
II		-	-	-	-	-	-	-	-
		für 176,0 cm Breite		für 193,6 cm Breite		für 211,2 cm Breite		Plattenverlängerung für Überecklösungen (nicht in marble black und marble white lieferbar)	
		33,0 cm tief	45,0 cm tief	33,0 cm tief	45,0 cm tief	33,0 cm tief	45,0 cm tief	für alle Tiefen	
		15001013	15001023	15001113	15001123	15001213	15001223	75300000	
Preisgr.		-	-	-	-	-	-	-	
I		-	-	-	-	-	-	-	
II		-	-	-	-	-	-	-	

Hängebeschläge

Werden Elemente als Hängeelemente eingeplant, so ist ein **Hängebeschlag** zu bestellen.

Werden Elemente aufeinander gestapelt, so ist für das/die gestapelte(n) Element(e) nur dann ein Hängebeschlag zu bestellen, wenn das gestapelte Element breiter als das bodenstehende Element ist bzw. versetzt gestapelt wird.

Hängebeschlag

		für 35,2 cm Breite		für 52,8 cm Breite		für 70,4 cm Breite		für 88,0 cm Breite	
		4352	4528	4704	4880				
		-	-	-	-				
		für 105,6 cm Breite		für 123,2 cm Breite		für 140,8 cm Breite		für 158,4 cm Breite	
		4105	4123	4140	4158				
		-	-	-	-				
		für 176,0 cm Breite		für 193,6 cm Breite		für 211,2 cm Breite			
		4176	4193	4211					
		-	-	-					

Sockelplatten

Sockelplatten und Füße sind optional und können separat bestellt werden; siehe Seite 86-87

Sockelplatten sind optional und können separat bestellt werden.

Alle Elemente, Low-, Side- und Highboards können mit einer zusätzlichen Sockelplatte ausgestattet werden. Werden mehrere Elemente nebeneinander eingeplant, besteht die Möglichkeit, durchgehende Sockelplatten einzuplanen. Die Sockelplatten sind durchgehend bis max. 211,2 cm Breite.

Sockelplatten in Holz-/Lackausführung

2,8 cm stark; 33,0 oder 45,0 cm tief



		für 35,2 cm Breite		für 52,8 cm Breite		für 70,4 cm Breite		für 88,0 cm Breite	
		33,0 cm tief	45,0 cm tief	33,0 cm tief	45,0 cm tief	33,0 cm tief	45,0 cm tief	33,0 cm tief	45,0 cm tief
		16000211	16000221	16000311	16000321	16000411	16000421	16000511	16000521
Preisgr.		-	-	-	-	-	-	-	-
I		-	-	-	-	-	-	-	-
II		-	-	-	-	-	-	-	-

		für 105,6 cm Breite		für 123,2 cm Breite		für 140,8 cm Breite		für 158,4 cm Breite	
		33,0 cm tief	45,0 cm tief	33,0 cm tief	45,0 cm tief	33,0 cm tief	45,0 cm tief	33,0 cm tief	45,0 cm tief
		16000611	16000621	16000711	16000721	16000811	16000821	16000911	16000921
Preisgr.		-	-	-	-	-	-	-	-
I		-	-	-	-	-	-	-	-
II		-	-	-	-	-	-	-	-

		für 176,0 cm Breite		für 193,6 cm Breite		für 211,2 cm Breite		Plattenverlängerung für Überecklösungen	
		33,0 cm tief	45,0 cm tief	33,0 cm tief	45,0 cm tief	33,0 cm tief	45,0 cm tief	für alle Tiefen	
		16001011	16001021	16001111	16001121	16001211	16001221	75500000	
Preisgr.		-	-	-	-	-	-	-	
I		-	-	-	-	-	-	-	
II		-	-	-	-	-	-	-	

Sockelplatten in Holz-/Lackausführung

1,0 cm stark; 33,0 oder 45,0 cm tief



		für 35,2 cm Breite		für 52,8 cm Breite		für 70,4 cm Breite		für 88,0 cm Breite	
		33,0 cm tief	45,0 cm tief	33,0 cm tief	45,0 cm tief	33,0 cm tief	45,0 cm tief	33,0 cm tief	45,0 cm tief
		16000212	16000222	16000312	16000322	16000412	16000422	16000512	16000522
Preisgr.		-	-	-	-	-	-	-	-
I		-	-	-	-	-	-	-	-
II		-	-	-	-	-	-	-	-

		für 105,6 cm Breite		für 123,2 cm Breite		für 140,8 cm Breite		für 158,4 cm Breite	
		33,0 cm tief	45,0 cm tief	33,0 cm tief	45,0 cm tief	33,0 cm tief	45,0 cm tief	33,0 cm tief	45,0 cm tief
		16000612	16000622	16000712	16000722	16000812	16000822	16000912	16000922
Preisgr.		-	-	-	-	-	-	-	-
I		-	-	-	-	-	-	-	-
II		-	-	-	-	-	-	-	-

		für 176,0 cm Breite		für 193,6 cm Breite		für 211,2 cm Breite		Plattenverlängerung für Überecklösungen	
		33,0 cm tief	45,0 cm tief	33,0 cm tief	45,0 cm tief	33,0 cm tief	45,0 cm tief	für alle Tiefen	
		16001012	16001022	16001112	16001122	16001212	16001222	75400000	
Preisgr.		-	-	-	-	-	-	-	
I		-	-	-	-	-	-	-	
II		-	-	-	-	-	-	-	

Füße sind optional und können separat bestellt werden.

Alle Elemente, Low-, Side- und Highboards können wahlweise auf Füße eingeplant werden. In diesem Fall entfallen die Sockelversteller.

Füße gerade BU 06 (4er Set)

15,0 cm hoch; für alle Tiefen;
wahlweise Metall schwarz oder reinweiß

Bitte die gewünschte Ausführung deutlich im Auftrag angeben!



0081005

Wangen

<p>Wangen 2,8 cm stark; 30,3 cm tief</p> <p>Wangen inkl. 1,8 cm hohen Sockelverstellern</p> <p>Bitte beachten Sie bei jeder Planung 2,5 cm Montageluft zur Decke und zur Seite!</p>							
		6 Raster (110,3 cm hoch)	7 Raster (127,9 cm hoch)	8 Raster (145,5 cm hoch)	9 Raster (163,1 cm hoch)	10 Raster (180,7 cm hoch)	12 Raster (215,9 cm hoch)
	Preisgr. I II	31106001 - -	31107001 - -	31108001 - -	31109001 - -	31110001 - -	31112001 - -


Aufsatzwangen

<p>Aufsatzwangen 2,8 cm stark; 30,3 cm tief</p> <p>Zum Aufsatz auf Elemente. Die Aufsatzwangen werden kostenlos – je nach Stärke der gewählten Abdeckplatte – auf die passend Höhe gekürzt.</p> <p>Bitte beachten Sie bei jeder Planung 2,5 cm Montageluft zur Decke und zur Seite!</p>							
		für 6 Raster Höhe	für 7 Raster Höhe	für 8 Raster Höhe	für 9 Raster Höhe	für 10 Raster Höhe	für 12 Raster Höhe
	Preisgr. I II	31306001 - -	31307001 - -	31308001 - -	31309001 - -	31310001 - -	31312001 - -

Hängewangen

<p>Hängewangen 2,8 cm stark; 30,3 cm tief</p> <p>Bitte beachten Sie bei jeder Planung 2,5 cm Montageluft zur Decke und zur Seite!</p> <p>Die Hängewangen dürfen nur an absolut festem Mauerwerk montiert werden. Gipskarton- sowie Leicht- bauwände sind hierfür nicht ge- eignet.</p>							
		6 Raster (108,4 cm hoch)	7 Raster (126,0 cm hoch)	8 Raster (143,6 cm hoch)	9 Raster (161,2 cm hoch)	10 Raster (178,8 cm hoch)	
	Preisgr. I II	31206001 - -	31207001 - -	31208001 - -	31209001 - -	31210001 - -	

Holz-Einhängeborde für Wangen

Holz-Einhängeborde für Wangen 1,2 bzw. 2,8 cm stark; 30,2 cm tief 1,2 cm starke Eihängeborde können nicht ganz unten und ganz oben in einer Wangenzeile eingeplant werden.	35,2 cm breit		52,8 cm breit		tiefenverformtes Eihängebord  R
	1,2 cm stark	2,8 cm stark	1,2 cm stark	2,8 cm stark	2,8 cm stark
	32600021	32100021	32600031	32100031	32200021 L 32300021 R
tiefenverformtes Eihängebord für Wangen 2,8 cm stark; 21,9:30,3 cm tief	Preisgr. I II	- -	- -	- -	- -


Holz-Einhängeborde für Wangen vor Nischenrückwand

Holz-Einhängeborde für Wangen vor Nischenrückwand 1,2 bzw. 2,8 cm stark; 28,0 cm tief 1,2 cm starke Eihängeborde können nicht ganz unten und ganz oben in einer Wangenzeile eingeplant werden.	35,2 cm breit		52,8 cm breit		
	1,2 cm stark	2,8 cm stark	1,2 cm stark	2,8 cm stark	
	32600022	32100022	32600032	32100032	
Preisgr. I II	- -	- -	- -	- -	

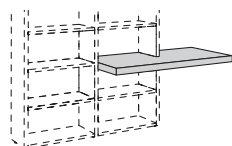
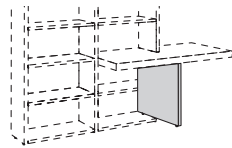
Holz-Einlegeböden für Wangen – hinter Türen

Holz-Einlegeböden für Wangen – hinter Türen 1,9 cm stark; 28,0 cm tief	35,2 cm breit		52,8 cm breit		
	32400021	32400031			
	Preisgr. I II	- -	- -	- -	

Glas-Einlegeböden für Wangen – hinter Türen


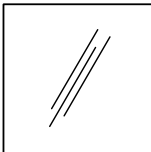

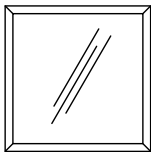






Glas-Einlegeböden (Klarglas) für Wangen – hinter Türen 0,6 cm stark; 28,0 cm tief Werden Glas-Einhängeborde für Wangen eingeplant, müssen aus konstruktiven Gründen ganz unten und ganz oben in dieser Wangenzeile Holz-Einhängeborde eingeplant werden.	35,2 cm breit		52,8 cm breit		Klarglas 
	32500021	32500031			
	-	-		-	

Arbeitsplatte

Arbeitsplatte 3,8 cm stark; 45,0 cm tief 		176,0 cm breit
	Preisgr. I II	34100101 - -
4 Raster Unterbauwange für Arbeitsplatte 68,4 cm hoch inkl. 1,8 cm hohen Sockelverstellern; 2,8 cm stark; 45,0 cm tief 	Preisgr. I II	34204001 - -

Türen für Wangen

3 – 6 Raster Türen

3 Raster Türen = 52,4 cm hoch 4 Raster Türen = 70,0 cm hoch 6 Raster Türen = 105,2 cm hoch Frontstärke: 2,3 cm einzuplanen vor Wangen		Design Schlicht (A)	Design Hinterlackiertes Glas (B)	Design Lamelle (C)	Design Glas (D)
					
3 Raster Türen  L für 35,2 cm Breite	Preisgr. I II	21103021 L 21103022 R - -	21203021 L 21203022 R - -	21403021 L 21403022 R - -	21303021 L 21303022 R - -
 L für 52,8 cm Breite	Preisgr. I II	21103031 L 21103032 R - -	21203031 L 21203032 R - -	21403031 L 21403032 R - -	21303031 L 21303032 R - -
4 Raster Türen  L für 35,2 cm Breite	Preisgr. I II	21104021 L 21104022 R - -	21204021 L 21204022 R - -	21404021 L 21404022 R - -	21304021 L 21304022 R - -
 L für 52,8 cm Breite	Preisgr. I II	21104031 L 21104032 R - -	21204031 L 21204032 R - -	21404031 L 21404032 R - -	21304031 L 21304032 R - -
6 Raster Türen  L für 35,2 cm Breite	Preisgr. I II	21106021 L 21106022 R - -	21206021 L 21206022 R - -	21406021 L 21406022 R - -	21306021 L 21306022 R - -
 L für 52,8 cm Breite	Preisgr. I II	21106031 L 21106032 R - -	21206031 L 21206032 R - -	21406031 L 21406032 R - -	21306031 L 21306032 R - -

Nischenrückwände für Wangen in Design Schlicht (A)

2,2 cm stark

Nischenrückwände einsetzbar zwischen Wangen. Einhängelborde können frei verplant werden. Eine nachträgliche Rückwandmontage ist nicht möglich. Rückwände mit umlaufender Dichtungsbürste.

Bei der Einplanung von LED-Einbaustrahlern muss die Nischenrückwand auf Höhe der Einbaustrahler geteilt werden. Bitte bei der Planung beachten!



Nischenrückwand in Design Schlicht (A)


		für 3 Raster Höhe	für 4 Raster Höhe	für 6 Raster Höhe		
für 35,2 cm Breite	Preisgr. I II	33103020 - -	33104020 - -	33106020 - -		
für 52,8 cm Breite	Preisgr. I II	33103030 - -	33104030 - -	33106030 - -		

Nischenrückwände für Wangen in Design Hinterlackiertes Glas (B) oder in Design Lamelle (C)

2,2 cm stark

Nischenrückwände einsetzbar zwischen Wangen. Einhängelborde können frei verplant werden. Eine nachträgliche Rückwandmontage ist nicht möglich. Rückwände mit umlaufender Dichtungsbürste.

Bei der Einplanung von LED-Einbaustrahlern muss die Nischenrückwand auf Höhe der Einbaustrahler geteilt werden. Bitte bei der Planung beachten!



Nischenrückwand in Design Hinterlackiertes Glas (B)

Nischenrückwand in Design Lamelle (C)

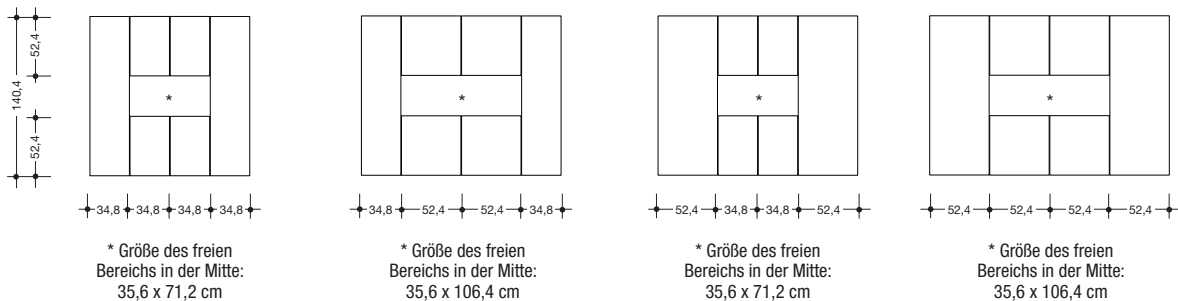
		für 3 Raster Höhe	für 4 Raster Höhe	für 6 Raster Höhe	für 3 Raster Höhe	für 4 Raster Höhe	für 6 Raster Höhe
für 35,2 cm Breite	Preisgr. I II	33203020 - -	33204020 - -	33206020 - -	33403020 - -	33404020 - -	33406020 - -
für 52,8 cm Breite	Preisgr. I II	33203030 - -	33204030 - -	33206030 - -	33403030 - -	33404030 - -	33406030 - -

TV-Paneele in Design Schlicht (A)

TV-Paneele in Design Schlicht (A)

2,3 cm stark (Gesamttiefe inkl. Beschlägen: 8,3 cm)

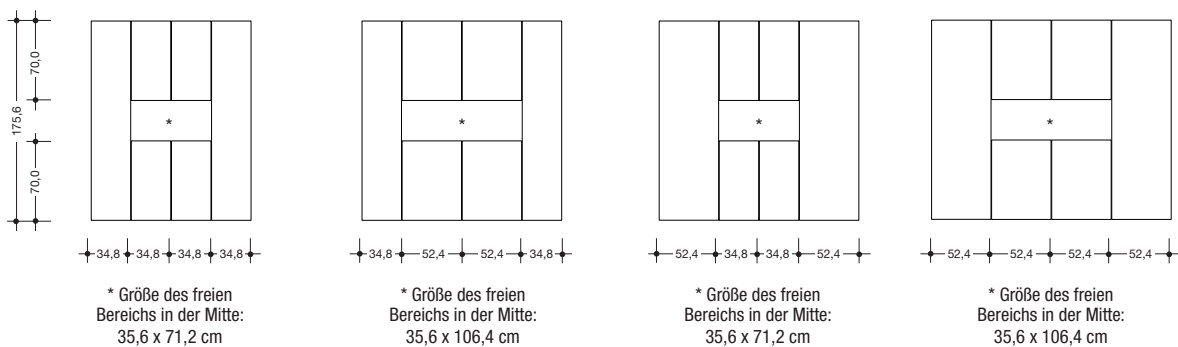
TV-Paneele bestehend aus 6 Teilpaneelen (Maße der einzelnen Teilpaneele: siehe Zeichnungen) und umlaufender Blende, Blende wahlweise mit LED-Beleuchtung; zur freien Wandmontage. Ein Ausführungswechsel einzelner Teilpaneele ist möglich (siehe nächste Seite).



TV-Panel in Design Schlicht (A)

		140,8 cm breit	176,0 cm breit	176,0 cm breit	211,2 cm breit
140,4 cm hoch	Preisgr. I	43008080	43008101	43008102	43008120
		-	-	-	-
LED-Beleuchtung für Blende	LED-Beleuchtung inkl. Tretschalter. Für die Schaltung ist eine Funkfernbedienung möglich (gegen Mehrpreis).				
		für 140,8 cm Breite	für 176,0 cm Breite	für 176,0 cm Breite	für 211,2 cm Breite
		29,3 W	32,0 W	32,0 W	34,7 W
		0070151	0070152	0070152	0070153
		-	-	-	-

Dieses Produkt enthält eine Lichtquelle der Energieeffizienzklasse D. 12 V.



TV-Panel in Design Schlicht (A)

		140,8 cm breit	176,0 cm breit	176,0 cm breit	211,2 cm breit
175,6 cm hoch	Preisgr. I	43010080	43010101	43010102	43010120
		-	-	-	-
LED-Beleuchtung für Blende	LED-Beleuchtung inkl. Tretschalter. Für die Schaltung ist eine Funkfernbedienung möglich (gegen Mehrpreis).				
		für 140,8 cm Breite	für 176,0 cm Breite	für 176,0 cm Breite	für 211,2 cm Breite
		34,8 W	37,5 W	37,5 W	40,2 W
		0070154	0070155	0070155	0070156
		-	-	-	-

Dieses Produkt enthält eine Lichtquelle der Energieeffizienzklasse D. 12 V.



Aufpreise für TV-Paneele in Design Schlicht (A) in Preisgruppe II

		35,2 cm breit	52,8 cm breit
für TV-Paneele, 52,4 cm hoch		76103020 -	76103030 -
für TV-Paneele, 70,0 cm hoch		76104020 -	76104030 -
für TV-Paneele, 140,4 cm hoch		76108020 -	76108030 -
für TV-Paneele, 175,6 cm hoch		76110020 -	76110030 -

Aufpreise für TV-Paneele in Design Hinterlackiertes Glas (B)

		35,2 cm breit	52,8 cm breit
für TV-Paneele, 52,4 cm hoch	Preisgr. I II	76203020 - -	76203030 - -
für TV-Paneele, 70,0 cm hoch	Preisgr. I II	76204020 - -	76204030 - -
für TV-Paneele, 140,4 cm hoch	Preisgr. I II	76208020 - -	76208030 - -
für TV-Paneele, 175,6 cm hoch	Preisgr. I II	76210020 - -	76210030 - -

Aufpreise für TV-Paneele in Design Lamelle (C)

		35,2 cm breit	52,8 cm breit
für TV-Paneele, 52,4 cm hoch	Preisgr. I II	76303020 - -	76303030 - -
für TV-Paneele, 70,0 cm hoch	Preisgr. I II	76304020 - -	76304030 - -
für TV-Paneele, 140,4 cm hoch	Preisgr. I II	76308020 - -	76308030 - -
für TV-Paneele, 175,6 cm hoch	Preisgr. I II	76310020 - -	76310030 - -

Paneele

Paneele in Design Schlicht (A)
2,3 cm stark
Paneele zur freien Wandmontage



Panel in Design Schlicht (A)

		17,2 cm hoch	34,8 cm hoch	52,4 cm hoch	70,0 cm hoch	105,2 cm hoch	140,4 cm hoch	175,6 cm hoch
34,8 cm breit	Preisgr. I	44001021	44002021	44003021	44004021	44006021	44008021	44010021
	II	-	-	-	-	-	-	-
52,4 cm breit	Preisgr. I	44001031	44002031	44003031	44004031	44006031	44008031	44010031
	II	-	-	-	-	-	-	-
70,0 cm breit	Preisgr. I	44001041	44002041	44003041	44004041	44006041		
	II	-	-	-	-	-		
105,2 cm breit	Preisgr. I	44001061	44002061	44003061				
	II	-	-	-				


Paneele in Design Hinterlackiertes Glas (B)
2,3 cm stark
Paneele zur freien Wandmontage



Panel in Design Hinterlackiertes Glas (B)

		17,2 cm hoch	34,8 cm hoch	52,4 cm hoch	70,0 cm hoch	105,2 cm hoch	140,4 cm hoch	175,6 cm hoch
34,8 cm breit	Preisgr. I	44001022	44002022	44003022	44004022	44006022	44008022	44010022
	II	-	-	-	-	-	-	-
52,4 cm breit	Preisgr. I	44001032	44002032	44003032	44004032	44006032	44008032	44010032
	II	-	-	-	-	-	-	-
70,0 cm breit	Preisgr. I	44001042	44002042	44003042	44004042	44006042		
	II	-	-	-	-	-		
105,2 cm breit	Preisgr. I	44001062	44002062	44003062				
	II	-	-	-				

Paneele in Design Lamelle (C)
 2,3 cm stark
 Paneele zur freien Wandmontage



Panel in Design Lamelle (C)

		17,2 cm hoch	34,8 cm hoch	52,4 cm hoch	70,0 cm hoch	105,2 cm hoch	140,4 cm hoch	175,6 cm hoch
34,8 cm breit	Preisgr. I	44001024	44002024	44003024	44004024	44006024	44008024	44010024
	II	-	-	-	-	-	-	-
52,4 cm breit	Preisgr. I	44001034	44002034	44003034	44004034	44006034	44008034	44010034
	II	-	-	-	-	-	-	-
70,0 cm breit	Preisgr. I	44001044	44002044	44003044	44004044	44006044		
	II	-	-	-	-	-		
105,2 cm breit	Preisgr. I	44001064	44002064	44003064				
	II	-	-	-				

Winkelborde

Die Winkelborde dürfen nur an absolut festem Mauerwerk montiert werden. Gipskarton- sowie Leichtbauwände sind hierfür nicht geeignet. Beachten Sie bitte hierzu unbedingt die Informationen und Hinweise im Kapitel „Wandbeschaffenheit“!





Winkelborde in Design Schlicht (A) 20,4 cm hoch; 23,4 cm tief Winkelborde zur freien Wandmontage Max. Belastung: 10 kg				
Winkelbord in Design Schlicht (A)				
70,4 cm breit	Preisgr. I II	42114000	-	-
105,6 cm breit	Preisgr. I II	42116000	-	-
Winkelborde in Design Hinterlackiertes Glas (B) 20,4 cm hoch; 23,4 cm tief Winkelborde zur freien Wandmontage Max. Belastung: 10 kg				
Winkelbord in Design Hinterlackiertes Glas (B)				
70,4 cm breit	Preisgr. I II	42214000	-	-
105,6 cm breit	Preisgr. I II	42216000	-	-
Winkelborde in Design Lamelle (C) 20,4 cm hoch; 23,4 cm tief Winkelborde zur freien Wandmontage Max. Belastung: 10 kg				
Winkelbord in Design Lamelle (C)				
70,4 cm breit	Preisgr. I II	42314000	-	-
105,6 cm breit	Preisgr. I II	42316000	-	-

Wandsteckborde

Wandsteckborde 2,9 cm stark; 23,4 cm tief zur freien Wandmontage			
		70,4 cm breit	105,6 cm breit
		7024	1024
Preisgr. I II		-	-

Beleuchtung

LED-Beleuchtung inkl. Tretschalter. Für die Schaltung ist eine Funkfernbedienung möglich (gegen Mehrpreis).

<p>LED-Ambientelleuchte zur Montage unter Hängeelemente</p> <p>Nachträgliche Montage ist nicht möglich.</p>  <p>Dieses Produkt enthält eine Lichtquelle der Energieeffizienzklasse D. 12 V.</p> 	für 35,2 cm Breite	für 52,8 cm Breite	für 70,4 cm Breite	für 105,6 cm Breite
	1,6 W	2,7 W	3,9 W	7,0 W
	0070102	0070103	0070104	0070106
	-	-	-	-
	für 123,2 cm Breite	für 140,8 cm Breite	für 158,4 cm Breite	für 176,0 cm Breite
	7,0 W	9,8 W	9,8 W	12,5 W
0070107	0070108	0070109	0070110	
-	-	-	-	
für 193,6 cm Breite	für 211,2 cm Breite			
12,5 W	15,2 W			
0070111	0070112			
-	-			
<p>LED-Einbaustrahler Ø 7,1 cm; zur Montage in offene Fächer und in Elemente hinter Aluminiumrahmenfronten</p> <p>Nachträgliche Montage ist nicht möglich.</p>  <p>Dieses Produkt enthält eine Lichtquelle der Energieeffizienzklasse F. 12 V.</p> 	2,9 W			
	7941			
	-			

Funkfernbedienung mit Farbtemperaturwechsel

Standardmäßig erfolgt die Schaltung der Beleuchtung durch einen außenliegenden Fußschalter. Die Farbtemperatur der LED-Leuchten bei Einsatz des Fußschalters ist kaltweiß. Als Alternative ist aber auch eine 4-Kanal Funkfernbedienung möglich, für die ein Aufpreis berechnet wird. Mit jedem der 4 Kanäle können mehrere Leuchten ein- und ausgeschaltet werden. Alle 4 Kanäle sind separat über Tastendruck dimmbar. Die Farbtemperatur aller 4 Kanäle ist von kaltweiß (ca. 6500 Kelvin = Grundeinstellung der LED-Leuchten) auf warmweiß (ca. 2700 Kelvin) stufenlos einstellbar. Wenn warmweiß gewünscht wird, muss eine Funkfernbedienung bestellt werden. Des weiteren besteht die Möglichkeit, mit den Tasten „Alles an“ bzw. „Alles aus“ alle Kanäle gleichzeitig an- bzw. auszuschalten. Die Funkfernbedienung besteht aus einem Sender und einem Empfänger. Werden aufgrund der Möbelplanung mehrere Empfänger benötigt, werden diese und entsprechende Kabel werksseitig zugesteuert (ohne Mehrpreis). Bei Einsatz der Funkfernbedienung entfällt die Fußschaltung.



2119

-

Aufpreise für Korpuse

Aufpreise für Korpuse in Preisgruppe II

	35,2 cm breit		52,8 cm breit		70,4 cm breit		88,0 cm breit	
	für 33,0 cm Tiefe	für 45,0 cm Tiefe	für 33,0 cm Tiefe	für 45,0 cm Tiefe	für 33,0 cm Tiefe	für 45,0 cm Tiefe	für 33,0 cm Tiefe	für 45,0 cm Tiefe
für Korpuse, 2 Raster hoch	71102021 -	71102022 -	71102031 -	71102032 -	71102041 -	71102042 -	71102051 -	71102052 -
für Korpuse, 3 Raster hoch	71103021 -	71103022 -	71103031 -	71103032 -	71103041 -	71103042 -	71103051 -	71103052 -
für Korpuse, 4 Raster hoch	71104021 -	71104022 -	71104031 -	71104032 -	71104041 -	71104042 -	71104051 -	71104052 -
für Korpuse, 6 Raster hoch	71106021 -	71106022 -	71106031 -	71106032 -	71106041 -	71106042 -	71106051 -	71106052 -
für Korpuse, 7 Raster hoch	71107021 -	71107022 -	71107031 -	71107032 -	71107041 -	71107042 -	71107051 -	71107052 -
für Korpuse, 8 Raster hoch	71108021 -	71108022 -	71108031 -	71108032 -	71108041 -	71108042 -	71108051 -	71108052 -
für Korpuse, 10 Raster hoch		71110022 -		71110032 -		71110042 -		
für Korpuse, 12 Raster hoch		71112022 -		71112032 -		71112042 -		
	105,6 cm breit		123,2 cm breit		140,8 cm breit			
	für 33,0 cm Tiefe	für 45,0 cm Tiefe	für 33,0 cm Tiefe	für 45,0 cm Tiefe	für 33,0 cm Tiefe	für 45,0 cm Tiefe		
für Korpuse, 2 Raster hoch	71102061 -	71102062 -	71102071 -	71102072 -	71102081 -	71102082 -		
für Korpuse, 3 Raster hoch	71103061 -	71103062 -	71103071 -	71103072 -	71103081 -	71103082 -		
für Korpuse, 4 Raster hoch	71104061 -	71104062 -	71104071 -	71104072 -	71104081 -	71104082 -		
für Korpuse, 6 Raster hoch	71106061 -	71106062 -	71106071 -	71106072 -	71106081 -	71106082 -		
für Korpuse, 7 Raster hoch	71107061 -	71107062 -						
für Korpuse, 8 Raster hoch	71108061 -	71108062 -						

Aufpreise für Korpuse in Preisgruppe II

	158,4 cm breit		176,0 cm breit		193,6 cm breit		211,2 cm breit		
	für 33,0 cm Tiefe	für 45,0 cm Tiefe	für 33,0 cm Tiefe	für 45,0 cm Tiefe	für 33,0 cm Tiefe	für 45,0 cm Tiefe	für 33,0 cm Tiefe	für 45,0 cm Tiefe	
für Korpuse, 2 Raster hoch	71102091 -	71102092 -	71102101 -	71102102 -	71102111 -	71102112 -	71102121 -	71102122 -	
für Korpuse, 3 Raster hoch	71103091 -	71103092 -	71103101 -	71103102 -	71103111 -	71103112 -	71103121 -	71103122 -	
für Korpuse, 4 Raster hoch	71104091 -	71104092 -	71104101 -	71104102 -	71104111 -	71104112 -	71104121 -	71104122 -	
für Korpuse, 6 Raster hoch	71106091 -	71106092 -	71106101 -	71106102 -	71106111 -	71106112 -	71106121 -	71106122 -	

Aufpreise für Korpuse

Aufpreise für Mittelseiten in Preisgruppe II

		für 33,0 cm Tiefe	für 45,0 cm Tiefe
für Mittelseiten, 2 Raster hoch		71202001 -	71202002 -
für Mittelseiten, 3 Raster hoch		71203001 -	71203002 -
für Mittelseiten, 4 Raster hoch		71204001 -	71204002 -
für Mittelseiten, 6 Raster hoch		71206001 -	71206002 -
für Mittelseiten, 7 Raster hoch		71207001 -	71207002 -
für Mittelseiten, 8 Raster hoch		71208001 -	71208002 -
für Mittelseiten, 10 Raster hoch		X	71210002 -
für Mittelseiten, 12 Raster hoch		X	71212002 -

Aufpreise für Konstruktions- und Einlegeböden in Preisgruppe II

	für 35,2 cm Breite		für 52,8 cm Breite		für 70,4 cm Breite		für 105,6 cm Breite	
	für 33,0 cm Tiefe	für 45,0 cm Tiefe	für 33,0 cm Tiefe	für 45,0 cm Tiefe	für 33,0 cm Tiefe	für 45,0 cm Tiefe	für 33,0 cm Tiefe	für 45,0 cm Tiefe
	71300021 -	71300022 -	71300031 -	71300032 -	71300041 -	71300042 -	71300061 -	71300062 -

Aufpreise für Einschubrückwände in Design Schlicht (A) in Preisgruppe II

		35,2 cm breit	52,8 cm breit	70,4 cm breit
für Einschubrückwände, 2 Raster hoch		71402021 -	 	
für Einschubrückwände, 3 Raster hoch		71403021 -	71403031 -	
für Einschubrückwände, 4 Raster hoch		71404021 -	71404031 -	71404041 -
für Einschubrückwände, 6 Raster hoch		71406021 -	71406031 -	71406041 -

Aufpreise für Einschubrückwände in Design Hinterlackiertes Glas (B)

		35,2 cm breit	52,8 cm breit	70,4 cm breit
für Einschubrückwände, 2 Raster hoch		71402022 - -	 	
für Einschubrückwände, 3 Raster hoch	Preisgr. I II	71403022 - -	71403032 - -	
für Einschubrückwände, 4 Raster hoch	Preisgr. I II	71404022 - -	71404032 - -	71404042 - -
für Einschubrückwände, 6 Raster hoch	Preisgr. I II	71406022 - -	71406032 - -	71406042 - -

Aufpreise für Einschubrückwände in Design Lamelle (C)

		35,2 cm breit	52,8 cm breit	70,4 cm breit
für Einschubrückwände, 2 Raster hoch		71402024 - -	 	
für Einschubrückwände, 3 Raster hoch	Preisgr. I II	71403024 - -	71403034 - -	
für Einschubrückwände, 4 Raster hoch	Preisgr. I II	71404024 - -	71404034 - -	71404044 - -
für Einschubrückwände, 6 Raster hoch	Preisgr. I II	71406024 - -	71406034 - -	71406044 - -

Aufpreise für Fronten in Design Schlicht (A) in Preisgruppe II

Aufpreise für Türen in Design Schlicht (A) in Preisgruppe II

		35,2 cm breit	52,8 cm breit	70,4 cm breit
für Türen, 2 Raster hoch		72102021 -		
für Türen, 3 Raster hoch		72103021 -	72103031 -	
für Türen, 4 Raster hoch		72104021 -	72104031 -	72104041 -
für Türen, 5 Raster hoch		72105021 -	72105031 -	72105041 -
für Türen, 6 Raster hoch		72106021 -	72106031 -	72106041 -
für Türen, 7 Raster hoch		72107021 -	72107031 -	72107041 -
für Türen, 8 Raster hoch		72108021 -	72108031 -	72108041 -
für Türen, 9 Raster hoch		72109021 -	72109031 -	72109041 -
für Türen, 10 Raster hoch		72110021 -	72110031 -	72110041 -
für Türen, 12 Raster hoch		72112021 -	72112031 -	72112041 -

Aufpreise für Schubladen in Design Schlicht (A) in Preisgruppe II

		35,2 cm breit	52,8 cm breit	70,4 cm breit	105,6 cm breit
		für alle Tiefen	für alle Tiefen	für alle Tiefen	für alle Tiefen
für Schubladen, 1 Raster hoch		72201021 -	72201031 -	72201041 -	72201061 -
für Schubladen, 2 Raster hoch		72202021 -	72202031 -	72202041 -	72202061 -

Aufpreise für Klappen in Design Schlicht (A) in Preisgruppe II

		35,2 cm breit	52,8 cm breit	70,4 cm breit	105,6 cm breit
für Klappen, 2 Raster hoch		72302021 -	72302031 -	72302041 -	72302061 -
für Klappen, 3 Raster hoch		72303021 -	72303031 -	72303041 -	72303061 -

Aufpreise für Fronten in Design Hinterlackiertes Glas (B)

Aufpreise für Türen in Design Hinterlackiertes Glas (B)

		35,2 cm breit	52,8 cm breit	70,4 cm breit
für Türen, 2 Raster hoch	Preisgr. I II	72102022 - -	 	
für Türen, 3 Raster hoch	Preisgr. I II	72103022 - -	72103032 - -	
für Türen, 4 Raster hoch	Preisgr. I II	72104022 - -	72104032 - -	72104042 - -
für Türen, 6 Raster hoch	Preisgr. I II	72106022 - -	72106032 - -	72106042 - -
für Türen, 8 Raster hoch	Preisgr. I II	72108022 - -	72108032 - -	
für Türen, 10 Raster hoch	Preisgr. I II	72110022 - -	72110032 - -	

Aufpreise für Schubladen in Design Hinterlackiertes Glas (B)

		35,2 cm breit	52,8 cm breit	70,4 cm breit	105,6 cm breit
		für alle Tiefen	für alle Tiefen	für alle Tiefen	für alle Tiefen
für Schubladen, 1 Raster hoch	Preisgr. I II	72201022 - -	72201032 - -	72201042 - -	72201062 - -
für Schubladen, 2 Raster hoch	Preisgr. I II	72202022 - -	72202032 - -	72202042 - -	72202062 - -

Aufpreise für Klappen in Design Hinterlackiertes Glas (B)

		35,2 cm breit	52,8 cm breit	70,4 cm breit	105,6 cm breit
für Klappen, 2 Raster hoch	Preisgr. I II	72302022 - -	72302032 - -	72302042 - -	72302062 - -
für Klappen, 3 Raster hoch	Preisgr. I II	72303022 - -	72303032 - -	72303042 - -	72303062 - -

Aufpreise für Türen in Design Lamelle (C)

		35,2 cm breit	52,8 cm breit	70,4 cm breit
für Türen, 2 Raster hoch	Preisgr. I II	72102024 - -	 	
für Türen, 3 Raster hoch	Preisgr. I II	72103024 - -	72103034 - -	
für Türen, 4 Raster hoch	Preisgr. I II	72104024 - -	72104034 - -	72104044 - -
für Türen, 6 Raster hoch	Preisgr. I II	72106024 - -	72106034 - -	72106044 - -
für Türen, 8 Raster hoch	Preisgr. I II	72108024 - -	72108034 - -	
für Türen, 10 Raster hoch	Preisgr. I II	72110024 - -	72110034 - -	

Aufpreise für Schubladen in Design Lamelle (C)

		35,2 cm breit	52,8 cm breit	70,4 cm breit	105,6 cm breit
		für alle Tiefen	für alle Tiefen	für alle Tiefen	für alle Tiefen
für Schubladen, 1 Raster hoch	Preisgr. I II	72201024 - -	72201034 - -	72201044 - -	72201064 - -
für Schubladen, 2 Raster hoch	Preisgr. I II	72202024 - -	72202034 - -	72202044 - -	72202064 - -

Aufpreise für Klappen in Design Lamelle (C)

		35,2 cm breit	52,8 cm breit	70,4 cm breit	105,6 cm breit
für Klappen, 2 Raster hoch	Preisgr. I II	72302024 - -	72302034 - -	72302044 - -	72302064 - -
für Klappen, 3 Raster hoch	Preisgr. I II	72303024 - -	72303034 - -	72303044 - -	72303064 - -

Aufpreise für Fronten in Design Glas (D)

Aufpreise für Design Glas (D) – Füllung

		35,2 cm breit	52,8 cm breit	70,4 cm breit
für Türen, 2 Raster hoch		72102025 -		
für Türen, 3 Raster hoch		72103025 -	72103035 -	
für Türen, 4 Raster hoch		72104025 -	72104035 -	72104045 -
für Türen, 6 Raster hoch		72106025 -	72106035 -	72106045 -

Aufpreise für Design Glas (D) – furnierummantelter Aluminiumrahmen

		35,2 cm breit	52,8 cm breit	70,4 cm breit
für Türen, 2 Raster hoch		72102023 -		
für Türen, 3 Raster hoch		72103023 -	72103033 -	
für Türen, 4 Raster hoch		72104023 -	72104033 -	72104043 -
für Türen, 6 Raster hoch		72106023 -	72106033 -	72106043 -

Aufpreise für Schubladen (anstelle von Klappen)

		35,2 cm breit		52,8 cm breit		70,4 cm breit		105,6 cm breit	
		für 33,0 cm Tiefe	für 45,0 cm Tiefe	für 33,0 cm Tiefe	für 45,0 cm Tiefe	für 33,0 cm Tiefe	für 45,0 cm Tiefe	für 33,0 cm Tiefe	für 45,0 cm Tiefe
für Schubladen, 2 Raster hoch		0082220 -	0082221 -	0082230 -	0082231 -	0082240 -	0082241 -	0082260 -	0082261 -

Aufpreise für offene Zwischenbauelemente in Design Schlicht (A) in Preisgruppe II

		35,2 cm breit		52,8 cm breit	
		33,0 cm tief	45,0 cm tief	33,0 cm tief	45,0 cm tief
35,2 cm hoch		74102021 -	74102022 -	74102031 -	74102032 -
52,8 cm hoch		74103021 -	74103022 -	74103031 -	74103032 -

Aufpreise für offene Zwischenbauelemente in Design Hinterlackiertes Glas (B)

		35,2 cm breit		52,8 cm breit	
		33,0 cm tief	45,0 cm tief	33,0 cm tief	45,0 cm tief
35,2 cm hoch	Preisgr. I II	74202021 - -	74202022 - -	74202031 - -	74202032 - -
52,8 cm hoch	Preisgr. I II	74203021 - -	74203022 - -	74203031 - -	74203032 - -

Aufpreise für offene Zwischenbauelemente in Design Lamelle (C)

		35,2 cm breit		52,8 cm breit	
		33,0 cm tief	45,0 cm tief	33,0 cm tief	45,0 cm tief
35,2 cm hoch	Preisgr. I II	74302021 - -	74302022 - -	74302031 - -	74302032 - -
52,8 cm hoch	Preisgr. I II	74303021 - -	74303022 - -	74303031 - -	74303032 - -

Aufpreise für Paneele

Aufpreise für Paneele in Design Schlicht (A) in Preisgruppe II

		34,8 cm breit	52,4 cm breit	70,0 cm breit	105,2 cm breit
für Paneele, 17,2 cm hoch		76101020 -	76101030 -	76101040 -	76101060 -
für Paneele, 34,8 cm hoch		76102020 -	76102030 -	76102040 -	76102060 -
für Paneele, 52,4 cm hoch		76103020 -	76103030 -	76103040 -	76103060 -
für Paneele, 70,0 cm hoch		76104020 -	76104030 -	76104040 -	
für Paneele, 105,2 cm hoch		76106020 -	76106030 -	76106040 -	
für Paneele, 140,4 cm hoch		76108020 -	76108030 -		
für Paneele, 175,6 cm hoch		76110020 -	76110030 -		

Aufpreise für Paneele in Design Hinterlackiertes Glas (B)

		34,8 cm breit	52,4 cm breit	70,0 cm breit	105,2 cm breit
für Paneele, 17,2 cm hoch	Preisgr. I II	76201020 - -	76201030 - -	76201040 - -	76201060 - -
für Paneele, 34,8 cm hoch	Preisgr. I II	76202020 - -	76202030 - -	76202040 - -	76202060 - -
für Paneele, 52,4 cm hoch	Preisgr. I II	76203020 - -	76203030 - -	76203040 - -	76203060 - -
für Paneele, 70,0 cm hoch	Preisgr. I II	76204020 - -	76204030 - -	76204040 - -	
für Paneele, 105,2 cm hoch	Preisgr. I II	76206020 - -	76206030 - -	76206040 - -	
für Paneele, 140,4 cm hoch	Preisgr. I II	76208020 - -	76208030 - -		
für Paneele, 175,6 cm hoch	Preisgr. I II	76210020 - -	76210030 - -		

Aufpreise für Paneele in Design Lamelle (C)

		34,8 cm breit	52,4 cm breit	70,0 cm breit	105,2 cm breit
für Paneele, 17,2 cm hoch	Preisgr. I II	76301020 - -	76301030 - -	76301040 - -	76301060 - -
für Paneele, 34,8 cm hoch	Preisgr. I II	76302020 - -	76302030 - -	76302040 - -	76302060 - -
für Paneele, 52,4 cm hoch	Preisgr. I II	76303020 - -	76303030 - -	76303040 - -	76303060 - -
für Paneele, 70,0 cm hoch	Preisgr. I II	76304020 - -	76304030 - -	76304040 - -	
für Paneele, 105,2 cm hoch	Preisgr. I II	76306020 - -	76306030 - -	76306040 - -	
für Paneele, 140,4 cm hoch	Preisgr. I II	76308020 - -	76308030 - -		
für Paneele, 175,6 cm hoch	Preisgr. I II	76310020 - -	76310030 - -		

Aufpreise für Blenden für Überecklösungen

Aufpreise für Blenden für Überecklösungen in Preisgruppe II

	für 2 Raster Höhe (35,2 cm hoch)	für 3 Raster Höhe (52,8 cm hoch)	für 4 Raster Höhe (70,4 cm hoch)	für 6 Raster Höhe (105,6 cm hoch)	für 7 Raster Höhe (123,2 cm hoch)	für 8 Raster Höhe (140,8 cm hoch)	für 10 Raster Höhe (176,0 cm hoch)	für 12 Raster Höhe (211,2 cm hoch)
für alle Tiefen	72402000 -	72403000 -	72404000 -	72406000 -	72407000 -	72408000 -	72410000 -	72412000 -

Aufpreise für Wangensystem

Aufpreise für Wangen in Preisgruppe II

		für 6 Raster Höhe	für 7 Raster Höhe	für 8 Raster Höhe	für 9 Raster Höhe	für 10 Raster Höhe	für 12 Raster Höhe
für Wangen, Aufsatzwangen und Hängewangen		73106000 -	73107000 -	73108000 -	73109000 -	73110000 -	73112000 -

Aufpreise für Borde in Preisgruppe II

		für 35,2 cm Breite	für 52,8 cm Breite	
für Holz-Ein- hängeborde und tiefenverformtes Einhängebord		73200020 -	73200030 -	

Aufpreise für Arbeitsplatte in Preisgruppe II

für Arbeitsplatte		73400101 -
für Unterbauwange für Arbeitsplatte		73404002 -

Aufpreise für Nischenrückwände in Design Schlicht (A) in Preisgruppe II

		35,2 cm breit	52,8 cm breit
für Nischenrückwände, 3 Raster hoch		73303021 -	73303031 -
für Nischenrückwände, 4 Raster hoch		73304021 -	73304031 -
für Nischenrückwände, 6 Raster hoch		73306021 -	73306031 -

Aufpreise für Nischenrückwände in Design Hinterlackiertes Glas (B)

		35,2 cm breit	52,8 cm breit
für Nischenrückwände, 3 Raster hoch	Preisgr. I II	73303022 - -	73303032 - -
für Nischenrückwände, 4 Raster hoch	Preisgr. I II	73304022 - -	73304032 - -
für Nischenrückwände, 6 Raster hoch	Preisgr. I II	73306022 - -	73306032 - -

Aufpreise für Nischenrückwände in Design Lamelle (C)

		35,2 cm breit	52,8 cm breit
für Nischenrückwände, 3 Raster hoch	Preisgr. I II	73303024 - -	73303034 - -
für Nischenrückwände, 4 Raster hoch	Preisgr. I II	73304024 - -	73304034 - -
für Nischenrückwände, 6 Raster hoch	Preisgr. I II	73306024 - -	73306034 - -

Aufpreise für Winkelborde

Aufpreise für Winkelborde in Design Schlicht (A) in Preisgruppe II

		70,4 cm breit	105,6 cm breit
für Winkelborde		77201041 -	77201061 -

Aufpreise für Winkelborde in Design Hinterlackiertes Glas (B)

		70,4 cm breit	105,6 cm breit
für Winkelborde	Preisgr. I II	77201042 - -	77201062 - -

Aufpreise für Winkelborde in Design Lamelle (C)

		70,4 cm breit	105,6 cm breit
für Winkelborde	Preisgr. I II	77201043 - -	77201063 - -

Aufpreise für Wandsteckborde

Aufpreise für Wandsteckborde in Preisgruppe II

		70,4 cm breit	105,6 cm breit
für Wandsteckborde		77101040 -	77101060 -



Schaltmöglichkeiten für Beleuchtung: Funkfernbedienung mit Farbtemperaturwechsel

Funkfernbedienung mit Farbtemperaturwechsel

Standardmäßig erfolgt die Schaltung der Beleuchtung durch einen außenliegenden Fußschalter. Die Farbtemperatur der LED-Leuchten bei Einsatz des Fußschalters ist kaltweiß. Als Alternative ist aber auch eine 4-Kanal Funkfernbedienung möglich, für die ein Aufpreis berechnet wird. Mit jedem der 4 Kanäle können mehrere Leuchten ein- und ausgeschaltet werden. Alle 4 Kanäle sind separat über Tastendruck dimmbar. Die Farbtemperatur aller 4 Kanäle ist von kaltweiß (ca. 6500 Kelvin = Grundeinstellung der LED-Leuchten) auf warmweiß (ca. 2700 Kelvin) stufenlos einstellbar. Wenn warmweiß gewünscht wird, muss eine Funkfernbedienung bestellt werden. Des Weiteren besteht die Möglichkeit, mit den Tasten „Alles an“ bzw. „Alles aus“ alle Kanäle gleichzeitig an- bzw. auszuschalten. Die Funkfernbedienung besteht aus einem Sender und einem Empfänger. Werden aufgrund der Möbelplanung mehrere Empfänger benötigt, werden diese und entsprechende Kabel werksseitig zugesteuert (ohne Mehrpreis). Bei Einsatz der Funkfernbedienung entfällt die Fußschaltung.

Bei der Funkfernbedienung sind die folgenden Punkte zu beachten:

- Der Empfänger ist hinter Rückwand oder unter Sockelböden (unterhalb von Sockelböden mindestens 20 mm Raum erforderlich) zu positionieren.
- Die Gesamtwattzahl aller eingeplanten Beleuchtungen je Empfänger darf 30 Watt nicht überschreiten.
- 4 Kanäle = 4 Beleuchtungsgruppen
- 1 Beleuchtungsgruppe = x Leuchtmittel
- Alle Leuchten innerhalb einer Beleuchtungsgruppe können auf die gleiche Helligkeit gedimmt werden.
- Die Änderung der Farbtemperatur erfolgt für alle Leuchten in allen Beleuchtungsgruppen.

Bitte beachten Sie unbedingt die Bedienungs- und Programmieranleitung!

4-Kanal Funkfernbedienung mit Farbtemperaturwechsel



4-Kanal Funkfernbedienung mit Farbtemperaturwechsel

Type	2119	-
------	------	---

Anwendungsbeispiele (schematische Darstellungen)

Beispiel 1

Beleuchtung innerhalb eines Möbels

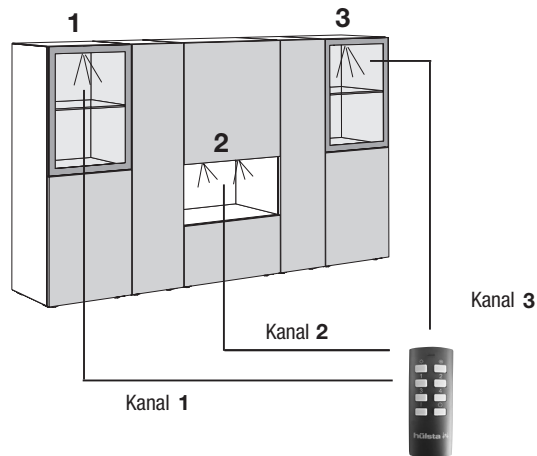
Kanal 1 schaltet (und dimmt) alle Leuchtmittel in Beleuchtungsgruppe 1, d.h. den LED-Einbaustrahler in der linken Vitrine

Kanal 2 schaltet (und dimmt) alle Leuchtmittel in Beleuchtungsgruppe 2, d.h. die LED-Einbaustrahler im offenen Fach

Kanal 3 schaltet (und dimmt) alle Leuchtmittel in Beleuchtungsgruppe 3, d.h. den LED-Einbaustrahler in der rechten Vitrine

Hinweise:

Die Gesamtwattzahl aller eingeplanten Beleuchtungen je Empfänger darf 30 Watt nicht überschreiten. Die Änderung der Farbtemperatur erfolgt für alle Leuchten in allen Beleuchtungsgruppen.



Beispiel 2

Beleuchtung von bauseits getrennten Möbeln

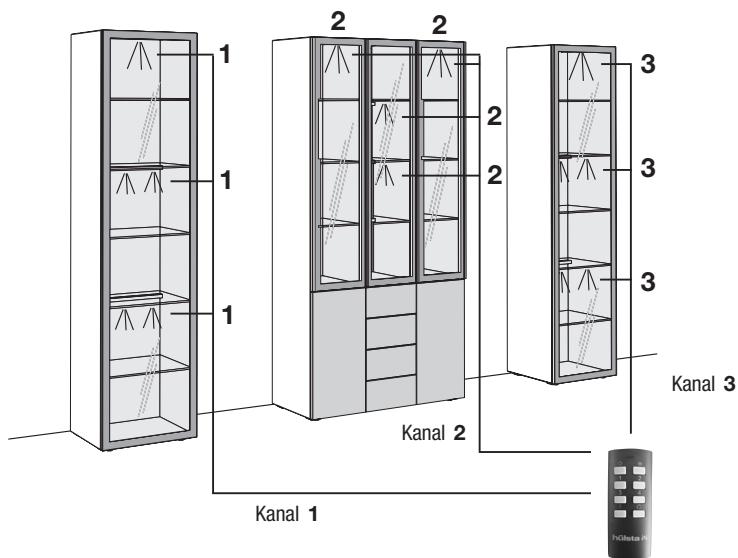
Kanal 1 schaltet (und dimmt) alle Leuchtmittel in Beleuchtungsgruppe 1, d.h. den LED-Einbaustrahler und die LED-Lichtblenden in der linken Vitrine

Kanal 2 schaltet (und dimmt) alle Leuchtmittel in Beleuchtungsgruppe 2, d.h. die LED-Einbaustrahler und die LED-Lichtblenden in der mittleren Vitrine

Kanal 3 schaltet (und dimmt) alle Leuchtmittel in Beleuchtungsgruppe 3, d.h. den LED-Einbaustrahler und die LED-Lichtblenden in der rechten Vitrine

Hinweise:

Die Gesamtwattzahl aller eingeplanten Beleuchtungen je Empfänger darf 30 Watt nicht überschreiten. Die Änderung der Farbtemperatur erfolgt für alle Leuchten in allen Beleuchtungsgruppen.



Beispiel 3

Beleuchtung von bauseits getrennten Möbeln

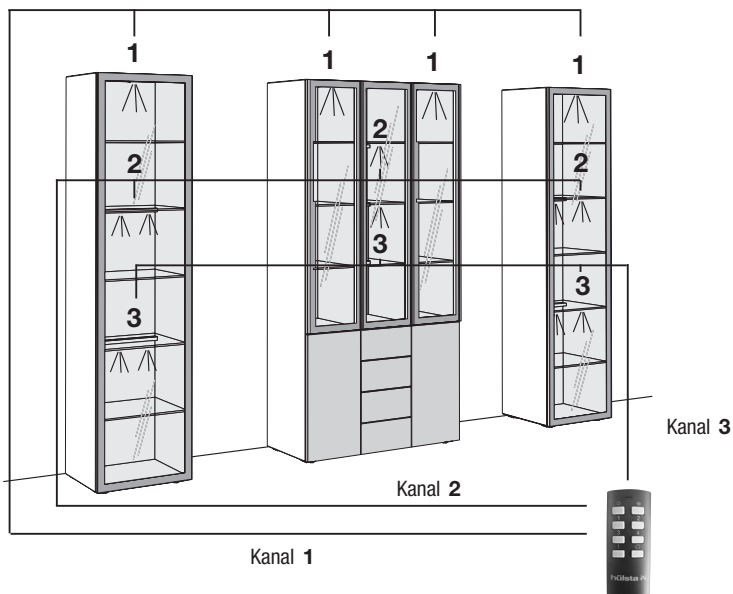
Kanal 1 schaltet (und dimmt) alle Leuchtmittel in Beleuchtungsgruppe 1, d.h. die LED-Einbaustrahler in der linken, mittleren und rechten Vitrine

Kanal 2 schaltet (und dimmt) alle Leuchtmittel in Beleuchtungsgruppe 2, d.h. die oberen LED-Lichtblenden in der linken, mittleren und rechten Vitrine

Kanal 3 schaltet (und dimmt) alle Leuchtmittel in Beleuchtungsgruppe 3, d.h. die unteren LED-Lichtblenden in der linken, mittleren und rechten Vitrine

Hinweise:

Die Gesamtwattzahl aller eingeplanten Beleuchtungen je Empfänger darf 30 Watt nicht überschreiten. Die Änderung der Farbtemperatur erfolgt für alle Leuchten in allen Beleuchtungsgruppen.



Wichtige Hinweise

Wandbeschaffenheit / Montageanleitung

Wichtige Hinweise:

Die Wandbeschaffenheit ist vor Vertragsabschluss unbedingt abzufragen und vor der Montage sorgfältig durch einen Fachmonteur zu überprüfen.









Die Montage darf ausschließlich durch einen Fachmonteur unter sorgfältiger Beachtung der Montageanleitung erfolgen.

Die von hülsta als Standardset beigelegten Kunststoffdübel sind ausschließlich für Beton $\geq C12/15$ geeignet, wenn die Wandbeschaffenheiten und Druckfestigkeiten gemäß der untenstehenden Tabelle vorliegen. In jedem Fall ist eine Montage an Leichtbauwänden ausgeschlossen.

Darüber hinaus bieten wir für die untenstehenden Mauerwerksarten ein Befestigungsset mit Montagemörtel an (siehe Montage-Mörtelset unten). Auch hier ist die Montage durch einen Fachmonteur unter Berücksichtigung der Wandbeschaffenheit und der Montageanleitung durchzuführen. Die unten aufgeführten Druckfestigkeiten dürfen auf keinen Fall unterschritten werden.

Baustofftabelle

mit Beschreibung, welche Sets bei folgenden Mauerwerksarten angewendet werden müssen:

Standardset	Montage-Mörtelset ausschließlich für untenstehende Baustoffe geeignet!	
Beton C12/15 Druckfestigkeit $\geq 15 \text{ N/mm}^2$ 	 Mauerziegel Mz 12 Druckfestigkeit $\geq 12 \text{ N/mm}^2$	 Vollstein aus Leichtbeton V2 Druckfestigkeit $\geq 2 \text{ N/mm}^2$
	 Kalksandvollstein KS 12 Druckfestigkeit $\geq 12 \text{ N/mm}^2$	 Hohlblockstein aus Leichtbeton Hbl 2 Druckfestigkeit $\geq 2 \text{ N/mm}^2$
	 Kalksandlochstein KSL 12 Druckfestigkeit $\geq 12 \text{ N/mm}^2$	 Porenbeton PP2 Druckfestigkeit $\geq 2 \text{ N/mm}^2$
	 Hochlochziegel HLz 12 Druckfestigkeit $\geq 12 \text{ N/mm}^2$ Rohdichte $\geq 1,0 \text{ kg/dm}^3$	

In allen anderen Fällen ist zwingend eine andere, geeignete Befestigungsart durch einen Fachmonteur auszuwählen. Für die sachgerechte Auswahl anderer Befestigungsarten übernimmt hülsta keinerlei Haftung! Bitte beachten Sie, dass bei unsachgemäßer Befestigung der Möbel an der Wand ein Risiko des Herabfallens bzw. Umkippens besteht – besonders bei Verwendung von bauseitig beschafften alternativen Befestigungsmaterialien. Generell sind Sie als Händler/Fachmonteur für die fachgerechte Wandbefestigung verantwortlich.



Befestigungssets

Kennzeichnungen an den Typenlistenzeichnungen / Montagehinweise für Hängeelemente

Der Großteil der Möbel hat zwei Wandbefestigungspunkte (= Anzahl an Trägerplatten), wenn diese als Hängeelemente eingeplant werden. Dieses wird nicht explizit in der Typenliste erwähnt. Bei einer abweichenden Anzahl an Wandbefestigungspunkten (= Trägerplatten) wird dieses an den Zeichnungen in der Typenliste mit Zahlen in schwarzen Feldern gekennzeichnet. Jede Trägerplatte benötigt vier Befestigungsschrauben.

- 3** = 3 Trägerplatten
- 4** = 4 Trägerplatten usw.

Ein **Montage-Mörtelset** ist ausreichend für bis zu max. 3 Trägerplatten oder 4 Hängewangen.

Wichtiger Hinweis: Je nach Wandbeschaffenheit (siehe oben abgebildete Mauerwerksarten) ist die Montage mittels des speziellen Montage-Mörtelsets und einer handelsüblichen Auspresspistole durchzuführen, welche Grundvoraussetzung für eine sichere und saubere Verarbeitung ist.

Standardset

Das Standardset besteht aus 4 Kunststoffdübeln und 4 Befestigungsschrauben und ist ausreichend für 1 Trägerplatte. Die Standardsets sind gemäß der Anzahl an Trägerplatten im Beschlagpaket enthalten.

Montage-Mörtelset für bis zu max. 3 Trägerplatten bestehend aus:

- 9x Injektions-Siebhülsen
- 9x Einschraubhülsen
- 1x Injektionskartusche
- 2x Statikmischer
- 1x Montageanleitung

Bitte verwenden Sie die Befestigungsschrauben aus dem Standardset (wird kostenlos mitgeliefert).

Bestellbeispiel:

- Anzahl an Trägerplatten aller bestehenden Typen addieren
 - Summe durch „3“ teilen
 - Ergebnis auf volle Zahl aufrunden
- = Anzahl der benötigten Montage-Mörtelsets

M2

-

hülsta SPECTRUM Wohnen

Stand: D 1.2024

Entwurf und Konzeption gesetzlich geschützt, Irrtum vorbehalten. Konstruktions-, Farb- und Materialänderungen im Rahmen des technischen Fortschritts vorbehalten.

hülsta-werke · Karl-Hüls-Straße 1 · D-48703 Stadtlohn
Tel. +49 (0) 2563 / 86-0 · Fax +49 (0) 2563 / 86-1000
www.huelsta.com

